

Oficinas centrales

Casa de Servicios y Atención a las Mujeres

Centro de Justicia para las Mujeres Puebla y Tehuacán

Clínica de Empoderamiento Infantil



Secretaría
de Gobernación

Gobierno de Puebla



Gobierno de Puebla
Hacer historia. Hacer futuro.



Puebla
2019 - 2024

IPM Instituto Poblano
de las Mujeres



Oficinas centrales

Casa de Servicios y Atención a las Mujeres

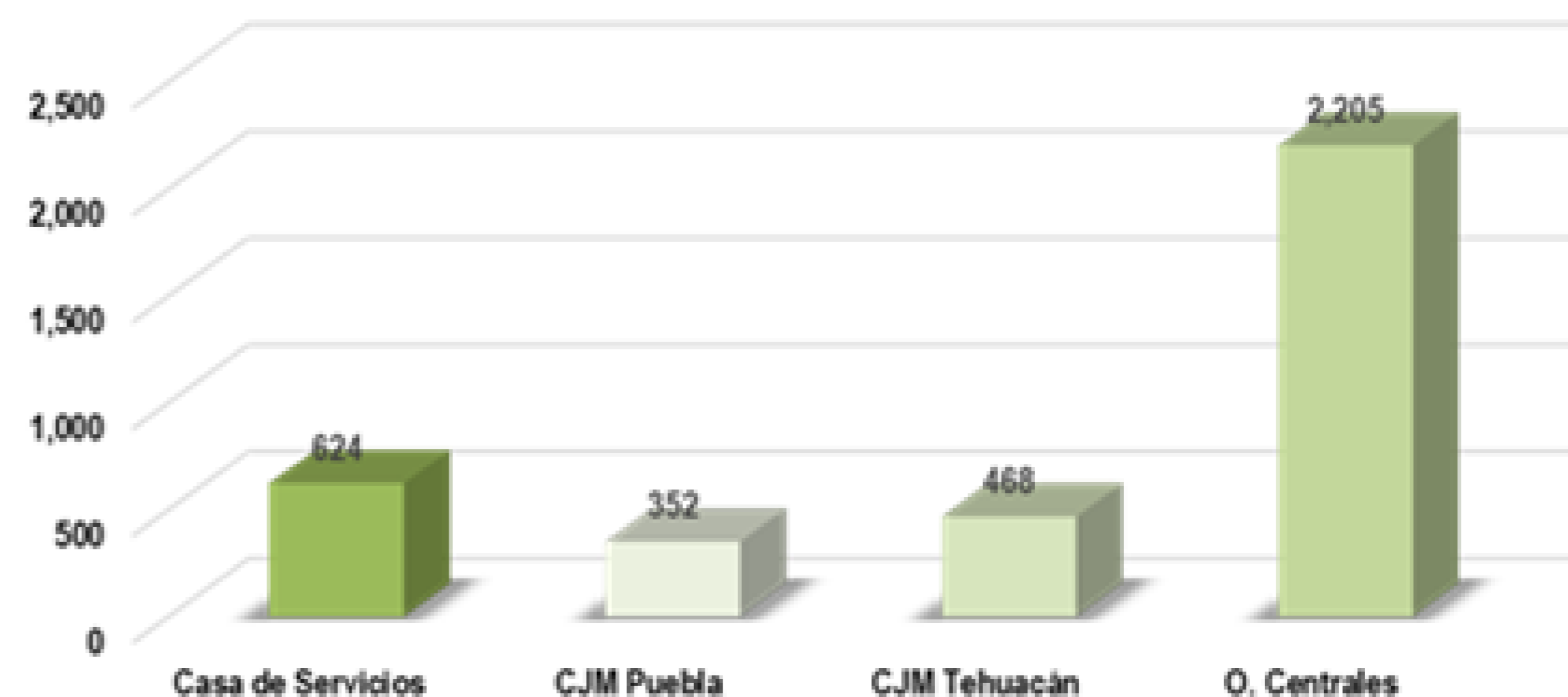
Centro de Justicia para las Mujeres Puebla y Tehuacán

Clínica de Empoderamiento Infantil

Informe de Atenciones
Enero- agosto 2019

- ◆ *Casa de Servicios y Atención las Mujeres, 624 (17%)*
- ◆ *Centro de Justicia para las Mujeres de Puebla 352 (10%)*
- ◆ *Centro de Justicia para las Mujeres de Tehuacán 468 (13%)*
- ◆ *Oficinas centrales del IPM 2,205 (60%)*

Número de asesoría y orientaciones por unidad de atención



Fuente. Elaboración propia, registros de la Coordinación Especializada para Prevenir la Violencia contra las Mujeres y Niñas del IPM, junio-agosto 2019.

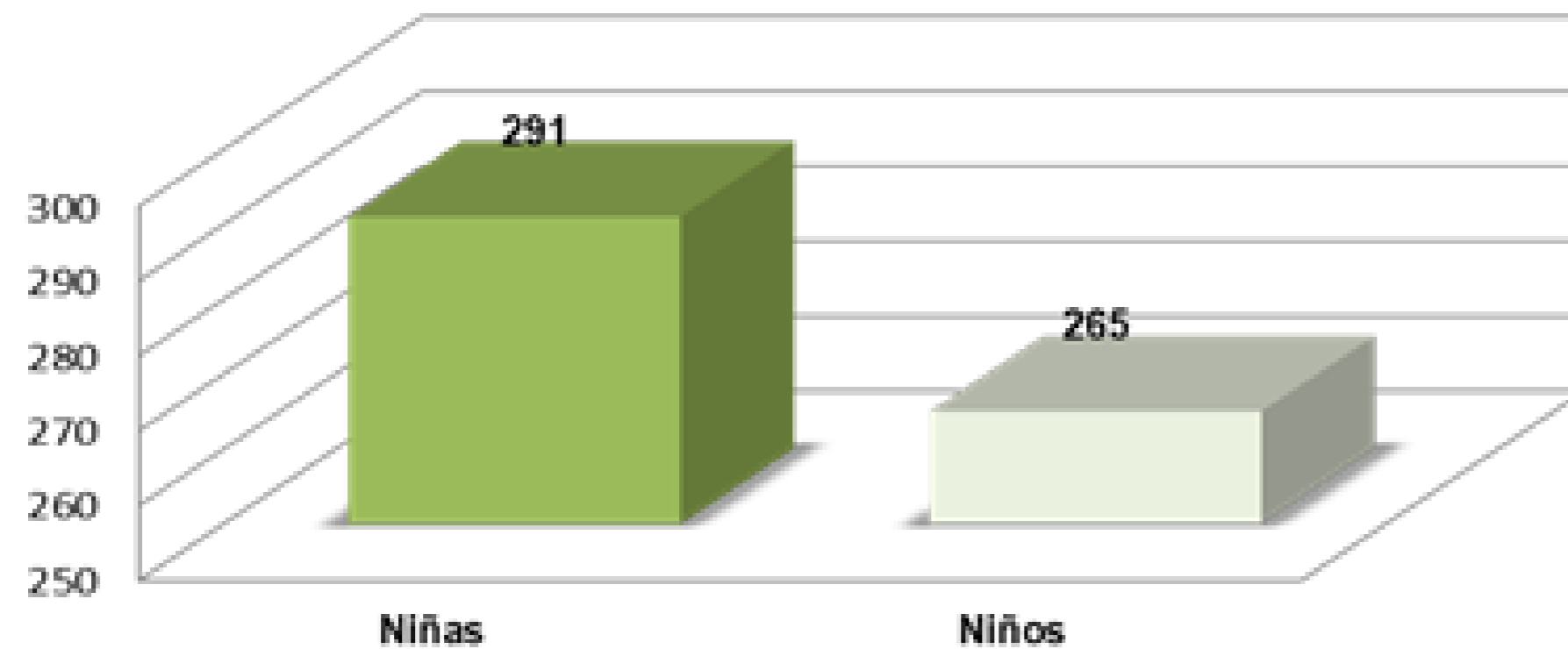
Programa de Apoyo a las Instancias de Mujeres en las Entidades
Federativas (PAIMEF) 2019
Monto aprobado \$1,104,200.00

Clínica de Empoderamiento Infantil

Informe de Atenciones
Enero- agosto 2019



Número de atenciones a niñas y niños



Atenciones psicológicas

- ◆ *El personal especializado proporcionó un total de 556 atenciones a niñas y niños:*
- ◆ *291 atenciones a niñas (52.3%)*
- ◆ *265 (47.7%) a niños.*

Fuente. Elaboración propia, registros de la Coordinación Especializada para Prevenir la Violencia contra las Mujeres y Niñas del IPM, enero-agosto 2019.

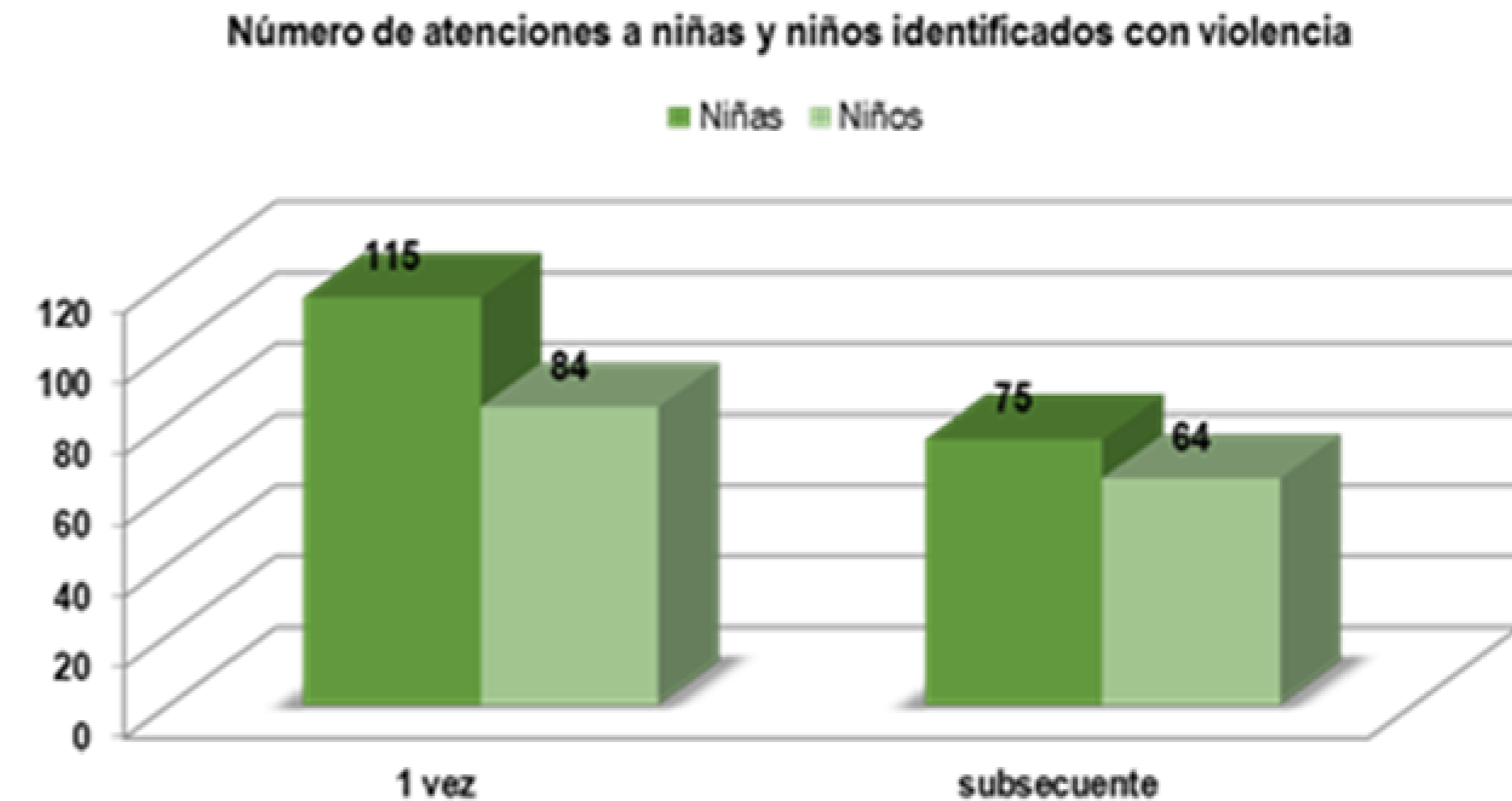
Clínica de Empoderamiento Infantil

Informe de Atenciones
Enero- agosto 2019



Niñas y niños identificados con violencia

- ◆ *Se identificaron en situación de violencia directa o indirecta según el caso a 199 infantes:*
- ◆ *115 niñas*
- ◆ *84 niños.*
- ◆ *Las niñas recibieron 75 atenciones subsecuentes y los niños recibieron 64 atenciones subsecuentes.*



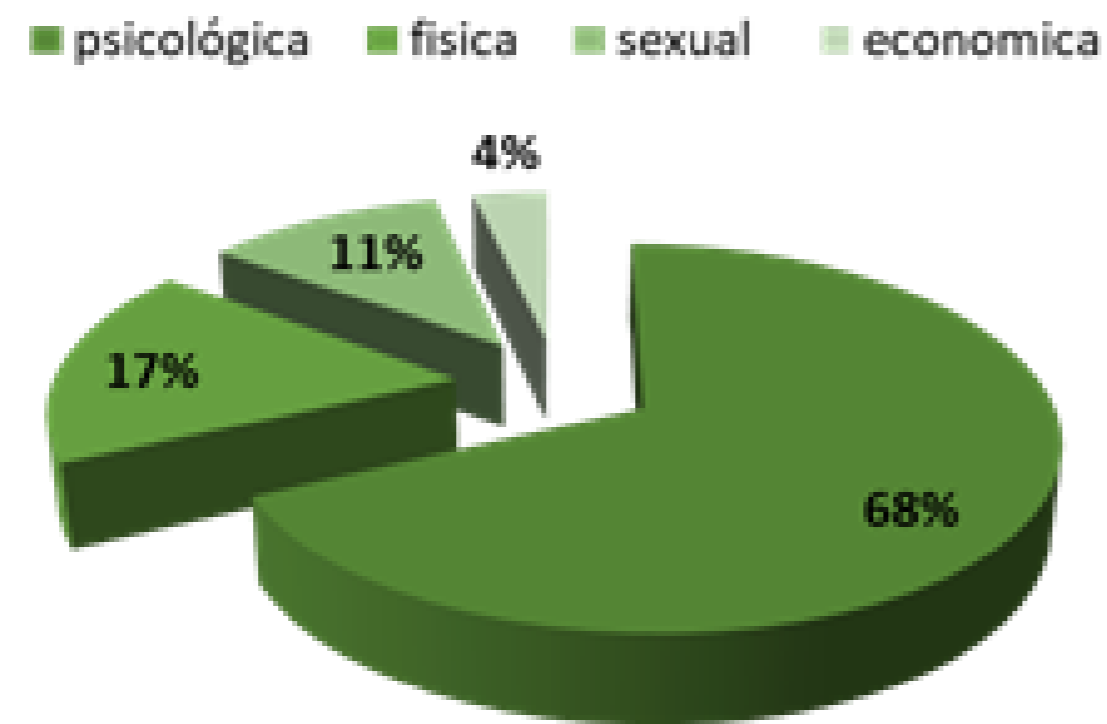
Clínica de Empoderamiento Infantil

Informe de Atenciones
Enero- agosto 2019



Tipos de violencia

Porcentaje de niñas y niños por tipos de violencia



- ◆ *violencia psicológica (directa o indirecta) 132 (68%)*
- ◆ *violencia física (directa) 43 (17%)*
- ◆ *violencia sexual (directa) 14 (11%)*
- ◆ *violencia económica (indirecta) 10 (4%)*

Fuente. Elaboración propia, registros de la Coordinación Especializada para Prevenir la Violencia contra las Mujeres y Niñas del IPM, enero-agosto 2019.