

Comportamiento de reportes
Emergencias 9-1-1

**Violencia contra la Mujer
Municipio de Ajalpan**

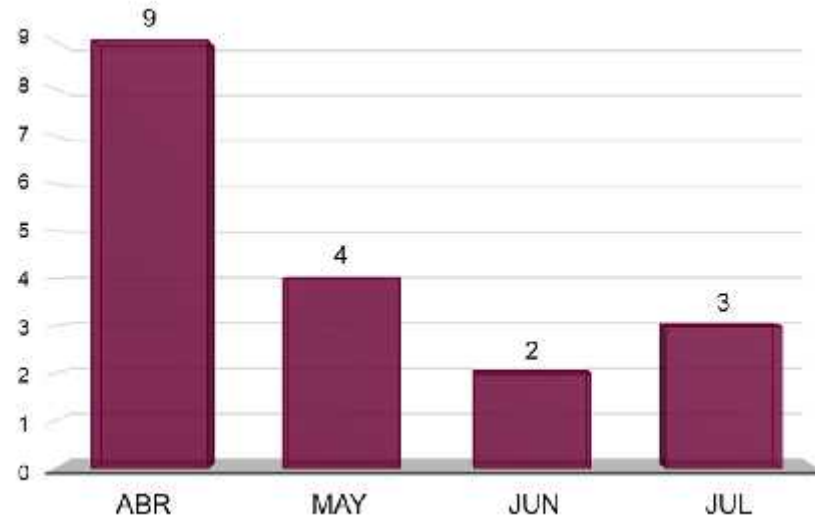
Abril – Julio, 2019

Municipio de Ajalpan
Violencia contra la Mujer
Abril – Julio 2019

Total de reportes: 18

Comportamiento por Mes

	Abr	May	Jun	Jul	Total
Violencia contra la mujer	9	4	2	3	18

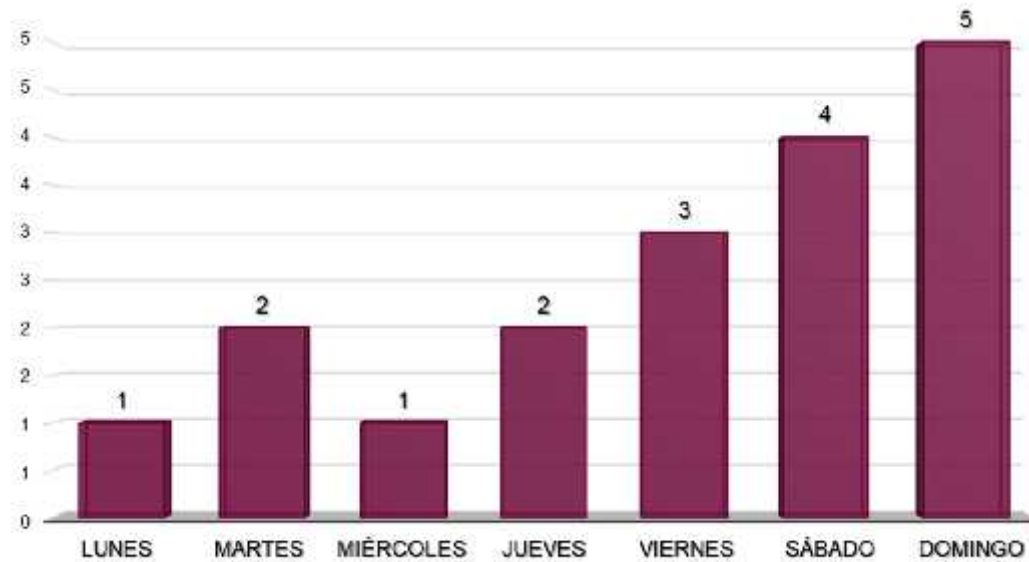


Nota: Cifras y datos obtenidos de la Línea de Emergencias 9-1-1.

Municipio de Ajalpan
Violencia contra la Mujer
Abril – Julio 2019

Comportamiento por Día de la semana

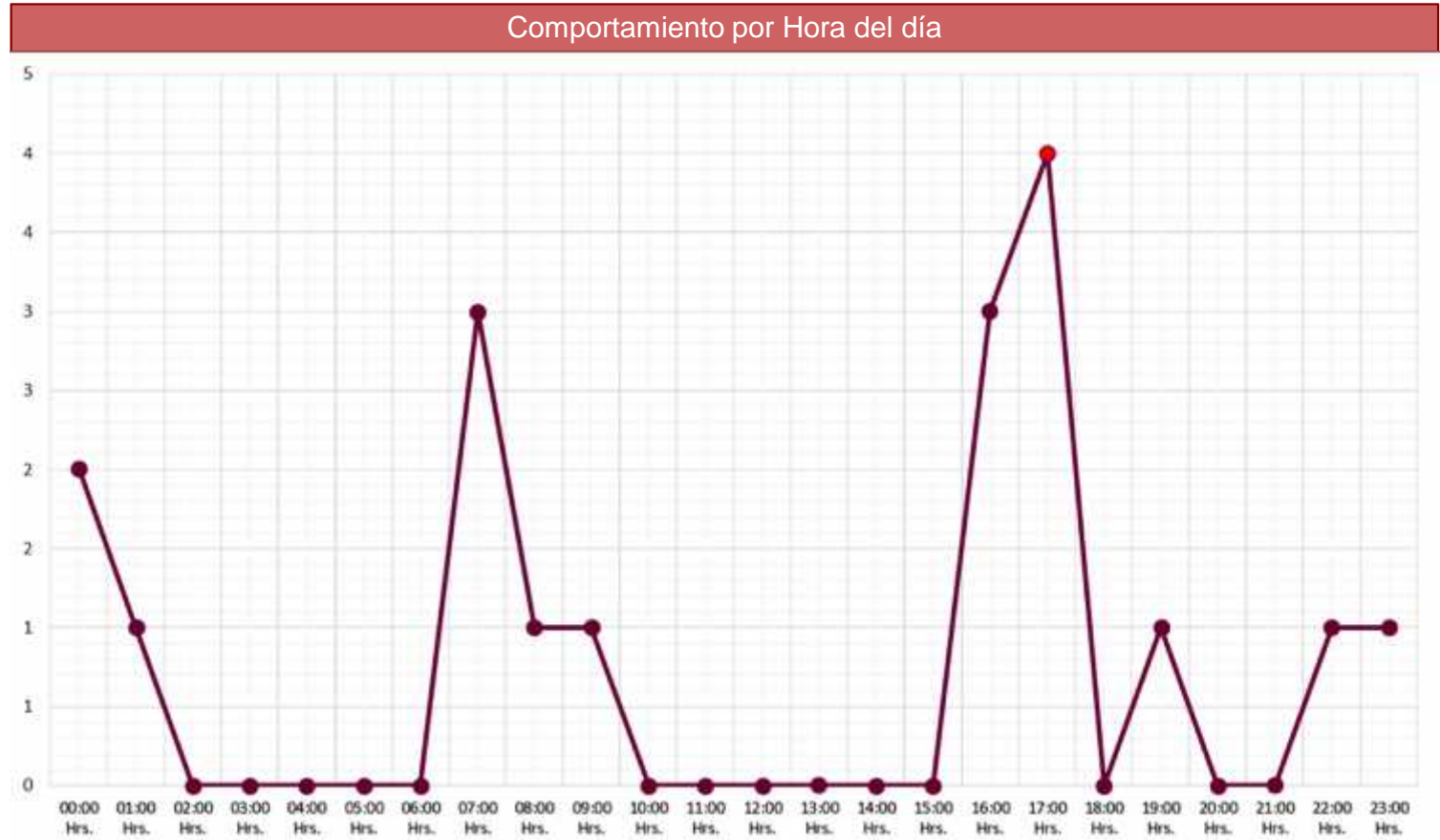
	Lunes	Martes	Miércoles	Jueves	Viernes	Sábado	Domingo	Total
Día de la semana	1	2	1	2	3	4	5	18



Nota: Cifras y datos obtenidos de la Línea de Emergencias 9-1-1.

Municipio de Ajalpan Violencia contra la Mujer Abril – Julio 2019

Hora	Total
00:00 Hrs.	2
01:00 Hrs.	1
02:00 Hrs.	0
03:00 Hrs.	0
04:00 Hrs.	0
05:00 Hrs.	0
06:00 Hrs.	0
07:00 Hrs.	3
08:00 Hrs.	1
09:00 Hrs.	1
10:00 Hrs.	0
11:00 Hrs.	0
12:00 Hrs.	0
13:00 Hrs.	0
14:00 Hrs.	0
15:00 Hrs.	0
16:00 Hrs.	3
17:00 Hrs.	4
18:00 Hrs.	0
19:00 Hrs.	1
20:00 Hrs.	0
21:00 Hrs.	0
22:00 Hrs.	1
23:00 Hrs.	1



Nota: Cifras y datos obtenidos de la Línea de Emergencias 9-1-1.

Municipio de Ajalpan
Violencia contra la Mujer
Abril – Julio 2019

Comportamiento por Colonia

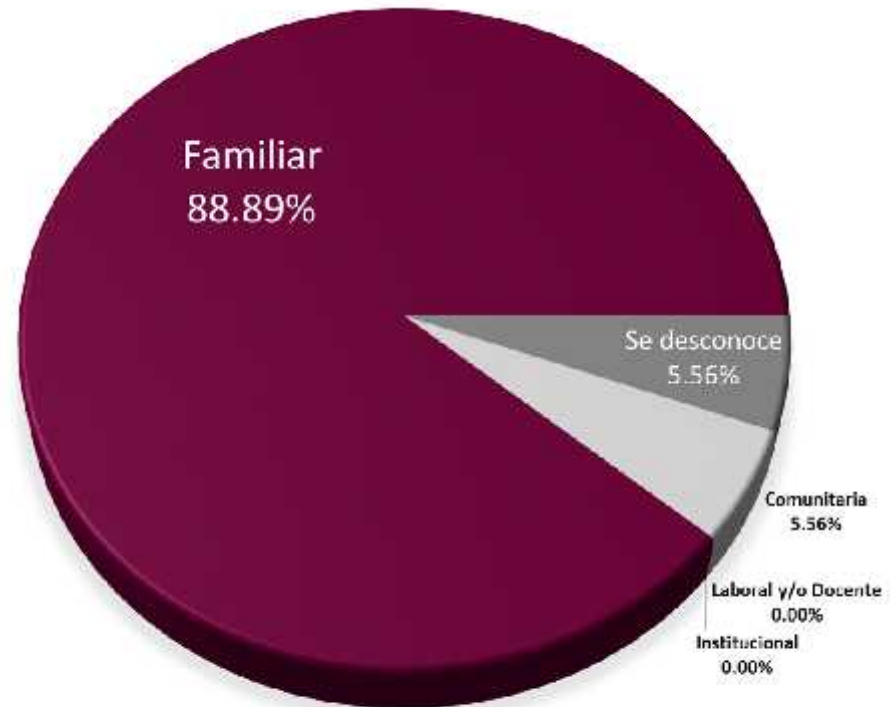
	Colonia	Total
1	Centro	15
2	Barrio Guadalupe	1
3	Barrio Fátima	1
4	Barrio Gonzalisco	1

Nota: Cifras y datos obtenidos de la Línea de Emergencias 9-1-1.

Municipio de Ajalpan
Violencia contra la Mujer
Abril – Julio 2019

Modalidad de la Violencia

	Municipio	Total
1	Familiar	16
2	Se desconoce	1
3	Comunitaria	1
4	Laboral y/o Docente	0
5	Institucional	0



Nota: Cifras y datos obtenidos de la Línea de Emergencias 9-1-1.

Comportamiento de reportes
Emergencias 9-1-1

**Violencia contra la Mujer
Municipio de Amozoc**

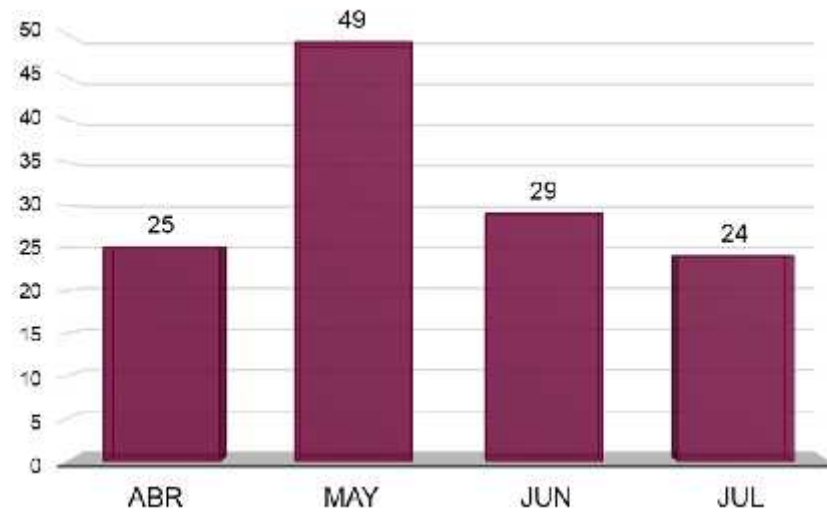
Abril – Julio, 2019

Municipio de Amozoc
Violencia contra la Mujer
Abril – Julio 2019

Total de reportes: 127

Comportamiento por Mes

	Abr	May	Jun	Jul	Total
Violencia contra la mujer	25	49	29	24	127

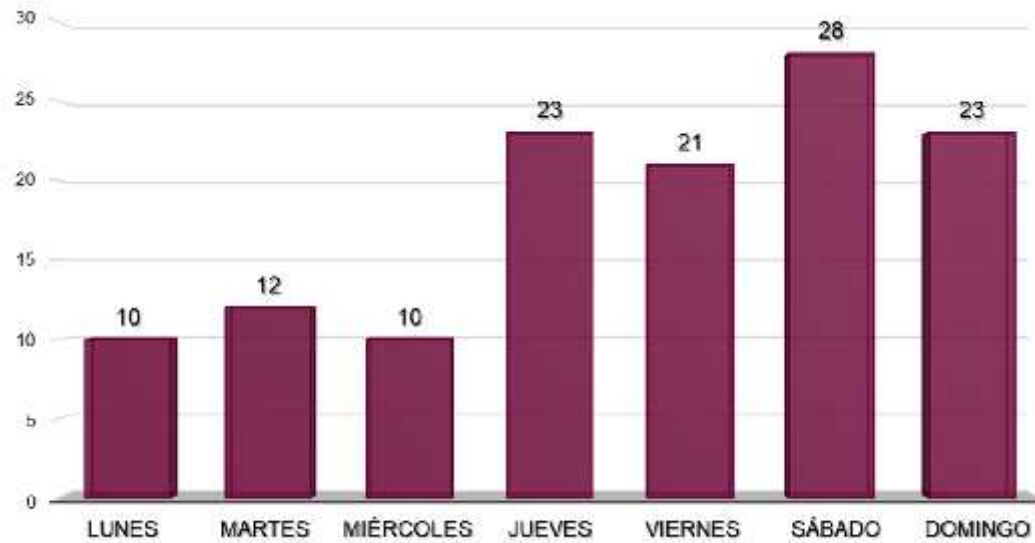


Nota: Cifras y datos obtenidos de la Línea de Emergencias 9-1-1.

Municipio de Amozoc
Violencia contra la Mujer
Abril – Julio 2019

Comportamiento por Día de la semana

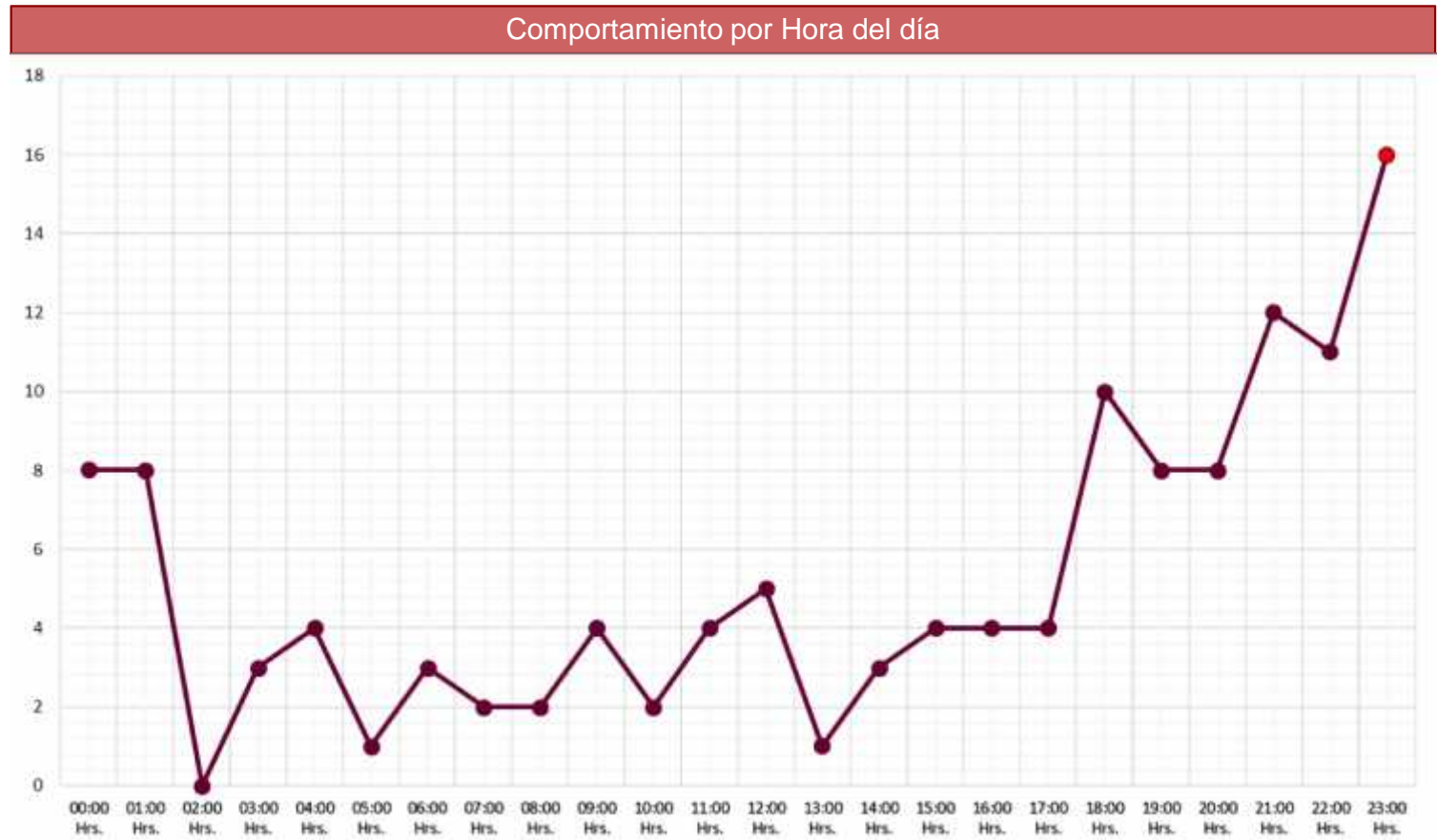
	Lunes	Martes	Miércoles	Jueves	Viernes	Sábado	Domingo	Total
Día de la semana	10	12	10	23	21	28	23	127



Nota: Cifras y datos obtenidos de la Línea de Emergencias 9-1-1.

Municipio de Amozoc Violencia contra la Mujer Abril – Julio 2019

Hora	Total
00:00 Hrs.	8
01:00 Hrs.	8
02:00 Hrs.	0
03:00 Hrs.	3
04:00 Hrs.	4
05:00 Hrs.	1
06:00 Hrs.	3
07:00 Hrs.	2
08:00 Hrs.	2
09:00 Hrs.	4
10:00 Hrs.	2
11:00 Hrs.	4
12:00 Hrs.	5
13:00 Hrs.	1
14:00 Hrs.	3
15:00 Hrs.	4
16:00 Hrs.	4
17:00 Hrs.	4
18:00 Hrs.	10
19:00 Hrs.	8
20:00 Hrs.	8
21:00 Hrs.	12
22:00 Hrs.	11
23:00 Hrs.	16



Nota: Cifras y datos obtenidos de la Línea de Emergencias 9-1-1.

Municipio de Amozoc
Violencia contra la Mujer
Abril – Julio 2019

Comportamiento por Colonia

	Colonia	Total
1	Centro	23
2	Chachapa	17
3	Casa Blanca	16
4	San Mateo Mendizabal	11
5	Ampl. Flor Del Bosque Casa Blanca	9
6	Arenal	6
7	San Andrés las Vegas	4
8	Barrio De San Miguel	3
9	Paraíso	3
10	San Lorenzo	3
11	San Juan De Los Lagos	3
12	Barrio Sagrada Familia	2
13	San Diego Ecatepec	2
14	San José la Laguna	2
15	Barrio San Antonio	1
16	Las Ánimas	1
17	Barrio San José Laguna	1
18	San Juan	1
19	Linda Vista	1
20	Barrio Vallartito	1
21	Parque Industrial Chachapa	1
22	Arboledas de Amalucan	1
23	Barrio De Santiago	1
24	Barrio San José Victoria	1
25	Barrio Tepalcayuca (El Carmen)	1

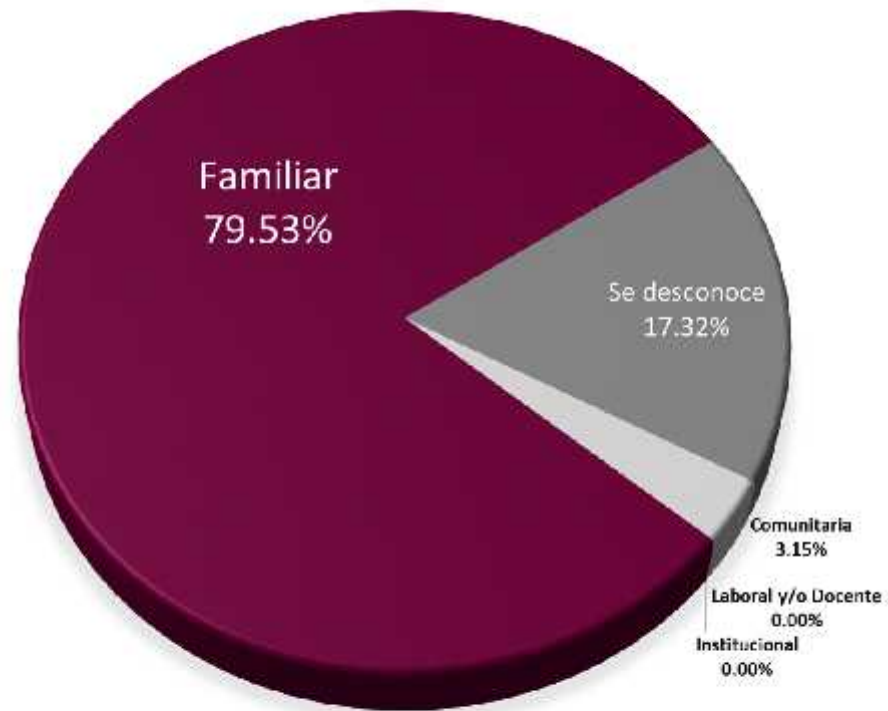
	Colonia	Total
26	Azteca	1
27	Unidad Hab. INFONAVIT Bugambilias	1
28	San Martín	1
29	Ampl. Guadalupe	1
30	San Pedro	1
31	Santa Cruz Xonacatepec	1
32	Concepción Capulac	1
33	Barrio Santo Ángel	1
34	Flor del Bosque	1
35	Rinconada de San Matías	1
36	Guadalupe	1
37	Ignacio Zaragoza	1

Nota: Cifras y datos obtenidos de la Línea de Emergencias 9-1-1.

Municipio de Amozoc
Violencia contra la Mujer
Abril – Julio 2019

Modalidad de la Violencia

	Municipio	Total
1	Familiar	101
2	Se desconoce	22
3	Comunitaria	4
4	Laboral y/o Docente	0
5	Institucional	0



Nota: Cifras y datos obtenidos de la Línea de Emergencias 9-1-1.

Comportamiento de reportes
Emergencias 9-1-1

**Violencia contra la Mujer
Municipio de Izúcar de Matamoros**

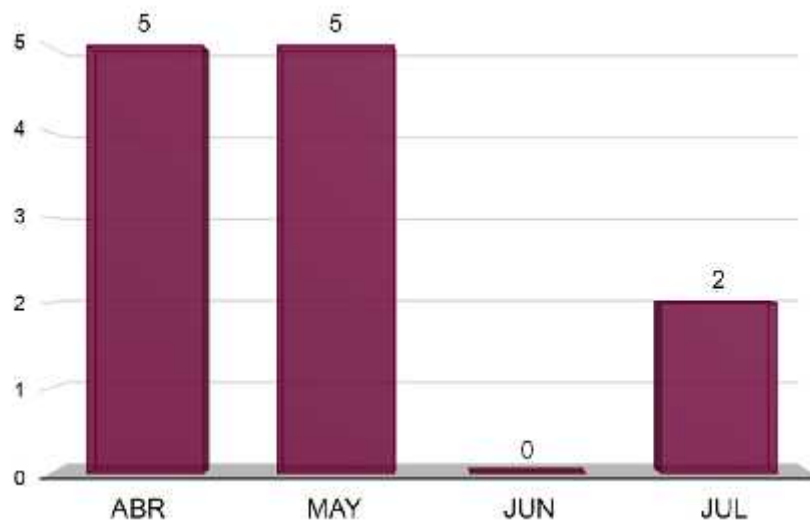
Abril – Julio, 2019

Municipio de Izúcar de Matamoros
Violencia contra la Mujer
Abril – Julio 2019

Total de reportes: 12

Comportamiento por Mes

	Abr	May	Jun	Jul	Total
Violencia contra la mujer	5	5	-	2	12

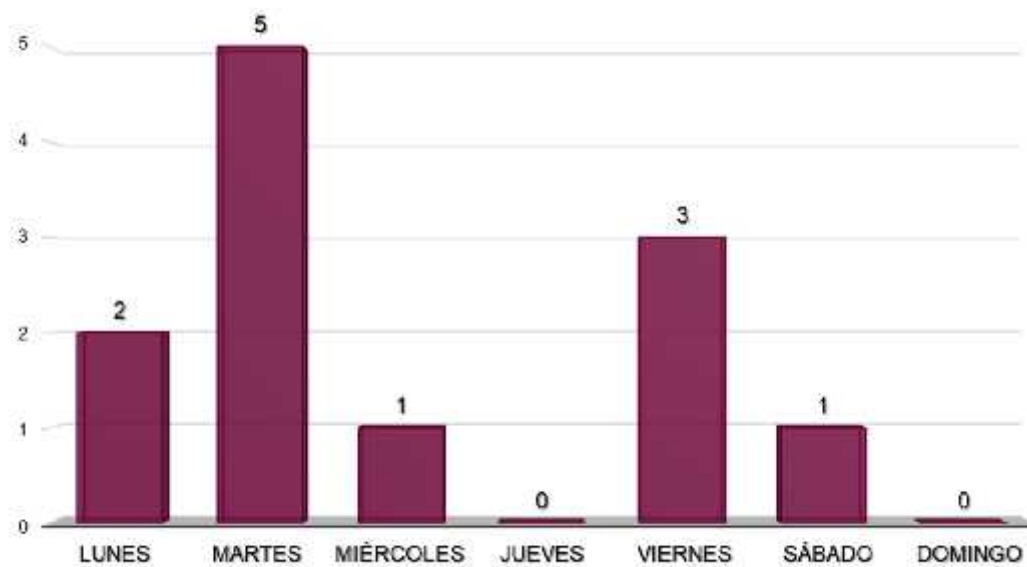


Nota: Cifras y datos obtenidos de la Línea de Emergencias 9-1-1.

Municipio de Izúcar de Matamoros
Violencia contra la Mujer
Abril – Julio 2019

Comportamiento por Día de la semana

	Lunes	Martes	Miércoles	Jueves	Viernes	Sábado	Domingo	Total
Día de la semana	2	5	1	0	3	1	0	12

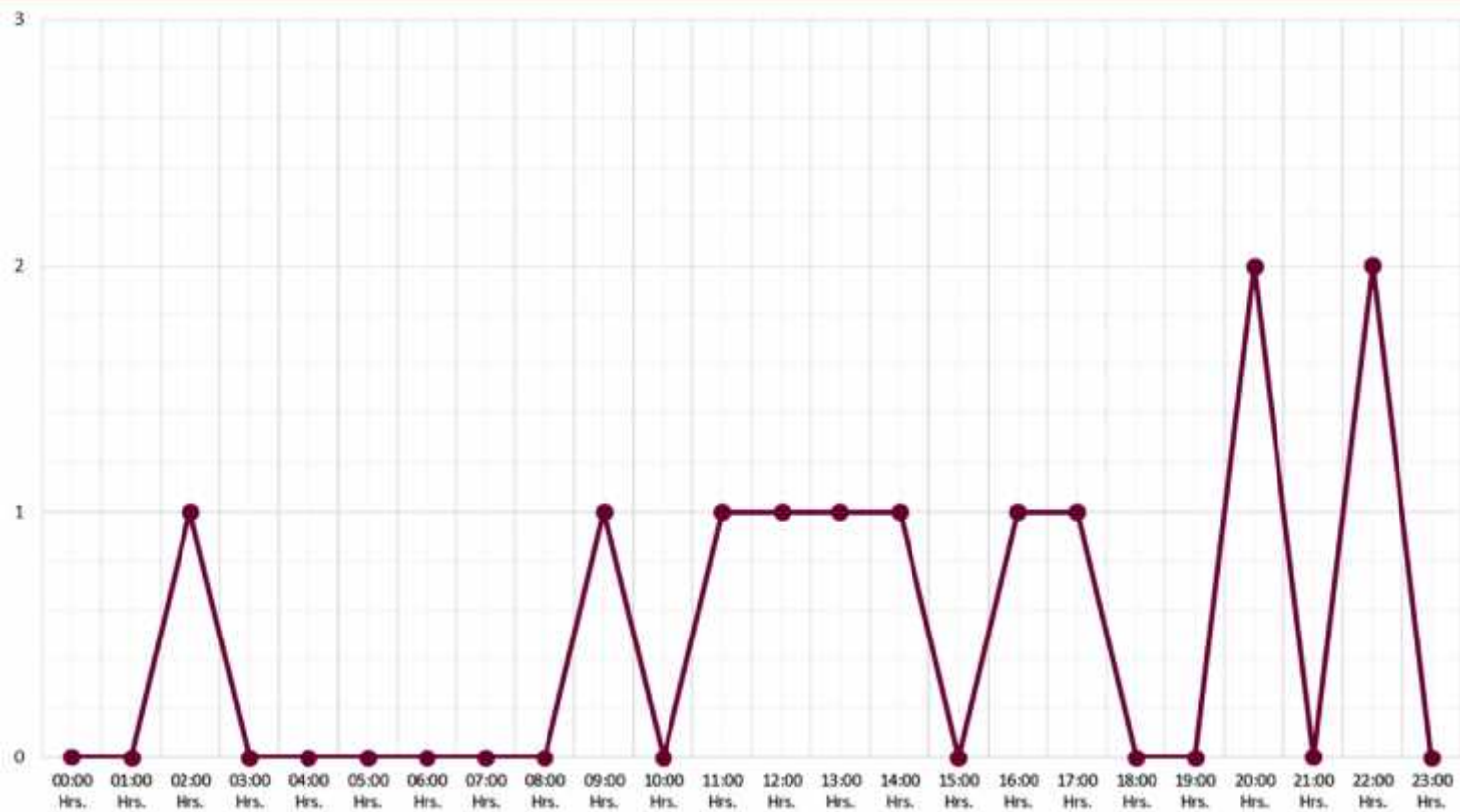


Nota: Cifras y datos obtenidos de la Línea de Emergencias 9-1-1.

Municipio de Izúcar de Matamoros Violencia contra la Mujer Abril – Julio 2019

Comportamiento por Hora del día

Hora	Total
00:00 Hrs.	0
01:00 Hrs.	0
02:00 Hrs.	1
03:00 Hrs.	0
04:00 Hrs.	0
05:00 Hrs.	0
06:00 Hrs.	0
07:00 Hrs.	0
08:00 Hrs.	0
09:00 Hrs.	1
10:00 Hrs.	0
11:00 Hrs.	1
12:00 Hrs.	1
13:00 Hrs.	1
14:00 Hrs.	1
15:00 Hrs.	0
16:00 Hrs.	1
17:00 Hrs.	1
18:00 Hrs.	0
19:00 Hrs.	0
20:00 Hrs.	2
21:00 Hrs.	0
22:00 Hrs.	2
23:00 Hrs.	0



Nota: Cifras y datos obtenidos de la Línea de Emergencias 9-1-1.

Municipio de Izúcar de Matamoros
Violencia contra la Mujer
Abril – Julio 2019

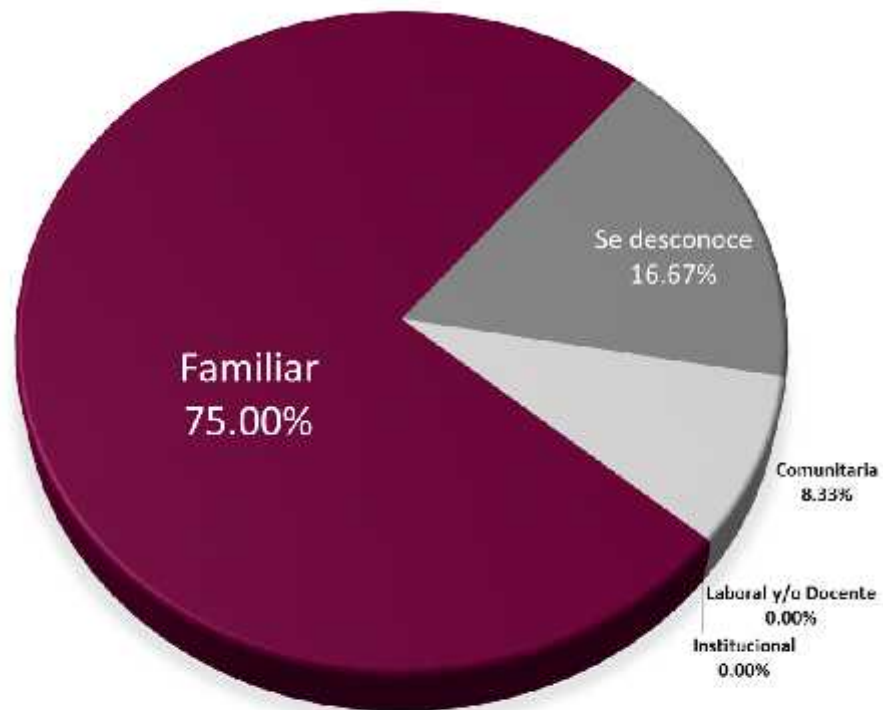
Comportamiento por Colonia

	Colonia	Total
1	Centro	3
2	Zona Restaurantera	1
3	Solares Grandes	1
4	Altavista	1
5	San Félix Hidalgo	1
6	Francisco I. Madero	1
7	Valle Sur	1
8	Guadalupe Victoria	1
9	Hogar del Obrero	1
10	Revolución	1

Municipio de Izúcar de Matamoros
Violencia contra la Mujer
Abril – Julio 2019

Modalidad de la Violencia

	Municipio	Total
1	Familiar	9
2	Se desconoce	2
3	Comunitaria	1
4	Laboral y/o Docente	0
5	Institucional	0



Nota: Cifras y datos obtenidos de la Línea de Emergencias 9-1-1.

Comportamiento de reportes
Emergencias 9-1-1

**Violencia contra la Mujer
Municipio de Chietla**

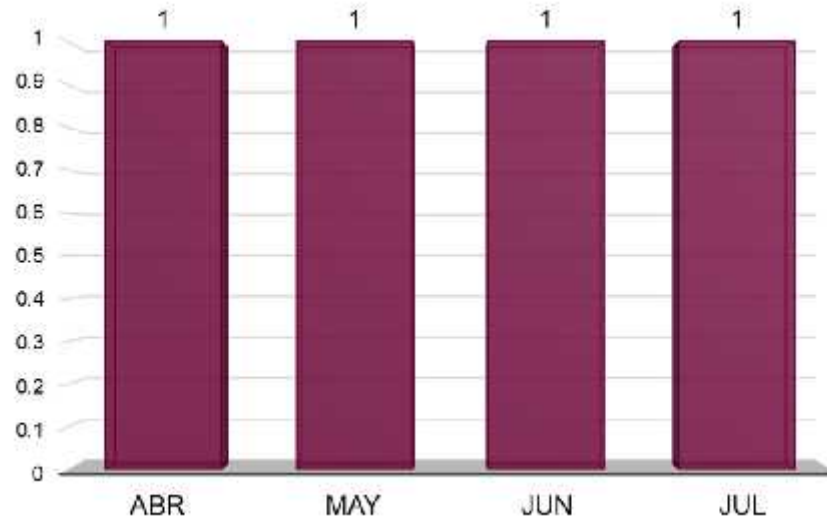
Abril – Julio, 2019

Municipio de Chietla
Violencia contra la Mujer
Abril – Julio 2019

Total de reportes: 4

Comportamiento por Mes

	Abr	May	Jun	Jul	Total
Violencia contra la mujer	1	1	1	1	4

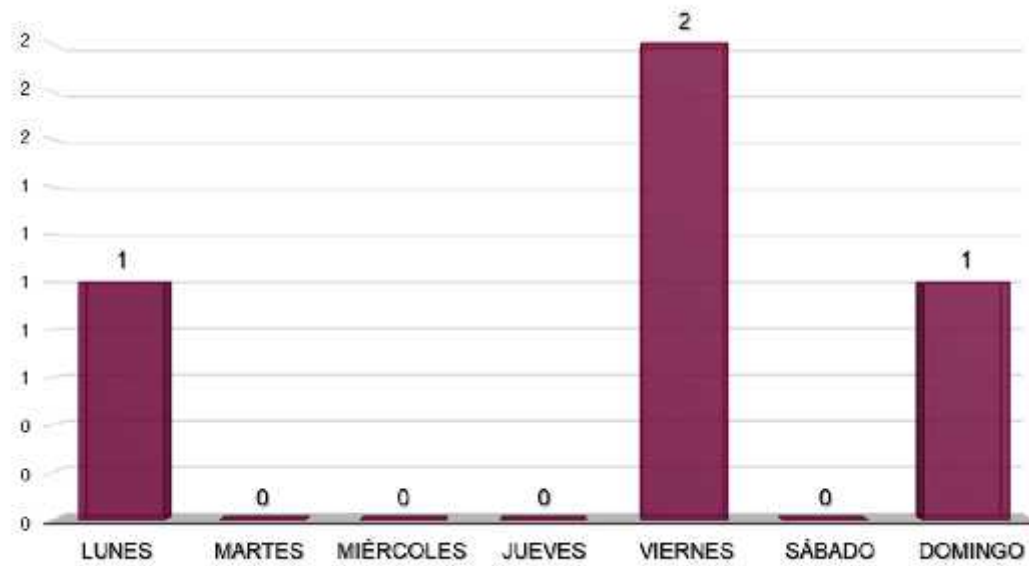


Nota: Cifras y datos obtenidos de la Línea de Emergencias 9-1-1.

Municipio de Chietla
Violencia contra la Mujer
Abril – Julio 2019

Comportamiento por Día de la semana

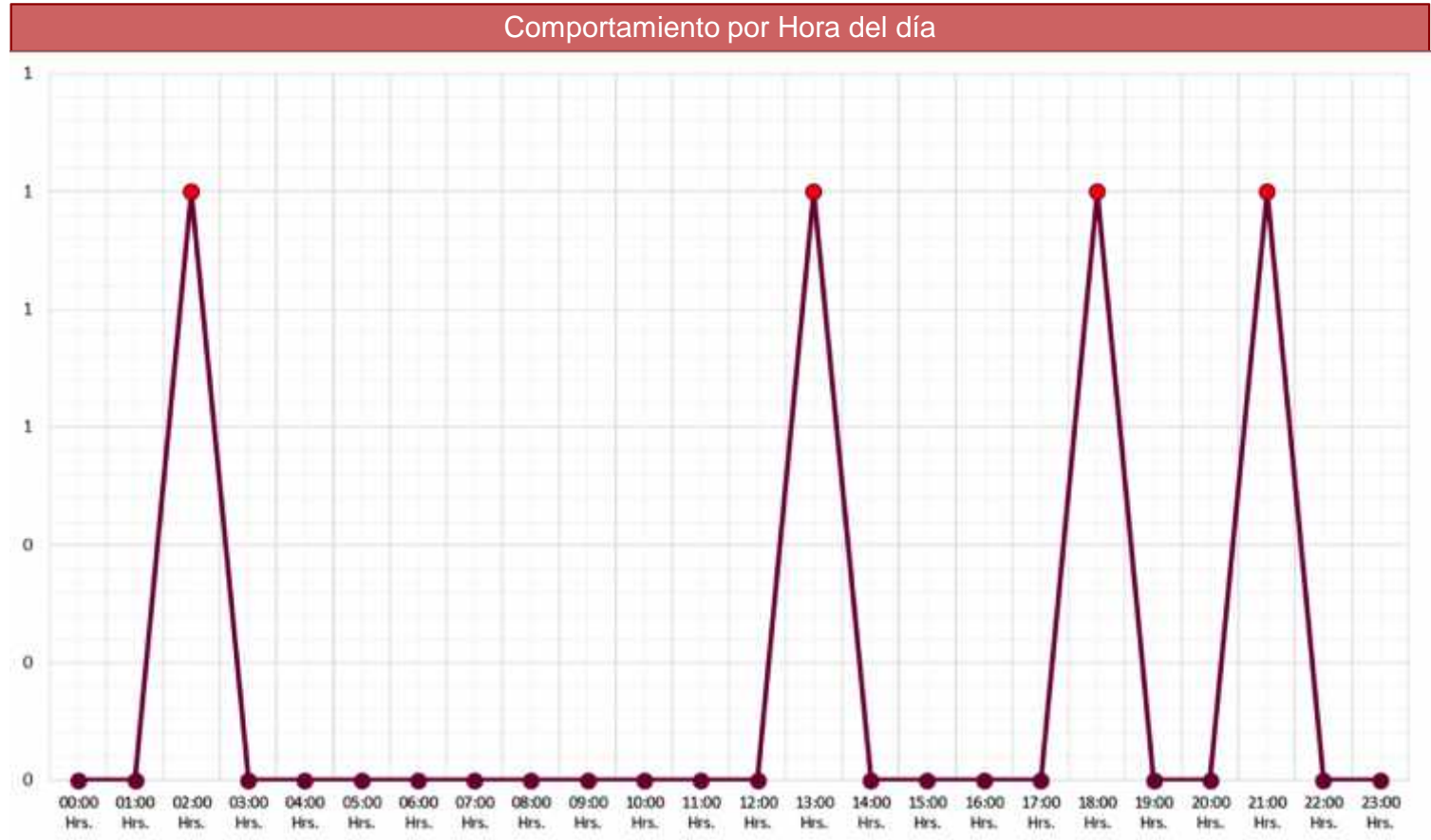
	Lunes	Martes	Miércoles	Jueves	Viernes	Sábado	Domingo	Total
Día de la semana	1	0	0	0	2	0	1	4



Nota: Cifras y datos obtenidos de la Línea de Emergencias 9-1-1.

Municipio de Chietla Violencia contra la Mujer Abril – Julio 2019

Hora	Total
00:00 Hrs.	0
01:00 Hrs.	0
02:00 Hrs.	1
03:00 Hrs.	0
04:00 Hrs.	0
05:00 Hrs.	0
06:00 Hrs.	0
07:00 Hrs.	0
08:00 Hrs.	0
09:00 Hrs.	0
10:00 Hrs.	0
11:00 Hrs.	0
12:00 Hrs.	0
13:00 Hrs.	1
14:00 Hrs.	0
15:00 Hrs.	0
16:00 Hrs.	0
17:00 Hrs.	0
18:00 Hrs.	1
19:00 Hrs.	0
20:00 Hrs.	0
21:00 Hrs.	1
22:00 Hrs.	0
23:00 Hrs.	0



Nota: Cifras y datos obtenidos de la Línea de Emergencias 9-1-1.

Municipio de Chietla
Violencia contra la Mujer
Abril – Julio 2019

Comportamiento por Colonia

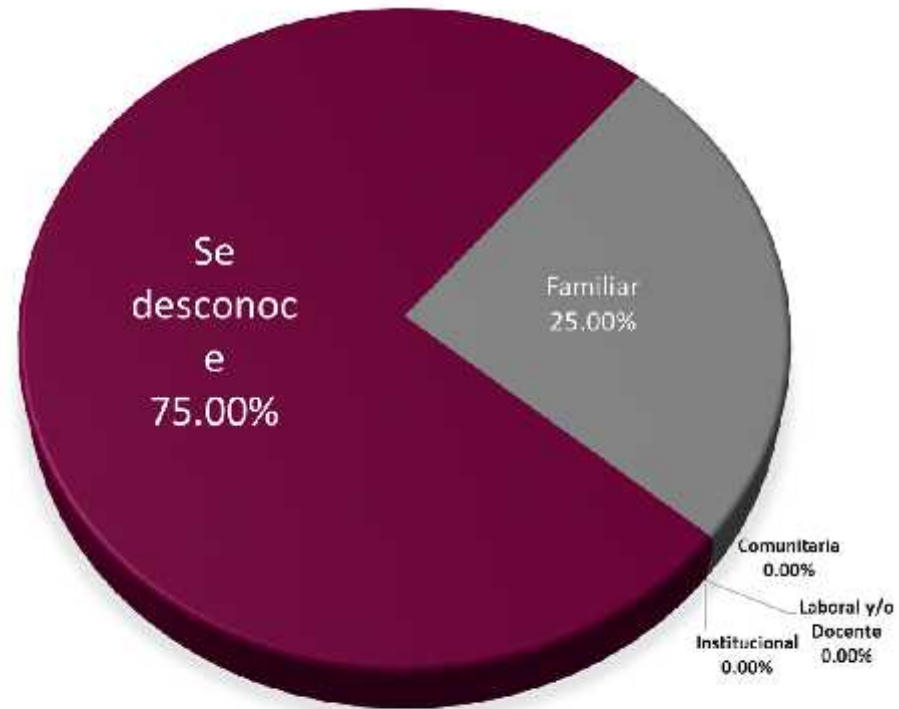
	Colonia	Total
1	Escape de Lagunillas	1
2	Villa Chietla	1
3	El Cascalote	1
4	Pueblo Nuevo	1

Nota: Cifras y datos obtenidos de la Línea de Emergencias 9-1-1.

Municipio de Chietla
Violencia contra la Mujer
Abril – Julio 2019

Modalidad de la Violencia

	Municipio	Total
1	Se desconoce	3
2	Familiar	1
3	Comunitaria	0
4	Laboral y/o Docente	0
5	Institucional	0



Nota: Cifras y datos obtenidos de la Línea de Emergencias 9-1-1.

Comportamiento de reportes
Emergencias 9-1-1

**Violencia contra la Mujer
Municipio de Coronango**

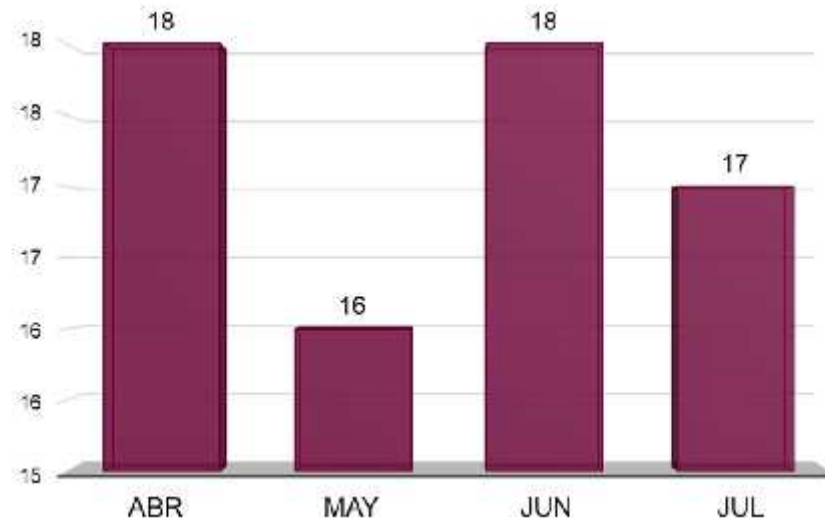
Abril – Julio, 2019

Municipio de Coronango
Violencia contra la Mujer
Abril – Julio 2019

Total de reportes: 69

Comportamiento por Mes

	Abr	May	Jun	Jul	Total
Violencia contra la mujer	18	16	18	17	69



Nota: Cifras y datos obtenidos de la Línea de Emergencias 9-1-1.

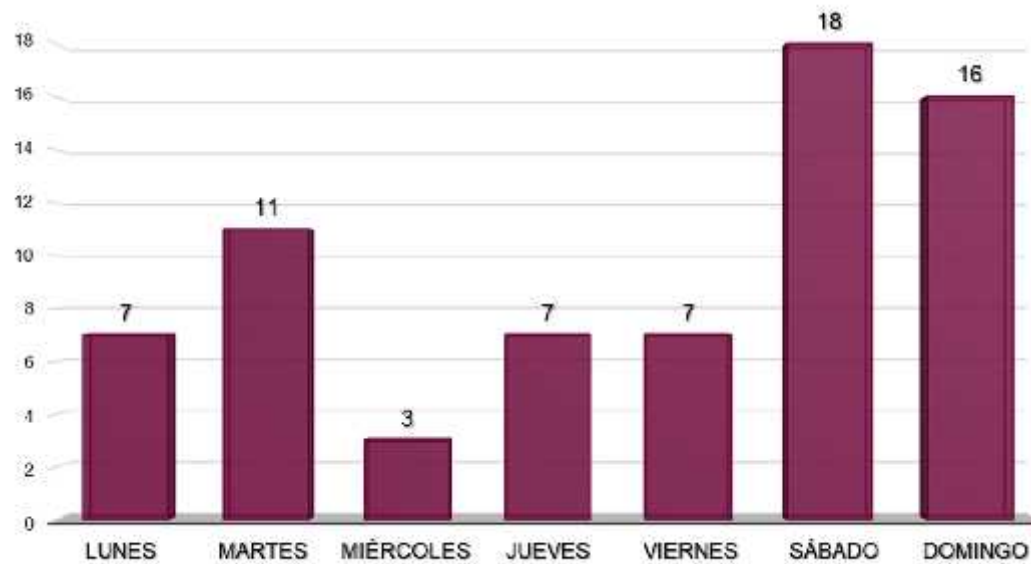
Municipio de Coronango

Violencia contra la Mujer

Abril – Julio 2019

Comportamiento por Día de la semana

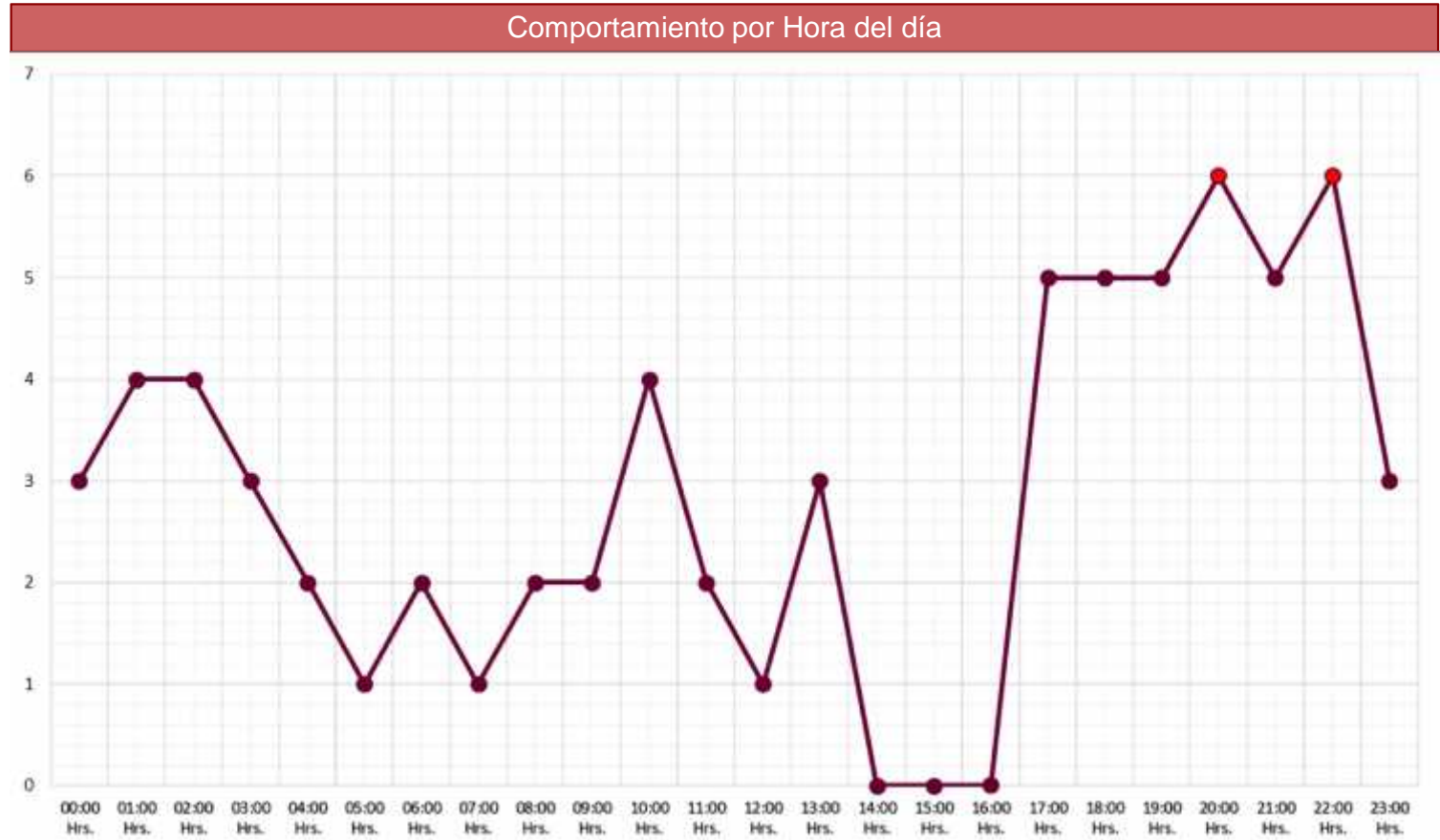
	Lunes	Martes	Miércoles	Jueves	Viernes	Sábado	Domingo	Total
Día de la semana	7	11	3	7	7	18	16	69



Nota: Cifras y datos obtenidos de la Línea de Emergencias 9-1-1.

Municipio de Coronango Violencia contra la Mujer Abril – Julio 2019

Hora	Total
00:00 Hrs.	3
01:00 Hrs.	4
02:00 Hrs.	4
03:00 Hrs.	3
04:00 Hrs.	2
05:00 Hrs.	1
06:00 Hrs.	2
07:00 Hrs.	1
08:00 Hrs.	2
09:00 Hrs.	2
10:00 Hrs.	4
11:00 Hrs.	2
12:00 Hrs.	1
13:00 Hrs.	3
14:00 Hrs.	0
15:00 Hrs.	0
16:00 Hrs.	0
17:00 Hrs.	5
18:00 Hrs.	5
19:00 Hrs.	5
20:00 Hrs.	6
21:00 Hrs.	5
22:00 Hrs.	6
23:00 Hrs.	3



Nota: Cifras y datos obtenidos de la Línea de Emergencias 9-1-1.

Municipio de Coronango
Violencia contra la Mujer
Abril – Julio 2019

Comportamiento por Colonia

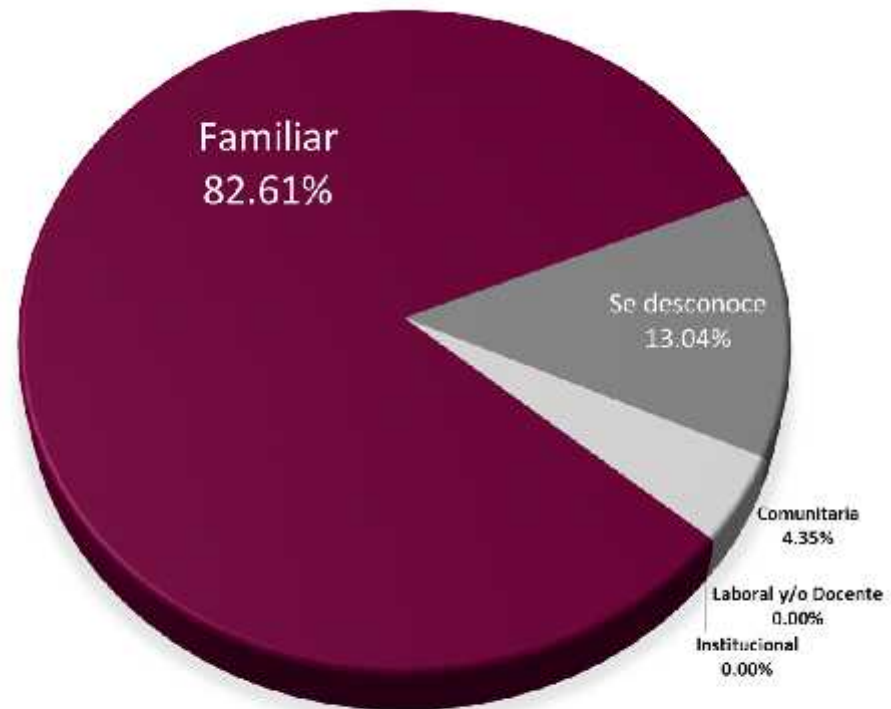
	Colonia	Total
1	Misiones de San Francisco	39
2	San Francisco Ocotlán	15
3	Santa María Coronango	6
4	San Antonio Miahuacan	4
5	San Martín Zoquiapan	1
6	Barrio Analco	1
7	Las Barrancas	1
8	Ejido San Francisco Ocotlán	1
9	Fracc. Campestre del Pilar	1

Nota: Cifras y datos obtenidos de la Línea de Emergencias 9-1-1.

Municipio de Coronango
Violencia contra la Mujer
Abril – Julio 2019

Modalidad de la Violencia

	Municipio	Total
1	Familiar	57
2	Se desconoce	9
3	Comunitaria	3
4	Laboral y/o Docente	0
5	Institucional	0



Nota: Cifras y datos obtenidos de la Línea de Emergencias 9-1-1.

Comportamiento de reportes
Emergencias 9-1-1

**Violencia contra la Mujer
Municipio de Cuautlancingo**

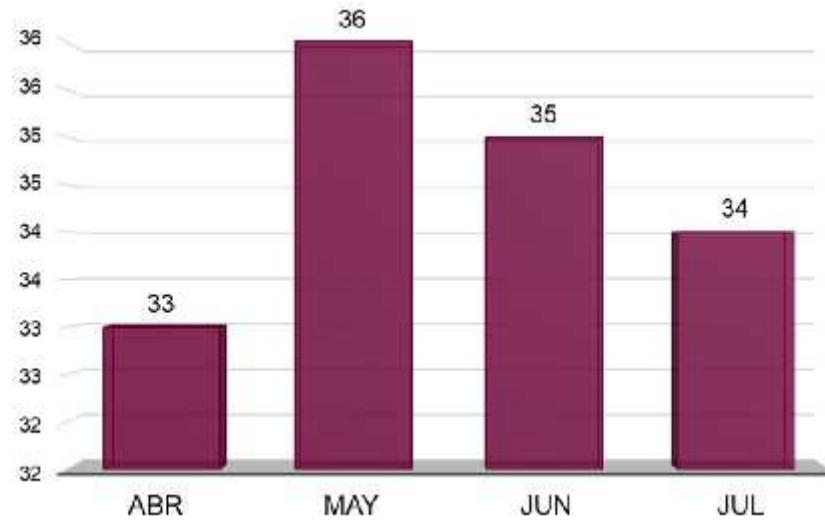
Abril – Julio, 2019

Municipio de Cuautlancingo
Violencia contra la Mujer
Abril – Julio 2019

Total de reportes: 138

Comportamiento por Mes

	Abr	May	Jun	Jul	Total
Violencia contra la mujer	33	36	35	34	138

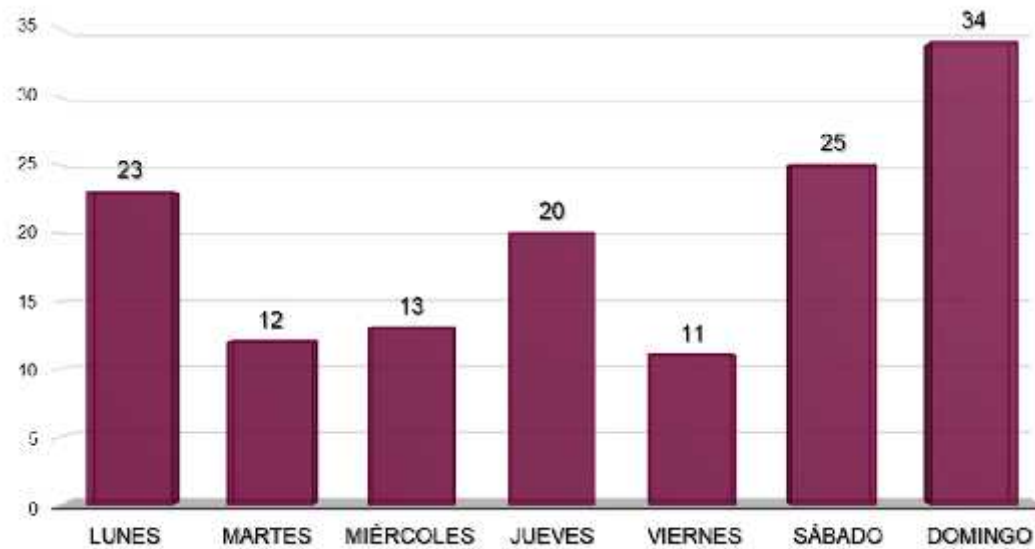


Nota: Cifras y datos obtenidos de la Línea de Emergencias 9-1-1.

Municipio de Cuautlancingo
Violencia contra la Mujer
Abril – Julio 2019

Comportamiento por Día de la semana

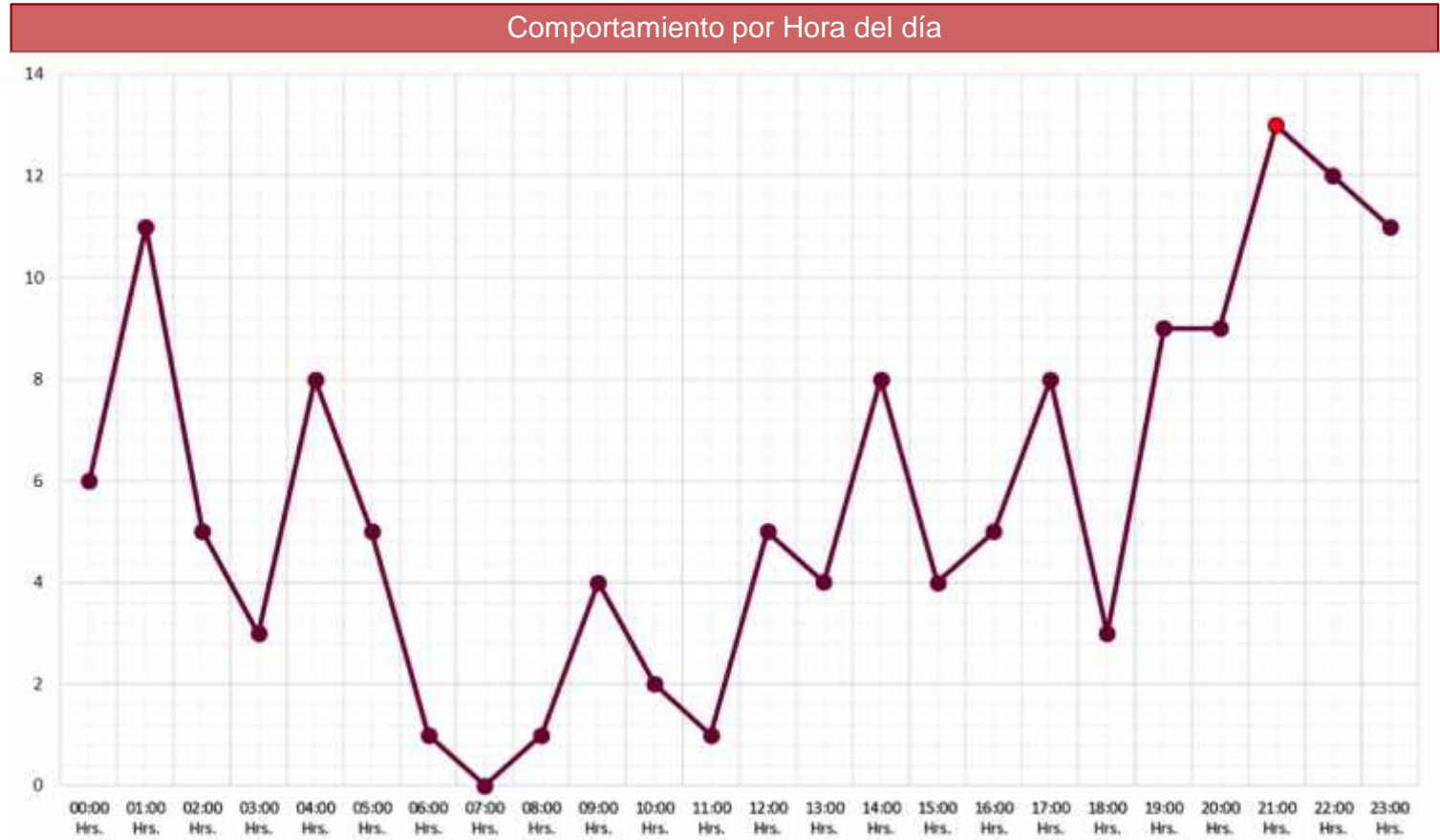
	Lunes	Martes	Miércoles	Jueves	Viernes	Sábado	Domingo	Total
Día de la semana	23	12	13	20	11	25	34	138



Nota: Cifras y datos obtenidos de la Línea de Emergencias 9-1-1.

Municipio de Cuautlancingo Violencia contra la Mujer Abril – Julio 2019

Hora	Total
00:00 Hrs.	6
01:00 Hrs.	11
02:00 Hrs.	5
03:00 Hrs.	3
04:00 Hrs.	8
05:00 Hrs.	5
06:00 Hrs.	1
07:00 Hrs.	0
08:00 Hrs.	1
09:00 Hrs.	4
10:00 Hrs.	2
11:00 Hrs.	1
12:00 Hrs.	5
13:00 Hrs.	4
14:00 Hrs.	8
15:00 Hrs.	4
16:00 Hrs.	5
17:00 Hrs.	8
18:00 Hrs.	3
19:00 Hrs.	9
20:00 Hrs.	9
21:00 Hrs.	13
22:00 Hrs.	12
23:00 Hrs.	11



Nota: Cifras y datos obtenidos de la Línea de Emergencias 9-1-1.

Municipio de Cuautlancingo
Violencia contra la Mujer
Abril – Julio 2019

Comportamiento por Colonia

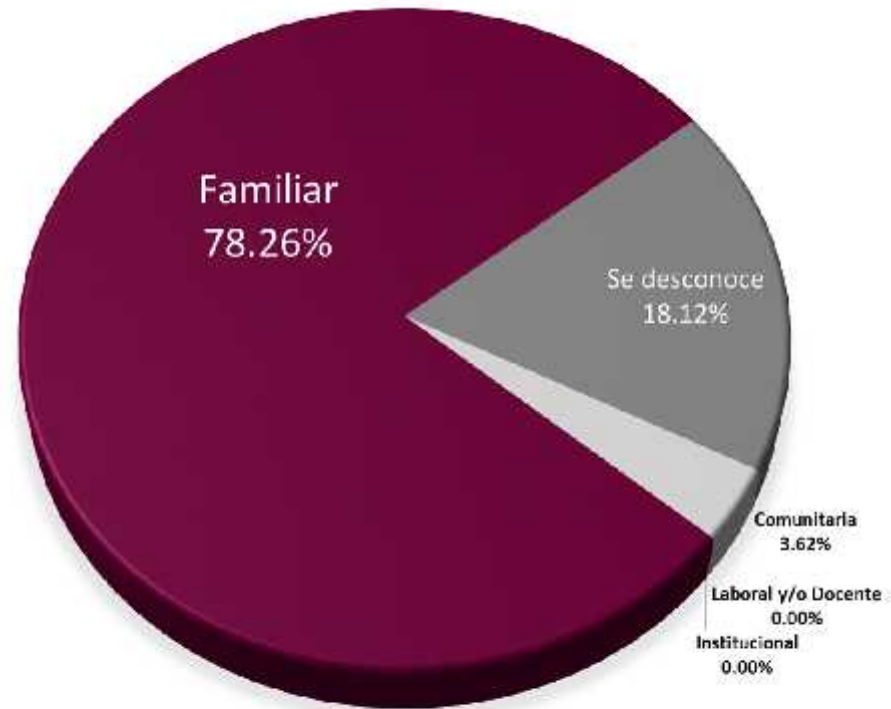
	Colonia	Total
1	Cuautlancingo	47
2	San Lorenzo Almecatla	22
3	San Juan Cuautlancingo	18
4	Sanctorum	14
5	Trinidad Santorum	8
6	Bello Horizonte	5
7	Unidad Hab. INFONAVIT Obreros Independientes Sur 2	3
8	Unidad Hab. INFONAVIT Obreros Independientes Vw	3
9	Nueva Alemania	2
10	Ignacio Romero Vargas	2
11	San Miguel Apetlachica	2
12	Villa Los Encinos	1
13	Unidad Hab. 4 Caminos	1
14	Alberto de la Fuente	1
15	La Coronilla	1
16	El Carmen	1
17	Santa Cruz	1
18	Villa Olímpica	1
19	Fracc. Ángeles	1
20	Villas De La Noria	1
21	Fracc. Bello Horizonte	1
22	Fracc. La Joya	1
23	Unidad. Hab. Malinali	1

Nota: Cifras y datos obtenidos de la Línea de Emergencias 9-1-1.

Municipio de Cuautlancingo
Violencia contra la Mujer
Abril – Julio 2019

Modalidad de la Violencia

	Municipio	Total
1	Familiar	108
2	Se desconoce	25
3	Comunitaria	5
4	Laboral y/o Docente	0
5	Institucional	0



Nota: Cifras y datos obtenidos de la Línea de Emergencias 9-1-1.

Comportamiento de reportes
Emergencias 9-1-1

**Violencia contra la Mujer
Municipio de Huauchinango**

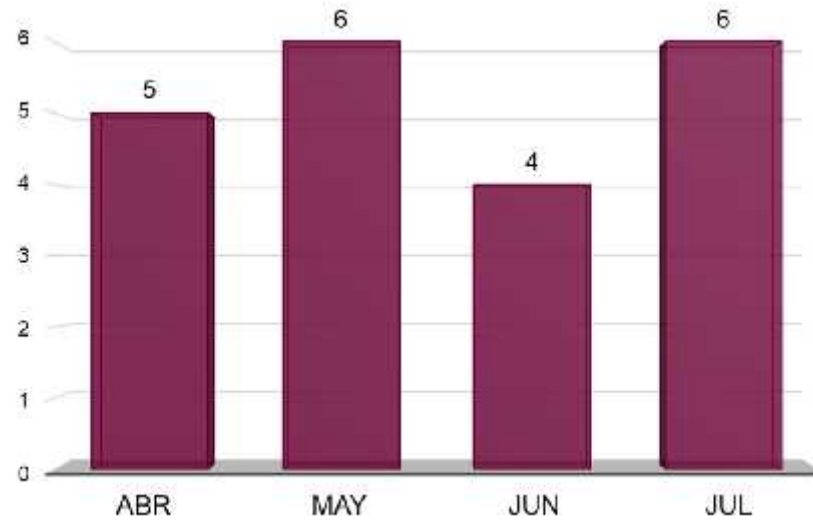
Abril – Julio, 2019

Municipio de Huauchinango
Violencia contra la Mujer
Abril – Julio 2019

Total de reportes: 21

Comportamiento por Mes

	Abr	May	Jun	Jul	Total
Violencia contra la mujer	5	6	4	6	21

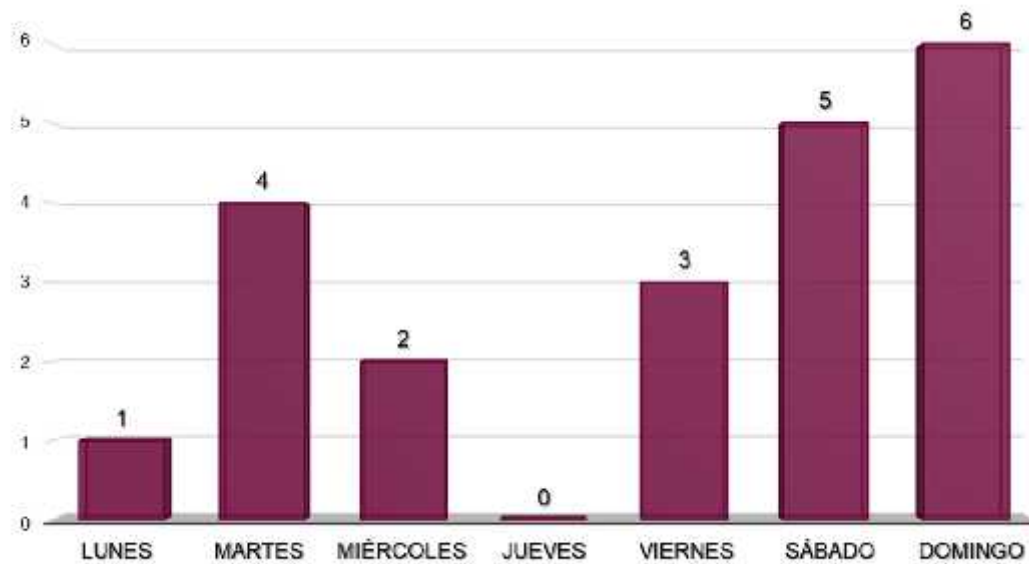


Nota: Cifras y datos obtenidos de la Línea de Emergencias 9-1-1.

Municipio de Huauchinango
Violencia contra la Mujer
Abril – Julio 2019

Comportamiento por Día de la semana

	Lunes	Martes	Miércoles	Jueves	Viernes	Sábado	Domingo	Total
Día de la semana	1	4	2	0	3	5	6	21

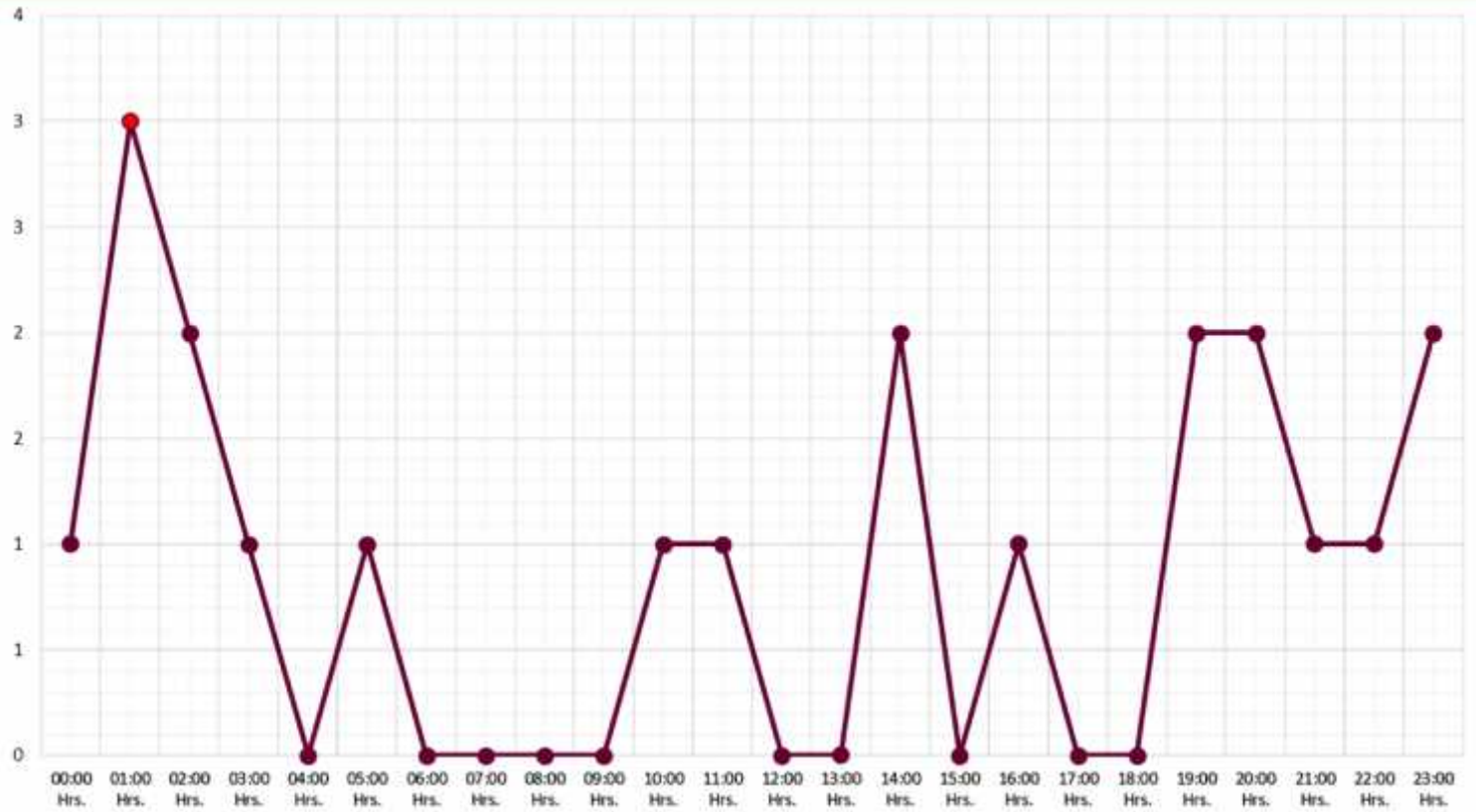


Nota: Cifras y datos obtenidos de la Línea de Emergencias 9-1-1.

Municipio de Huauchinango Violencia contra la Mujer Abril – Julio 2019

Comportamiento por Hora del día

Hora	Total
00:00 Hrs.	1
01:00 Hrs.	3
02:00 Hrs.	2
03:00 Hrs.	1
04:00 Hrs.	0
05:00 Hrs.	1
06:00 Hrs.	0
07:00 Hrs.	0
08:00 Hrs.	0
09:00 Hrs.	0
10:00 Hrs.	1
11:00 Hrs.	1
12:00 Hrs.	0
13:00 Hrs.	0
14:00 Hrs.	2
15:00 Hrs.	0
16:00 Hrs.	1
17:00 Hrs.	0
18:00 Hrs.	0
19:00 Hrs.	2
20:00 Hrs.	2
21:00 Hrs.	1
22:00 Hrs.	1
23:00 Hrs.	2



Nota: Cifras y datos obtenidos de la Línea de Emergencias 9-1-1.

Municipio de Huauchinango
Violencia contra la Mujer
Abril – Julio 2019

Comportamiento por Colonia

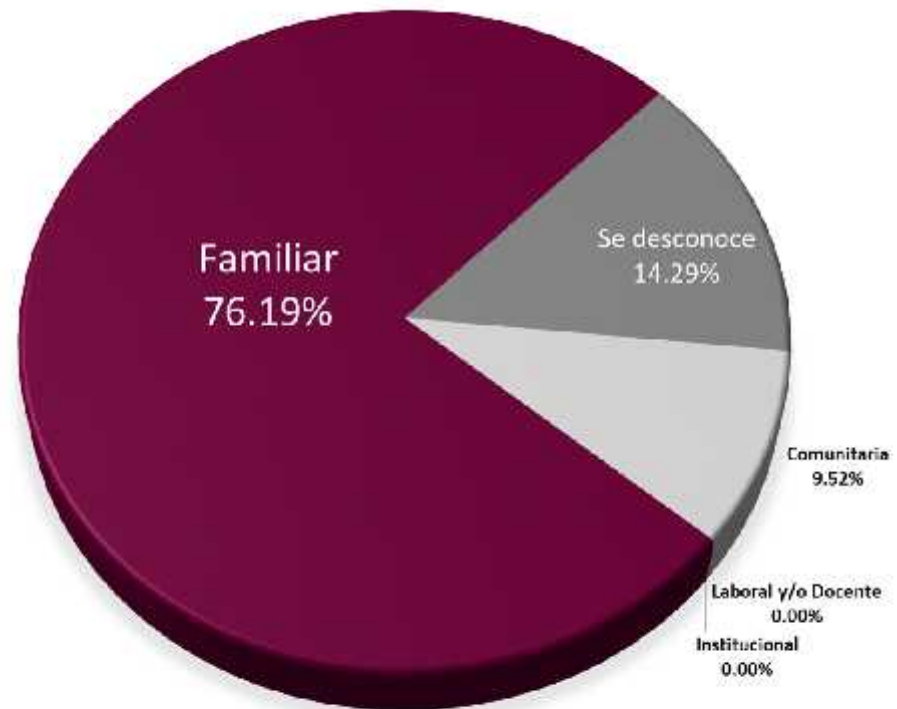
	Colonia	Total
1	Centro	14
2	Guadalupe	2
3	Ruiz Cortines	1
4	La Cumbre	1
5	Benito Juárez	1
6	5 De Mayo	1
7	Independencia	1

Nota: Cifras y datos obtenidos de la Línea de Emergencias 9-1-1.

Municipio de Huauchinango
Violencia contra la Mujer
Abril – Julio 2019

Modalidad de la Violencia

	Municipio	Total
1	Familiar	16
2	Se desconoce	3
3	Comunitaria	2
4	Laboral y/o Docente	0
5	Institucional	0



Nota: Cifras y datos obtenidos de la Línea de Emergencias 9-1-1.

Comportamiento de reportes
Emergencias 9-1-1

**Violencia contra la Mujer
Municipio de Huejotzingo**

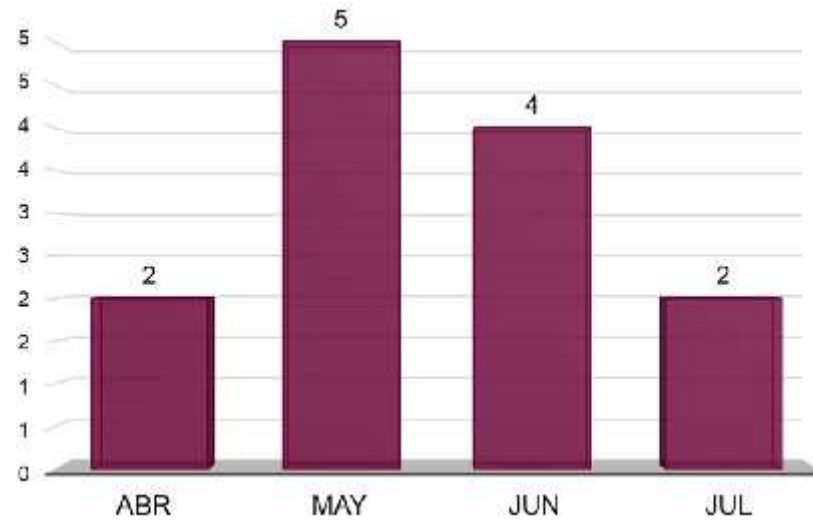
Abril – Julio, 2019

Municipio de Huejotzingo
Violencia contra la Mujer
Abril – Julio 2019

Total de reportes: 13

Comportamiento por Mes

	Abr	May	Jun	Jul	Total
Violencia contra la mujer	2	5	4	2	13

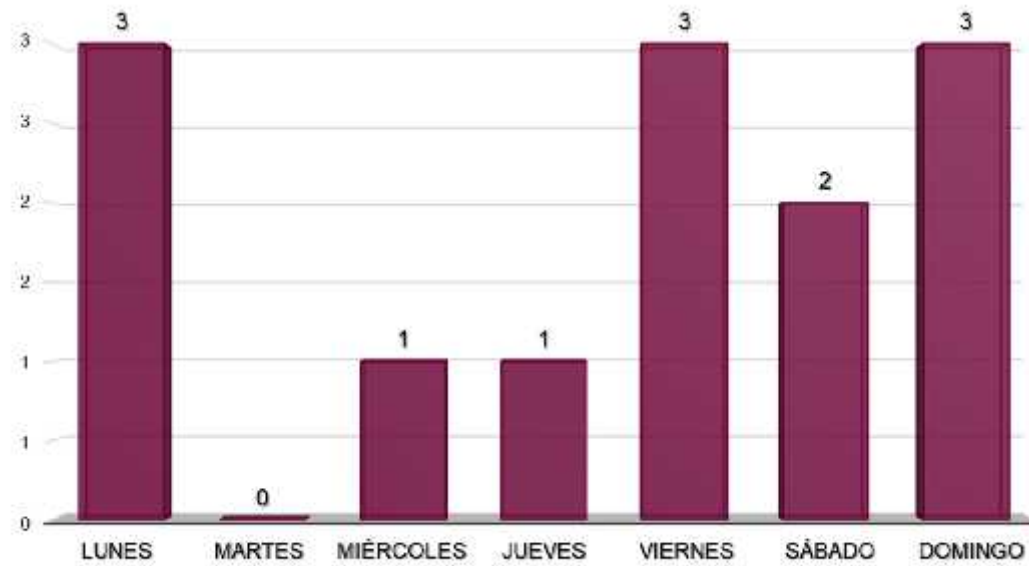


Nota: Cifras y datos obtenidos de la Línea de Emergencias 9-1-1.

Municipio de Huejotzingo
Violencia contra la Mujer
Abril – Julio 2019

Comportamiento por Día de la semana

	Lunes	Martes	Miércoles	Jueves	Viernes	Sábado	Domingo	Total
Día de la semana	3	0	1	1	3	2	3	13

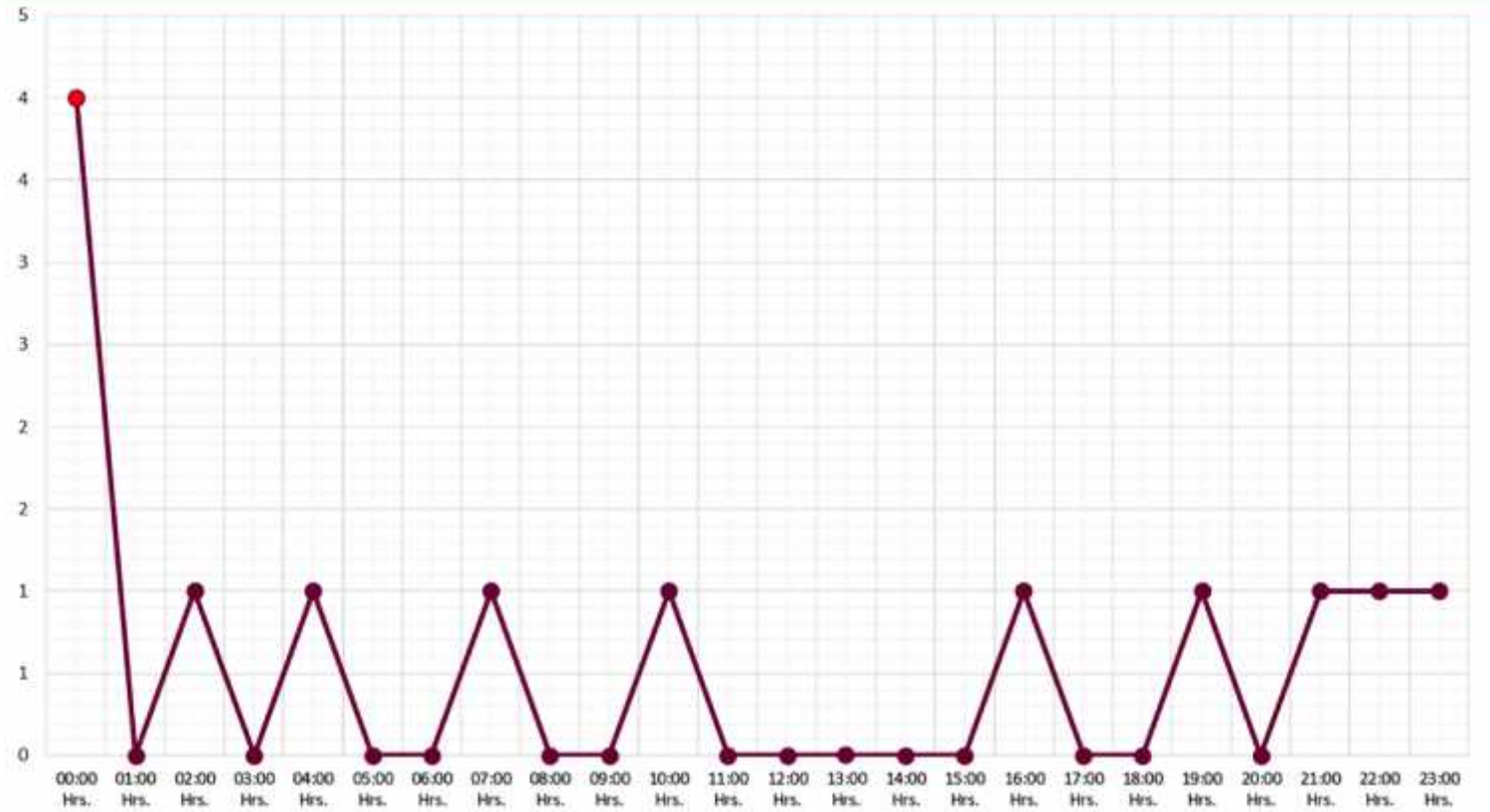


Nota: Cifras y datos obtenidos de la Línea de Emergencias 9-1-1.

Municipio de Huejotzingo Violencia contra la Mujer Abril – Julio 2019

Comportamiento por Hora del día

Hora	Total
00:00 Hrs.	4
01:00 Hrs.	0
02:00 Hrs.	1
03:00 Hrs.	0
04:00 Hrs.	1
05:00 Hrs.	0
06:00 Hrs.	0
07:00 Hrs.	1
08:00 Hrs.	0
09:00 Hrs.	0
10:00 Hrs.	1
11:00 Hrs.	0
12:00 Hrs.	0
13:00 Hrs.	0
14:00 Hrs.	0
15:00 Hrs.	0
16:00 Hrs.	1
17:00 Hrs.	0
18:00 Hrs.	0
19:00 Hrs.	1
20:00 Hrs.	0
21:00 Hrs.	1
22:00 Hrs.	1
23:00 Hrs.	1



Nota: Cifras y datos obtenidos de la Línea de Emergencias 9-1-1.

Municipio de Huejotzingo
Violencia contra la Mujer
Abril – Julio 2019

Comportamiento por Colonia

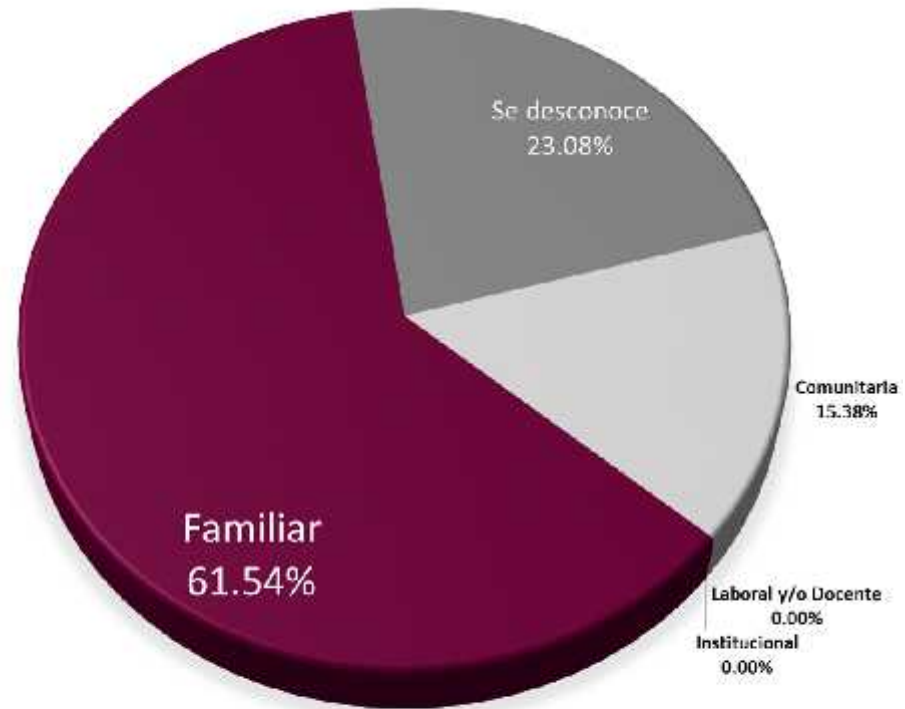
	Colonia	Total
1	Paseo De Los Sauces (Ara)	3
2	Valle De San Miguel (Homex)	3
3	Santa Ana Xalmimilulco	3
4	Barrio Tercero	2
5	Barrio Cuarto	1
6	Santa Elena	1

Nota: Cifras y datos obtenidos de la Línea de Emergencias 9-1-1.

Municipio de Huejotzingo Violencia contra la Mujer Abril – Julio 2019

Modalidad de la Violencia

	Municipio	Total
1	Familiar	8
2	Se desconoce	3
3	Comunitaria	2
4	Laboral y/o Docente	0
5	Institucional	0



Nota: Cifras y datos obtenidos de la Línea de Emergencias 9-1-1.

Comportamiento de reportes
Emergencias 9-1-1

Violencia contra la Mujer
Municipio de Izúcar de Matamoros

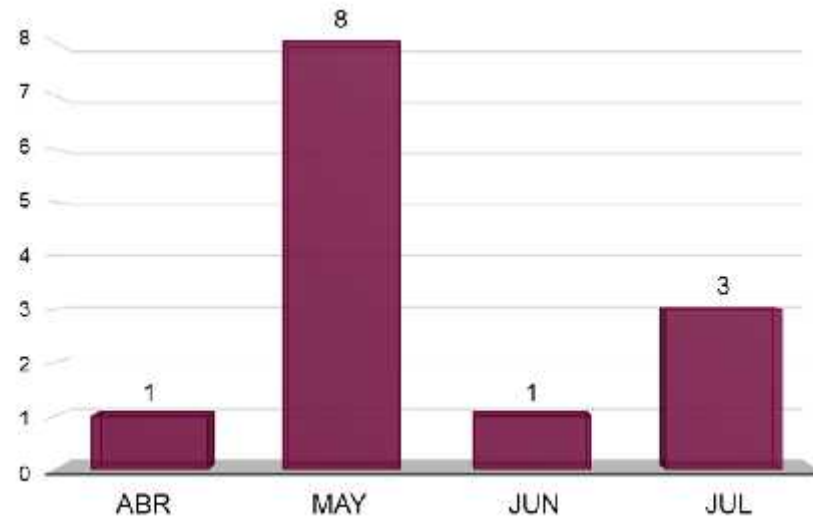
Abril – Julio, 2019

Municipio de Izúcar de Matamoros
Violencia contra la Mujer
Abril – Julio 2019

Total de reportes: 13

Comportamiento por Mes

	Abr	May	Jun	Jul	Total
Violencia contra la mujer	1	8	1	3	13

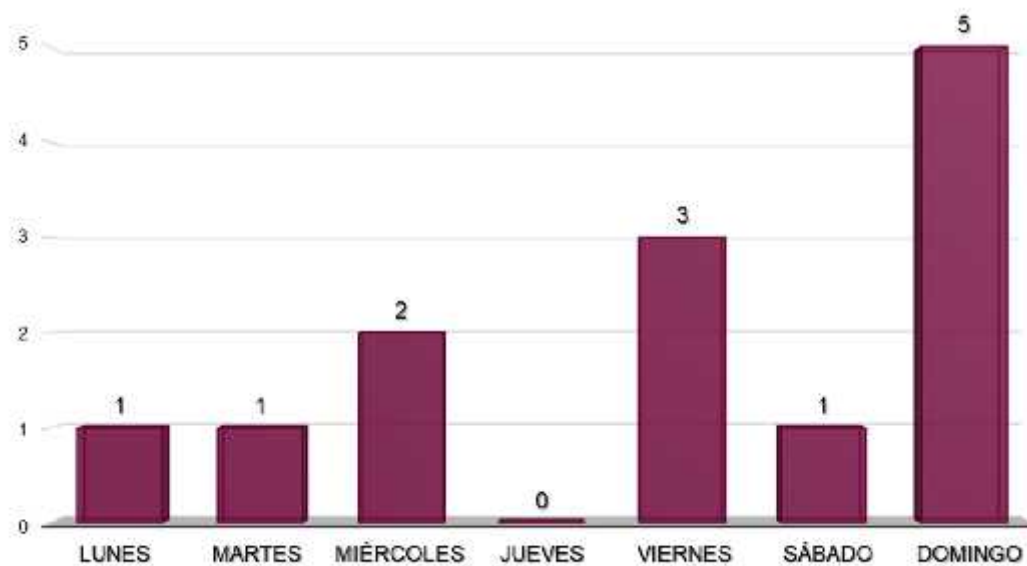


Nota: Cifras y datos obtenidos de la Línea de Emergencias 9-1-1.

Municipio de Izúcar de Matamoros
Violencia contra la Mujer
Abril – Julio 2019

Comportamiento por Día de la semana

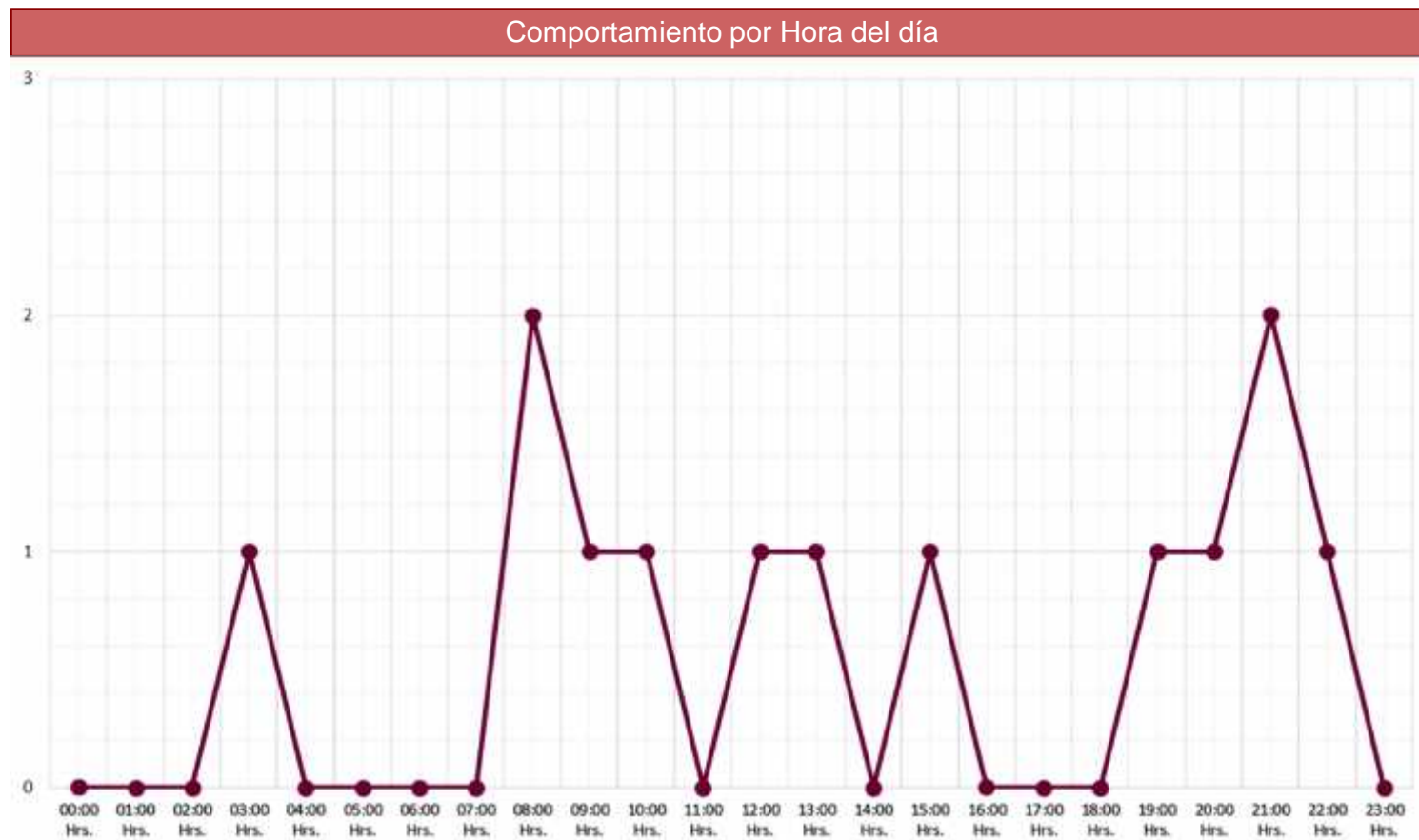
	Lunes	Martes	Miércoles	Jueves	Viernes	Sábado	Domingo	Total
Día de la semana	1	1	2	0	3	1	5	13



Nota: Cifras y datos obtenidos de la Línea de Emergencias 9-1-1.

Municipio de Izúcar de Matamoros Violencia contra la Mujer Abril – Julio 2019

Hora	Total
00:00 Hrs.	0
01:00 Hrs.	0
02:00 Hrs.	0
03:00 Hrs.	1
04:00 Hrs.	0
05:00 Hrs.	0
06:00 Hrs.	0
07:00 Hrs.	0
08:00 Hrs.	2
09:00 Hrs.	1
10:00 Hrs.	1
11:00 Hrs.	0
12:00 Hrs.	1
13:00 Hrs.	1
14:00 Hrs.	0
15:00 Hrs.	1
16:00 Hrs.	0
17:00 Hrs.	0
18:00 Hrs.	0
19:00 Hrs.	1
20:00 Hrs.	1
21:00 Hrs.	2
22:00 Hrs.	1
23:00 Hrs.	0



Nota: Cifras y datos obtenidos de la Línea de Emergencias 9-1-1.

Municipio de Izúcar de Matamoros
Violencia contra la Mujer
Abril – Julio 2019

Comportamiento por Colonia

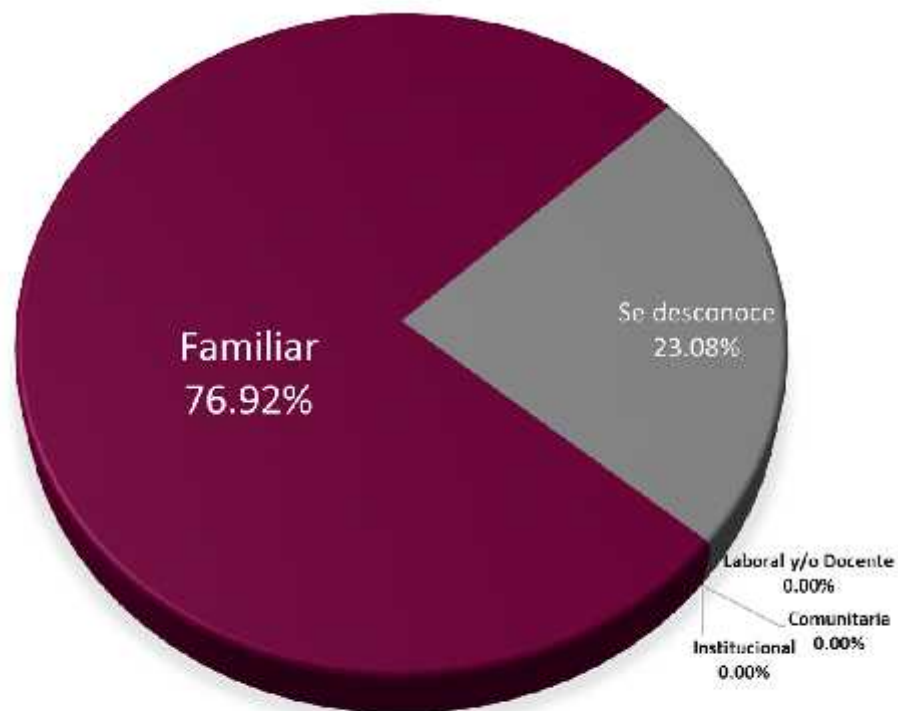
	Colonia	Total
1	Centro	3
2	Barrio Los Reyes	1
3	San Martín Alchichica	1
4	Barrio San Juan Coahuixtla	1
5	Barrio San Martín Huaquechula	1
6	Tatetla	1
7	Fracc. Las Violetas	1
8	Cruz Verde	1
9	Lomas de Alchichica	1
10	Abelardo de Rodríguez	1
11	Matzaco	1

Nota: Cifras y datos obtenidos de la Línea de Emergencias 9-1-1.

Municipio de Izúcar de Matamoros
Violencia contra la Mujer
Abril – Julio 2019

Modalidad de la Violencia

	Municipio	Total
1	Familiar	10
2	Se desconoce	3
3	Laboral y/o Docente	0
4	Comunitaria	0
5	Institucional	0



Nota: Cifras y datos obtenidos de la Línea de Emergencias 9-1-1.

Comportamiento de reportes
Emergencias 9-1-1

**Violencia contra la Mujer
Municipio de Juan C. Bonilla**

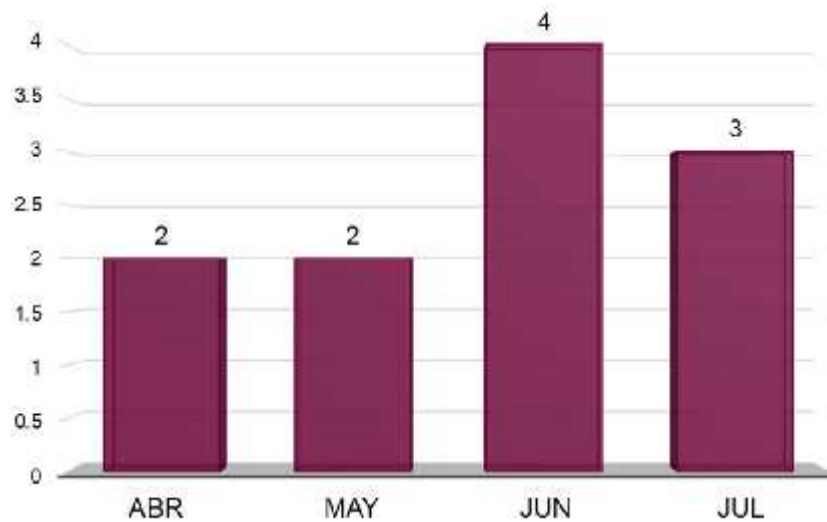
Abril – Julio, 2019

Municipio de Juan C. Bonilla
Violencia contra la Mujer
Abril – Julio 2019

Total de reportes: 11

Comportamiento por Mes

	Abr	May	Jun	Jul	Total
Violencia contra la mujer	2	2	4	3	11

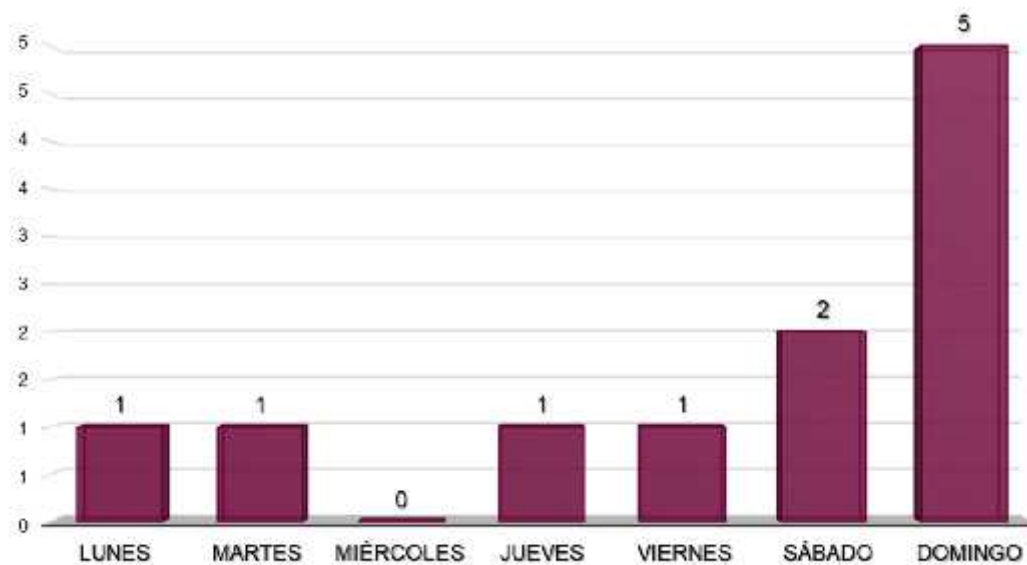


Nota: Cifras y datos obtenidos de la Línea de Emergencias 9-1-1.

Municipio de Juan C. Bonilla
Violencia contra la Mujer
Abril – Julio 2019

Comportamiento por Día de la semana

	Lunes	Martes	Miércoles	Jueves	Viernes	Sábado	Domingo	Total
Día de la semana	1	1	0	1	1	2	5	11



Nota: Cifras y datos obtenidos de la Línea de Emergencias 9-1-1.

Municipio de Juan C. Bonilla
 Violencia contra la Mujer
 Abril – Julio 2019

Hora	Total
00:00 Hrs.	1
01:00 Hrs.	1
02:00 Hrs.	0
03:00 Hrs.	0
04:00 Hrs.	1
05:00 Hrs.	0
06:00 Hrs.	0
07:00 Hrs.	0
08:00 Hrs.	0
09:00 Hrs.	0
10:00 Hrs.	0
11:00 Hrs.	0
12:00 Hrs.	0
13:00 Hrs.	0
14:00 Hrs.	0
15:00 Hrs.	0
16:00 Hrs.	1
17:00 Hrs.	2
18:00 Hrs.	0
19:00 Hrs.	0
20:00 Hrs.	0
21:00 Hrs.	0
22:00 Hrs.	3
23:00 Hrs.	2



Nota: Cifras y datos obtenidos de la Línea de Emergencias 9-1-1.

Municipio de Juan C. Bonilla
Violencia contra la Mujer
Abril – Julio 2019

Comportamiento por Colonia

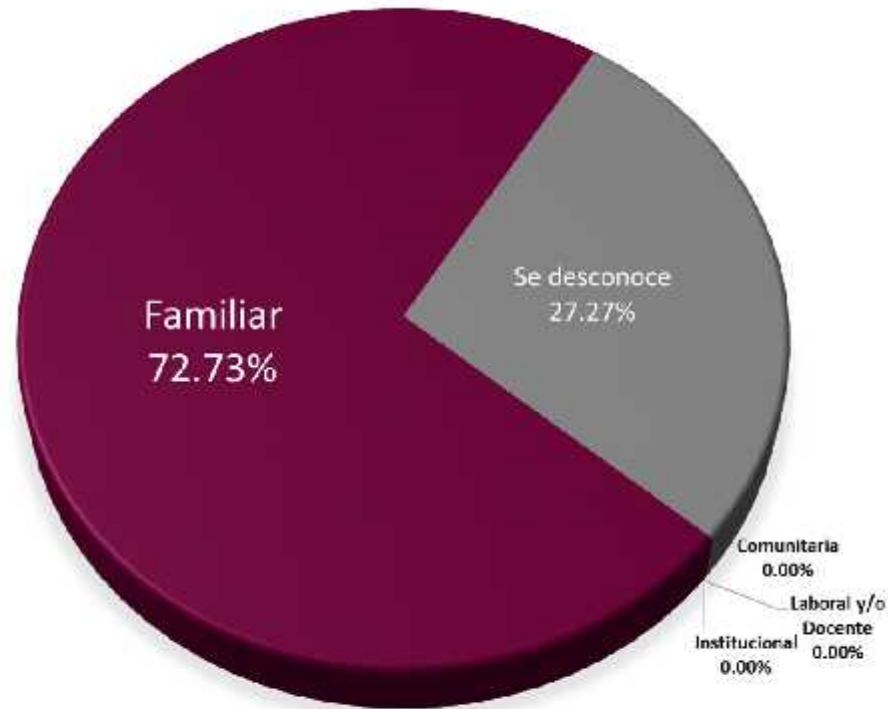
	Colonia	Total
1	Santa María Zacatepec	5
2	San Mateo Cuanala	3
3	San Lucas Nextetelco	2
4	Barrio San Isidro	1

Nota: Cifras y datos obtenidos de la Línea de Emergencias 9-1-1.

Municipio de Juan C. Bonilla
Violencia contra la Mujer
Abril – Julio 2019

Modalidad de la Violencia

	Municipio	Total
1	Familiar	8
2	Se desconoce	3
3	Comunitaria	0
4	Laboral y/o Docente	0
5	Institucional	0



Nota: Cifras y datos obtenidos de la Línea de Emergencias 9-1-1.

Comportamiento de reportes
Emergencias 9-1-1

**Violencia contra la Mujer
Municipio de Ocoyucan**

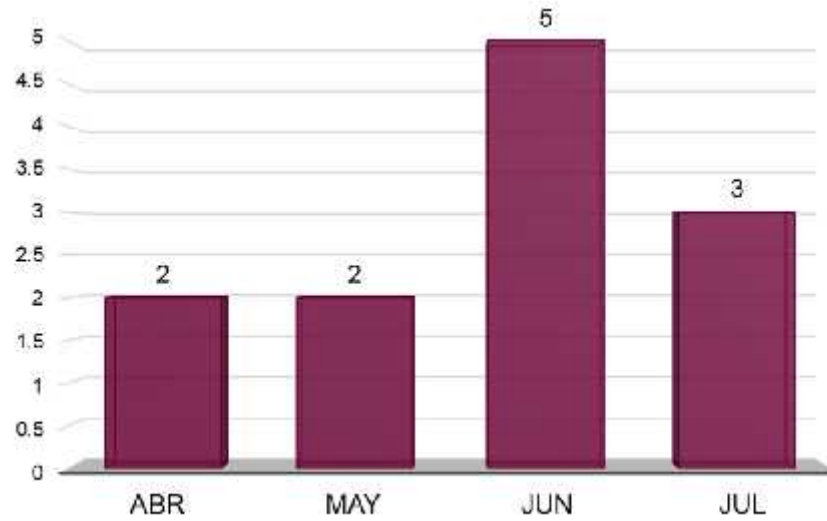
Abril – Julio, 2019

Municipio de Ocoyucan
Violencia contra la Mujer
Abril – Julio 2019

Total de reportes: 12

Comportamiento por Mes

	Abr	May	Jun	Jul	Total
Violencia contra la mujer	2	2	5	3	12

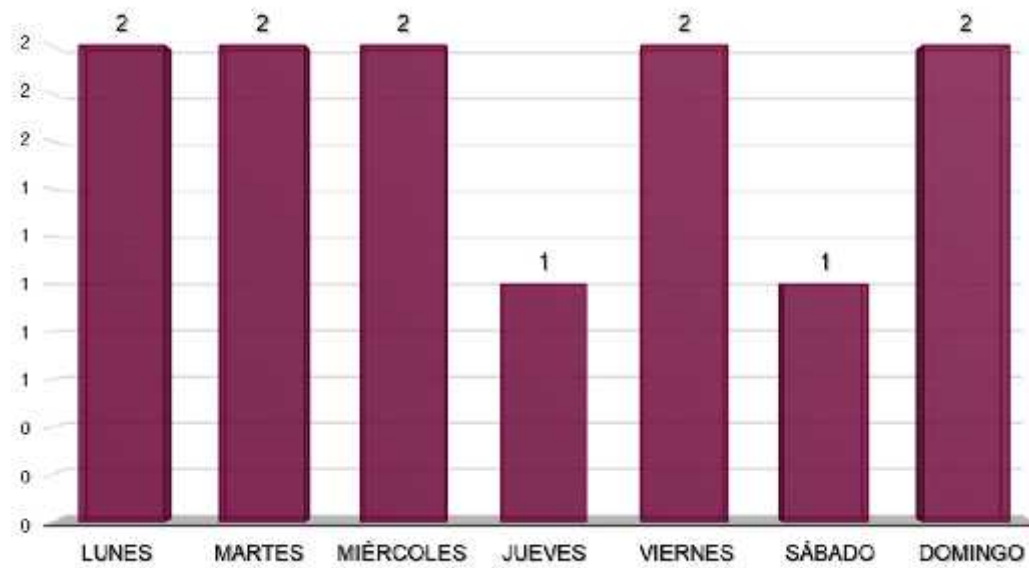


Nota: Cifras y datos obtenidos de la Línea de Emergencias 9-1-1.

Municipio de Ocoyucan
Violencia contra la Mujer
Abril – Julio 2019

Comportamiento por Día de la semana

	Lunes	Martes	Miércoles	Jueves	Viernes	Sábado	Domingo	Total
Día de la semana	2	2	2	1	2	1	2	12

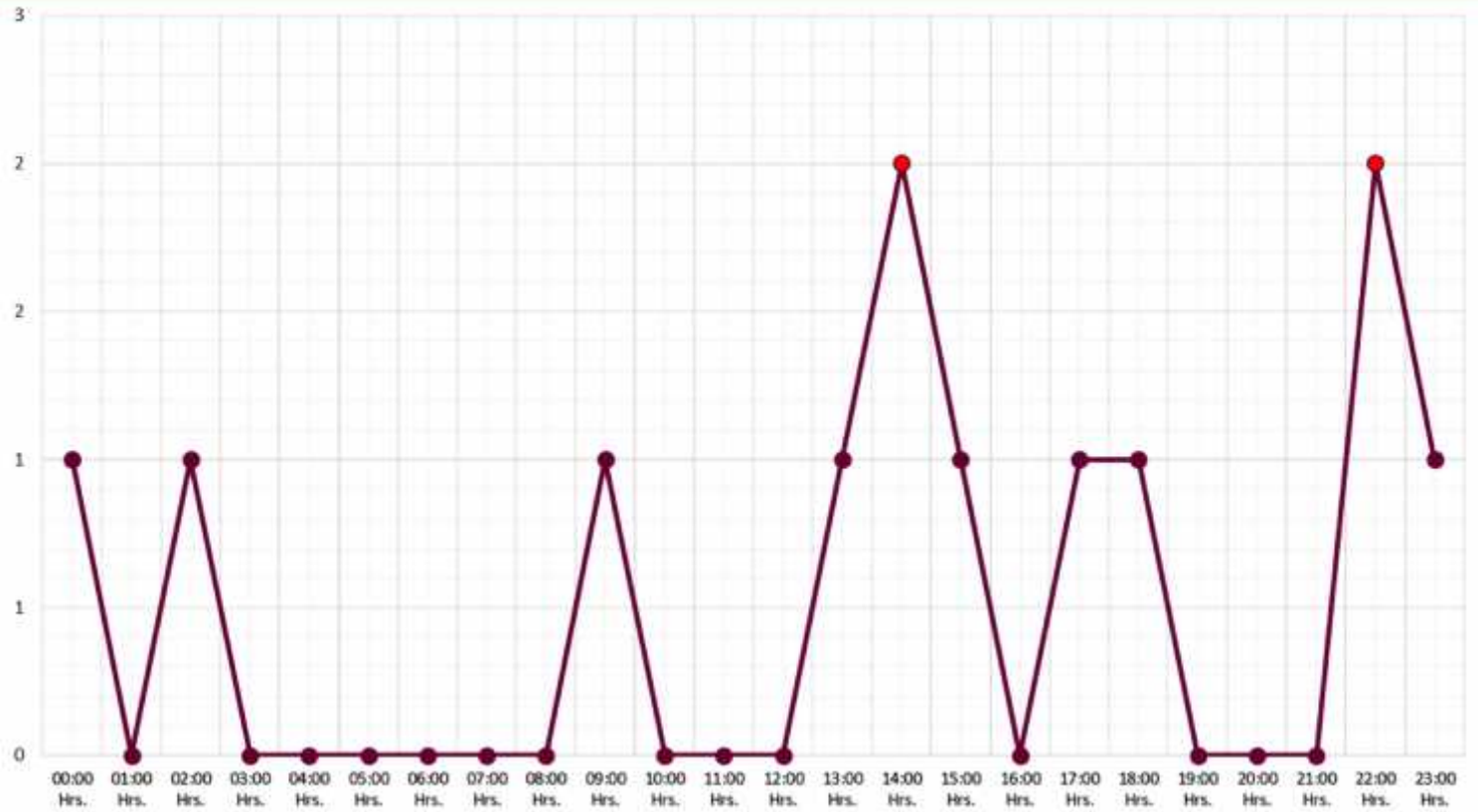


Nota: Cifras y datos obtenidos de la Línea de Emergencias 9-1-1.

Municipio de Ocoyucan Violencia contra la Mujer Abril – Julio 2019

Comportamiento por Hora del día

Hora	Total
00:00 Hrs.	1
01:00 Hrs.	0
02:00 Hrs.	1
03:00 Hrs.	0
04:00 Hrs.	0
05:00 Hrs.	0
06:00 Hrs.	0
07:00 Hrs.	0
08:00 Hrs.	0
09:00 Hrs.	1
10:00 Hrs.	0
11:00 Hrs.	0
12:00 Hrs.	0
13:00 Hrs.	1
14:00 Hrs.	2
15:00 Hrs.	1
16:00 Hrs.	0
17:00 Hrs.	1
18:00 Hrs.	1
19:00 Hrs.	0
20:00 Hrs.	0
21:00 Hrs.	0
22:00 Hrs.	2
23:00 Hrs.	1



Nota: Cifras y datos obtenidos de la Línea de Emergencias 9-1-1.

Municipio de Ocoyucan
Violencia contra la Mujer
Abril – Julio 2019

Comportamiento por Colonia

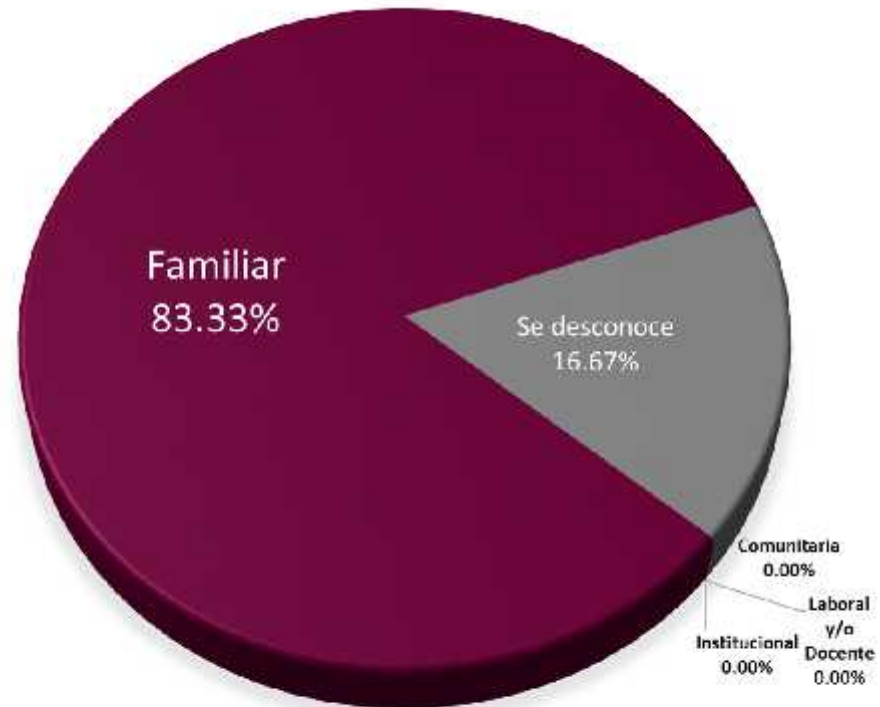
	Colonia	Total
1	Santa María Malacatepec	4
2	Santa Clara Ocoyucan	3
3	San Bernabé Temoxtitla	2
4	San Andrés Azumiatla	1
5	Lomas De Angelópolis	1
6	Santa Clara Ocoyucan 3era Secc.	1

Nota: Cifras y datos obtenidos de la Línea de Emergencias 9-1-1.

Municipio de Ocoyucan Violencia contra la Mujer Abril – Julio 2019

Modalidad de la Violencia

	Municipio	Total
1	Familiar	10
2	Se desconoce	2
3	Comunitaria	0
4	Laboral y/o Docente	0
5	Institucional	0



Nota: Cifras y datos obtenidos de la Línea de Emergencias 9-1-1.

Comportamiento de reportes
Emergencias 9-1-1

**Violencia contra la Mujer
Municipio de Puebla**

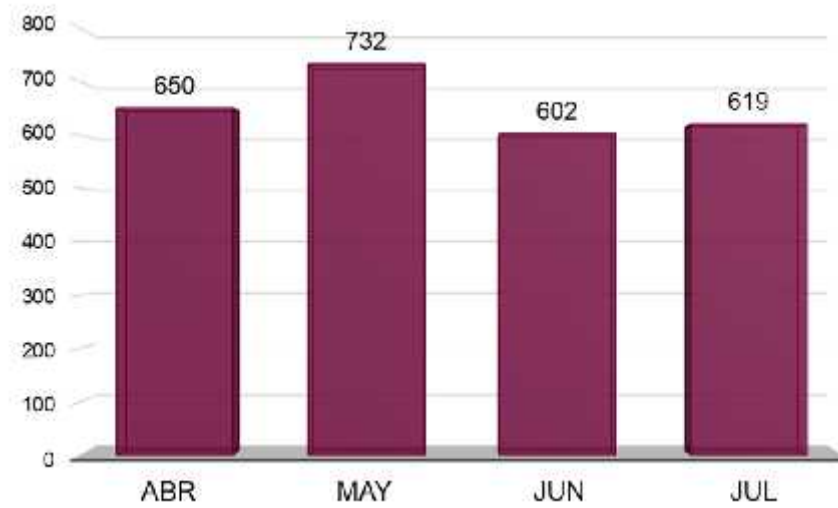
Abril – Julio, 2019

Municipio de Puebla
Violencia contra la Mujer
Abril – Julio 2019

Total de reportes: 1,984

Comportamiento por Mes

	Abr	May	Jun	Jul	Total
Violencia contra la mujer	650	732	602	619	2,603

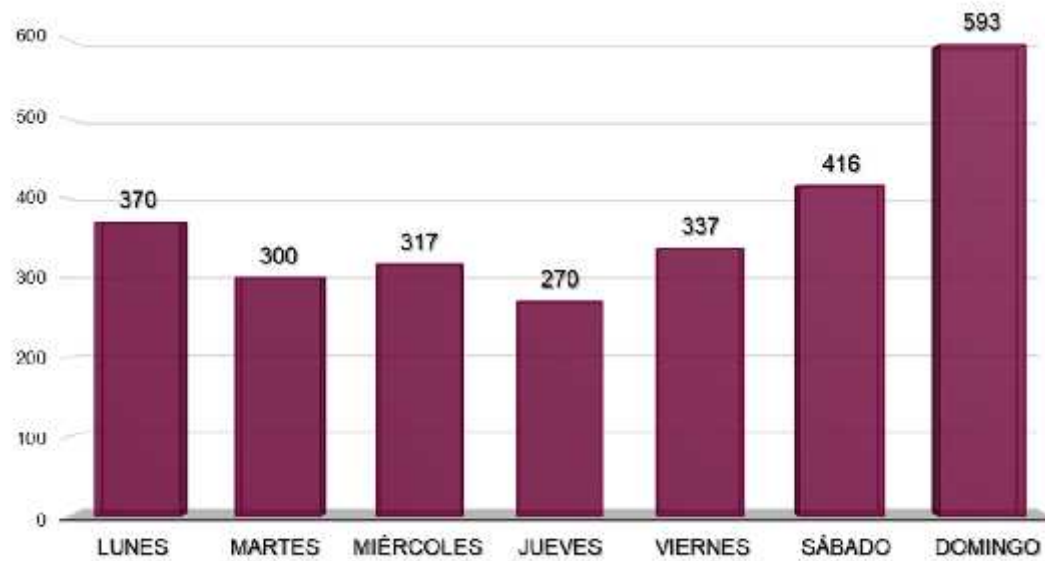


Nota: Cifras y datos obtenidos de la Línea de Emergencias 9-1-1.

Municipio de Puebla
Violencia contra la Mujer
Abril – Julio 2019

Comportamiento por Día de la semana

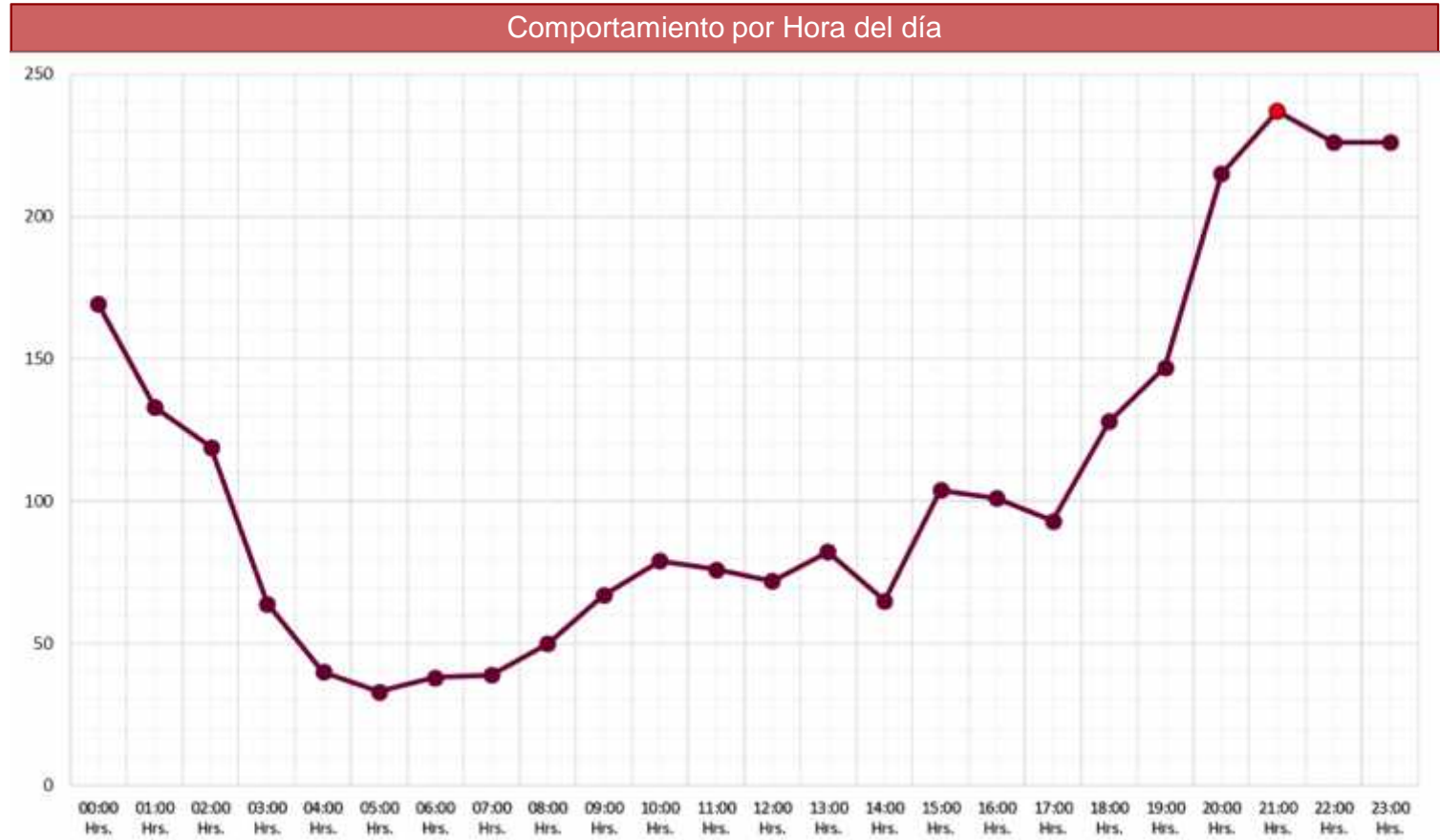
	Lunes	Martes	Miércoles	Jueves	Viernes	Sábado	Domingo	Total
Día de la semana	370	300	317	270	337	416	593	2,603



Nota: Cifras y datos obtenidos de la Línea de Emergencias 9-1-1.

Municipio de Puebla Violencia contra la Mujer Abril – Julio 2019

Hora	Total
00:00 Hrs.	169
01:00 Hrs.	133
02:00 Hrs.	119
03:00 Hrs.	64
04:00 Hrs.	40
05:00 Hrs.	33
06:00 Hrs.	38
07:00 Hrs.	39
08:00 Hrs.	50
09:00 Hrs.	67
10:00 Hrs.	79
11:00 Hrs.	76
12:00 Hrs.	72
13:00 Hrs.	82
14:00 Hrs.	65
15:00 Hrs.	104
16:00 Hrs.	101
17:00 Hrs.	93
18:00 Hrs.	128
19:00 Hrs.	147
20:00 Hrs.	215
21:00 Hrs.	237
22:00 Hrs.	226
23:00 Hrs.	226



Nota: Cifras y datos obtenidos de la Línea de Emergencias 9-1-1.

Municipio de Puebla
Violencia contra la Mujer
Abril – Julio 2019

Comportamiento por Colonia

Colonia	Total
1 Centro	58
2 Bosques de San Sebastián	51
3 Guadalupe Hidalgo	39
4 San Pablo Xochimehuacan	36
5 Los Héroes	35
6 Unidad INFONAVIT la Margarita	35
7 Conjunto Hab. la Guadalupeana	33
8 Ignacio Romero Vargas	32
9 San Baltazar Campeche	29
10 El Salvador	27
11 Constitución Mexicana	26
12 San Jerónimo Caleras	25
13 INFONAVIT Agua Santa	23
14 Bosques de Manzanilla	21
15 Playas del Sur	21
16 San Francisco Totimehuacan	21
17 Santa Lucía	20
18 Granjas Ejidales San Isidro	19
19 Barranca Onda	19
20 Santa María	18
21 San Ramón 4ta Secc.	17
22 Galaxia la Calera	17
23 Gral. Ignacio Zaragoza	17
24 San José Cerritos	17
25 Unidad Hab. Manuel Rivera Anaya	16

Colonia	Total
26 Santa María Xonacatepec	16
27 Ejidal Lomas de San Miguel	16
28 Xonaca	16
29 Miguel Hidalgo	16
30 INFONAVIT Amalucan	16
31 Barrio Santiago	15
32 15 de Septiembre	15
33 La Resurrección	15
34 Libertad	15
35 Insurgentes Chulavista	15
36 Loma Linda	15
37 Santa Clara	14
38 San Sebastián de Aparicio	14
39 Bosques de Amalucan	14
40 Arboledas de Loma Bella	14
41 San Antonio Abad	13
42 Rancho Azcarate	13
43 Moctezuma	13
44 INFONAVIT San Bartolo	13
45 Resurgimiento	13
46 La Loma	13
47 Santa Catarina	13
48 Unidad Hab. San José Xilotzingo	13
49 Popular Coatepec	13
50 Loma Bella	12

Colonia	Total
51 San Isidro Castillotla	12
52 Unidad Hab. Las Hadas	12
53 Guadalupe de Caleras	12
54 10 de Mayo	12
55 El Carmen	12
56 Santa Cruz Buenavista	12
57 Fracc Bosques del Pilar	12
58 Fracc Villa Frontera	12
59 Tres Cerritos	11
60 Concepción la Cruz	11
61 La Paz	11
62 Chapultepec	11
63 San Felipe Hueyotlipan	11
64 Minerales de Guadalupe Sur	11
65 Las Tres Cruces	11
66 Insurgentes Oriente	10
67 Unidad Hab. San Miguel Mayorazgo 1a Secc.	10
68 Aquiles Serdán	10
69 Francisco Javier Clavijero	10
70 Bugambilias	10
71 Galaxia Bosques de Manzanilla	10
72 Joaquín Colombres	10
73 Gonzalo Bautista	10
74 José Cleotilde de Torres Ramos	10
75 Unión Antorchista	10

Colonia	Total
76 San Manuel	10
77 Villa Olímpica	10
78 Unidad Hab. Solidaridad Nacional 1	9
79 Unidad Hab. la Flor	9
80 Reforma Sur	9
81 INFONAVIT Mateo de Regil Rodríguez	9
82 Benito Juárez	9
83 Lázaro Cárdenas	9
84 INFONAVIT El Carmen Gastronómicos	9
85 Loma Bonita Caleras	9
86 Héroes de Puebla	9
87 Pino Suarez	9
88 La Cuchilla Guadalupe Xonacatepec	9
89 INFONAVIT San Jorge	9
90 Historiadores	9
91 Granjas del Sur	9
92 Belisario Domínguez	9
93 20 de Noviembre	9
94 Santa Margarita	9
95 San José Mayorazgo	9
96 Lomas de Castillotla	9
97 Santo Tomas Chautla	8
98 2da Ampl. Guadalupe Hidalgo	8
99 Villa Verde	8
100 Adolfo López Mateos	8

Nota: Cifras y datos obtenidos de la Línea de Emergencias 9-1-1.

Municipio de Puebla
Violencia contra la Mujer
Abril – Julio 2019

Comportamiento por Colonia

Colonia	Total	Colonia	Total	Colonia	Total	Colonia	Total
101 San Ramón Castillotla 3ra Secc.	8	126 Prados Agua Azul	7	151 San Juan Bautista	5	176 INFONAVIT San Miguel Mayorazgo	4
102 Guadalupe Victoria	8	127 San Aparicio INFONAVIT	7	152 Rosas del Tepeyac	5	177 Los Héroes 2da Secc.	4
103 Valle del Paraíso	8	128 San Andrés Azumiatla	7	153 El Carmen Huexotitla	5	178 Fracc. Real Campestre	4
104 INFONAVIT Cienega	8	129 Loma Encantada	6	154 Ivi Hogar Santa Lucia	5	179 Hacienda la Fuente 1	4
105 Viveros del Valle	8	130 Nuevo Plan de Ayala	6	155 Barrio San Juan	5	180 Motolinia	4
106 2 de Marzo	8	131 Tres Cruces 1ea Secc	6	156 Jesús González Ortega	5	181 Geovillas del Sur	4
107 San Miguel Canoa	8	132 Villa Posadas	6	157 San Rafael Oriente	5	182 Lomas de San Valentín	4
108 Jardines de San Manuel	8	133 Popular Emiliano Zapata	6	158 La Libertad	5	183 Balcones Sur	4
109 San Ramón INFONAVIT	8	134 Granjas Puebla	6	159 Barrio San Matías	5	184 Cuauhtémoc	4
110 Corredor Comercial Desarrollo Atlixcayotl	8	135 Fracc. Valle Dorado	6	160 La Providencia	5	185 Profr Jorge Murad M	4
111 Bosques de Santa Anita	8	136 San Bernabe Temoxtitla 1ra Secc	6	161 2 de Abril	5	186 Los Remedios	4
112 Del Valle	8	137 Los Volcanes	6	162 Lomas Loreto	5	187 Jardines de San José	4
113 3 de Mayo	8	138 Lares San Alfonso	6	163 Fracc Geo Villas del Sur	5	188 Campestre Mayorazgo	4
114 La Giralda	8	139 Ampl. Guadalupe Hidalgo	6	164 Gabriel Pastor 1ra Secc	5	189 Reforma Agua Azul	4
115 Lomas del Sur	8	140 INFONAVIT la Victoria	6	165 Fracc. Reserva Territorial Quetzacoatl	5	190 Ampl. Unión Antorchista	4
116 El Patrimonio	8	141 Francisco Villa	6	166 Valle de Las Flores	5	191 Ex Hacienda de Chapulco	4
117 Unidad Hab. Héroes de Puebla	7	142 San Miguel Xonacatepec	6	167 Agrícola Ignacio Zaragoza Caleras La Covadonga	5	192 Santa Bárbara Norte	4
118 Vicente Guerrero	7	143 Revolución Mexicana	6	168 Nueva Antequera	5	193 San Alejandro	4
119 Unidad Hab. Las Cuartillas	7	144 Tepeyac	6	169 Seda Monsanto	5	194 Ampl. Vista Hermosa Álamos	4
120 Independencia	7	145 Jorge Murad Macluf	6	170 Vista del Valle	5	195 Ignacio Mariscal	4
121 Ampl. Jardines de San Juan Bosco	7	146 INFONAVIT la Carmelita	5	171 El Cerrito	5	196 Ampl. Balcones del Sur	4
122 La Hacienda 1ra Secc	7	147 Cabañas del Lago	5	172 Nueva Aurora	5	197 San Francisco Mayorazgo	4
123 Barrio de San Juan	7	148 Alseseca	5	173 La Joya	5	198 Los Pinos Mayorazgo	4
124 Lomas Flor del Bosque	7	149 San José Chapulco	5	174 Barrio Analco	5	199 Fracc. El Mirador	4
125 Unidad Hab. Santa Isabel de Castillotla	7	150 Cerro del Marquez	5	175 Plazas de Amalucan	5	200 Fracc. Vista Alegre	4

Nota: Cifras y datos obtenidos de la Línea de Emergencias 9-1-1.

Municipio de Puebla Violencia contra la Mujer Abril – Julio 2019

Comportamiento por Colonia

Colonia	Total
201 Fracc. Galaxia Castillotla	4
202 Veracruz	4
203 Fracc. Galaxia la Laguna	4
204 Nueva San Salvador	4
205 San Miguel Hueyotlipan	4
206 Parque Industrial Puebla 2000	4
207 San Pedro Zacachimalpa	4
208 Lomas del Sol	4
209 San Cristóbal Caleras	3
210 Ampl. Reforma	3
211 El Mayorazgo	3
212 Zona Ind. Corredor Industrial la Cienega	3
213 El Riego Sur	3
214 San Miguel Espejo	3
215 Francisco I Madero	3
216 América Sur	3
217 Universidades	3
218 Lomas de Chapultepec	3
219 Res. Boulevares	3
220 San Pedro	3
221 Unidad Hab. FOVISSSTE San Roque	3
222 Barrio San Antonio	3
223 16 de Septiembre	3
224 Lomas de San Jerónimo	3
225 La Calera	3

Colonia	Total
226 Popular Castillotla	3
227 Unidad Magisterial México 68	3
228 Las Cuartillas 2da Secc.	3
229 Nochebuena	3
230 Patria Nueva	3
231 Independencia Caleras	3
232 Concepción Guadalupe	3
233 Paseos de Castillotla	3
234 Fracc. Anzures	3
235 Unidad Guadalupe	3
236 Fracc. Hacienda Las Fuentes 2	3
237 San Bernabe Temoxtitla 2da Secc	3
238 Fracc. la Joya	3
239 Amor	3
240 Fracc. Maravillas	3
241 Unidad Hab. San Baltasar	3
242 Santa Cruz Guadalupe	3
243 18 de Marzo	3
244 Jardines de San Ramón	3
245 Unidad Hab. SNTE	3
246 San Aparicio Las Fuentes	3
247 El Oasis	3
248 Santa María la Rivera	3
249 El Conde	3
250 Lomas del Valle	3

Colonia	Total
251 Naciones Unidas	3
252 Santa Rosa	3
253 El Tamborcito	3
254 San Baltasar Tetela	3
255 Villa Las Flores	3
256 José María Morelos y Pavon	3
257 El Jardín	3
258 Los Ángeles Barranca Onda	3
259 Álamos Vista Hermosa	3
260 Tultepec Álamos	3
261 Central de Abastos	3
262 Artículo Primero Constitucional	3
263 Lomas 5 de Mayo	3
264 Héroes del 5 de Mayo	2
265 Cabaña de Santa María	2
266 Unidad Hab. Loma Bella	2
267 Cristóbal Colon	2
268 Los Ángeles Mayorazgo	2
269 Fracc. Valle del Rey	2
270 Las Cruces	2
271 Barrio de la Luz	2
272 Jardines de Castillotla	2
273 Nueva 13 de Abril	2
274 Fracc. Las Ánimas	2
275 Bosques de la Cañada	2

Colonia	Total
276 Villa de Los Encinos	2
277 Encinar	2
278 México 83	2
279 San Rafael Poniente	2
280 San Jorge	2
281 Nueva Aurora Popular	2
282 Conjunto Hab. Rinconada Los Arcos 2	2
283 Alianza Popular	2
284 Fracc la Barranca	2
285 Nuevo Paraíso	2
286 Unidad Satélite Magisterial	2
287 La Loma Zavaleta	2
288 Universitaria	2
289 Oasis	2
290 Fracc Las Garzas 1ra Secc.	2
291 16 de Septiembre Sur	2
292 Barrio de Santa Catarina	2
293 El Ángel	2
294 La Ahogada	2
295 Barrio Tlaltepango	2
296 Hidalgo	2
297 Santa Cruz de los Ángeles	2
298 Bosques de San Sebastián Secc. Villa Arroz	2
299 Ladrillera de Benítez	2
300 Unidad Hab. Las Sonatas	2

Nota: Cifras y datos obtenidos de la Línea de Emergencias 9-1-1.

Municipio de Puebla Violencia contra la Mujer Abril – Julio 2019

Comportamiento por Colonia

Colonia	Total
301 Santa Cruz Iztla	2
302 El Fresno	2
303 Lagunilla Rosales	2
304 Lomas del Mármol	2
305 INFONAVIT Fuentes de San Bartolo	2
306 Jardines de San Bosco	2
307 Fraternidad y Antorchista	2
308 San Baltasar la Resurrección	2
309 INFONAVIT la Rosa	2
310 Unidad San Ángel	2
311 Azteca	2
312 Unidad Tecnológico 2da Secc.	2
313 Santiago de los Leones	2
314 Jardines de Santa Rosa	2
315 Fracc Ex Rancho Vaquerías	2
316 San Bernabe Temoxtitla 3ra Secc.	2
317 Buenos Aires	2
318 Valle del Sol	2
319 Puebla	2
320 Fracc. Los Pílares	2
321 Ampl. Historiadores	2
322 Villa del Sur	2
323 Geovillas Castillotla	2
324 Cristo Rey	2
325 Real de Guadalupe	2

Colonia	Total
326 Villa Satélite la Calera	2
327 Bellavista	2
328 Maestro Federal	2
329 Unidad Hab. El Refugio	2
330 Zona Esmeralda	2
331 (Sin Colonia)	2
332 Momoxpan Cholula	2
333 Unidad Hab. Uemac	2
334 Joyas del Sur	2
335 Res El Pilar	2
336 Barrio San Juan Tepepa	2
337 Insurgentes Centro	2
338 La Covadonga	2
339 América Norte	2
340 Los Encinos	2
341 INFONAVIT Independencia	1
342 Reforma	1
343 Miravalle	1
344 Fracc. Geovillas la Vista	1
345 Fracc. Fuentes de Angelopolis	1
346 Concepción Las Lajas	1
347 Lomas de Xilotzoni	1
348 San Bernabe Temoxtitla 4ta Secc.	1
349 Bosques de Santa Anita (Industrial Resurrección)	1
350 Lomas Coyopotrero	1

Colonia	Total
351 Res del Valle	1
352 San Cristóbal Tulcingo Oriente	1
353 Arboledas San Ignacio	1
354 San Diego Castillotla	1
355 Fracc. San Aparicio	1
356 San Diego Manzanilla	1
357 Moderna	1
358 Fracc. Hacienda Los Capulines 1	1
359 Unidad Hab. San Juan Bosco	1
360 San Francisco	1
361 8 de Diciembre	1
362 Lomas de Angelópolis	1
363 Ciudad Satélite de Puebla	1
364 Fracc. Hacienda San José	1
365 Res Santa Cruz Buenavista	1
366 Fracc. Hacienda Santa Fe	1
367 Villas de San Agustín	1
368 Ampl. Playas del Sur	1
369 Club de Golf Las Fuentes 2da Secc.	1
370 San José Atotonilco Resurgimiento	1
371 Héroes 5 de Mayo	1
372 Condominio Cruz del Sur	1
373 Ampl. Ignacio Mariscal	1
374 El Chamizal	1
375 El Pedregal	1

Colonia	Total
376 San José del Puente	1
377 Unidad Hab. Damisal	1
378 San José Guadalupe	1
379 Granjas Mayorazgo	1
380 Fracc. la Pedrera	1
381 Fracc. Alpha 2da Secc.	1
382 Condominio Jazmines	1
383 Pueblo Nuevo	1
384 Conjunto Hab. Arboledas de Xilotzingo	1
385 Granjas Atoyac	1
386 INFONAVIT Fracc. Fidel Velázquez	1
387 Universidad	1
388 Fracc. Lomas de Coatepec	1
389 Res Bosques de Santa Anita	1
390 Conjunto Hab. Cemanti	1
391 Res Mayorazgo	1
392 Fracc. Magnolias	1
393 Res Villa Encantada	1
394 San Miguel Xonacatepec 2da Secc	1
395 Rivera de Santiago	1
396 Ampl. Seda Monsanto	1
397 Las Aves	1
398 Bosques de Amalucan 2da Secc.	1
399 Hacienda Santa Clara	1
400 Los Angeles Tetela	1

Nota: Cifras y datos obtenidos de la Línea de Emergencias 9-1-1.

Municipio de Puebla Violencia contra la Mujer Abril – Julio 2019

Comportamiento por Colonia

Colonia	Total
401 El Esfuerzo Nacional	1
402 Central de Abastos 2da Sección	1
403 Res. Esmeralda	1
404 El Mineral	1
405 Fracc. ex Hacienda del Cobre 1ra 2da Secc.	1
406 Conjunto Hab. Las Fuentes	1
407 El Capulín	1
408 San Ramón Castillotla 1ra Secc.	1
409 Zavaleta	1
410 Fracc. Rincón Arboledas	1
411 Humboldt Norte	1
412 Fracc. San Isidro Castillotla	1
413 Fracc. El Fresno	1
414 INFONAVIT San Pedro	1
415 Zona Industrial Anexo (A) la Loma	1
416 San Vicente Ferrer	1
417 Ciudad Universitaria	1
418 Fracc. San Jerónimo	1
419 Loma Bonita Sur	1
420 Fracc. San José Xilotzingo (El Carpintero)	1
421 Geo Villas Atlixcayotl	1
422 Martires del Trabajo	1
423 La Gloria	1
424 Santa Clara la Venta	1
425 Barrio de San Miguelito	1

Colonia	Total
426 Fracc. Santa Mónica	1
427 Puebla Textil	1
428 Ampl. Flor del Bosque Casa Blanca	1
429 Unidad Progreso	1
430 Iturbide	1
431 Real de Gabriel	1
432 El Paraíso Mayorazgo	1
433 Unidad Vicente Suarez	1
434 Santa Cruz Los Angeles	1
435 Unión Y Libertad	1
436 Ampl. Vista del Valle	1
437 Fracc. Eclipse	1
438 Santa Lucia Altamira	1
439 Res Benito Juárez	1
440 Monte Alban	1
441 Fracc. El Refugio	1
442 Conjunto Hab. Los Tenores	1
443 Fracc. Estrella del Sur	1
444 Santa María Guadalupe Tecola	1
445 Villa de Reyes	1
446 El Porvenir	1
447 Villa Ibero	1
448 Fracc. Villa San Alejandro	1
449 Club de Golf Mayorazgo	1
450 Fracc. Villas El Refugio	1

Colonia	Total
451 Rivera de Aparicio	1
452 Fracc. Villas la Noria	1
453 Villa Volcanes del Sur	1
454 Fracc. Villas Posada	1
455 Villas del Periférico	1
456 Jardines de Santiago	1
457 Buenavista	1
458 El Riego Norte	1
459 Las Palmas	1
460 Tlilostoc	1
461 Barrio del Refugio	1
462 Nuevo Amanecer Las Ánimas	1
463 Hermosa Provincia	1
464 Barrio del Alto	1
465 Leobardo Coca	1
466 Conjunto Hab. Vicente Suarez	1
467 Fracc. Las Garzas 2da Secc	1
468 Barrio El Cristo	1
469 Fracc. El Girasol	1
470 Unidad Hab. 12 de Mayo	1
471 Unidad Hab. Jalapa Textil	1
472 Unidad Hab. Aquiles Serdán	1
473 San Baltasar Lindavista	1
474 Unidad Hab. Bosques 5 de Febrero	1
475 San José Vista Hermosa	1

Nota: Cifras y datos obtenidos de la Línea de Emergencias 9-1-1.

Municipio de Puebla Violencia contra la Mujer Abril – Julio 2019

Comportamiento por Colonia

Colonia	Total	
476	Unidad Hab. El Conde	1
477	Prof.. Jorge Murad Macluf 2da Secc.	1
478	José López Portillo	1
479	Jesús García	1
480	Unidad Hab. El Triunfo	1
481	Jardines de la Resurrección 2	1
482	Unidad Hab. FOVISSSTE la María	1
483	San Bartolo (La Luna)	1
484	Barrio la Asunción	1
485	Santa Anita	1
486	La Acocota	1
487	Lagulena	1
488	Bosques de San Sebastián Secc. Villa Frescura	1
489	Valle del Sur	1
490	Plan de Ayala Caleras	1
491	San José El Conde	1
492	Gabriel Pastor 2da Secc.	1
493	Valle de San Ignacio	1
494	La Cañada	1
495	Fracc. Hacienda Los Capulines 2	1
496	Ex Hacienda Mayorazgo	1
497	Bosques de Los Ángeles	1
498	Unidad Hab. Magisterial	1
499	Fracc. Reserva Territorial Quetzalcóatl	1
500	Arboledas de Guadalupe Secc. Fuentes	1

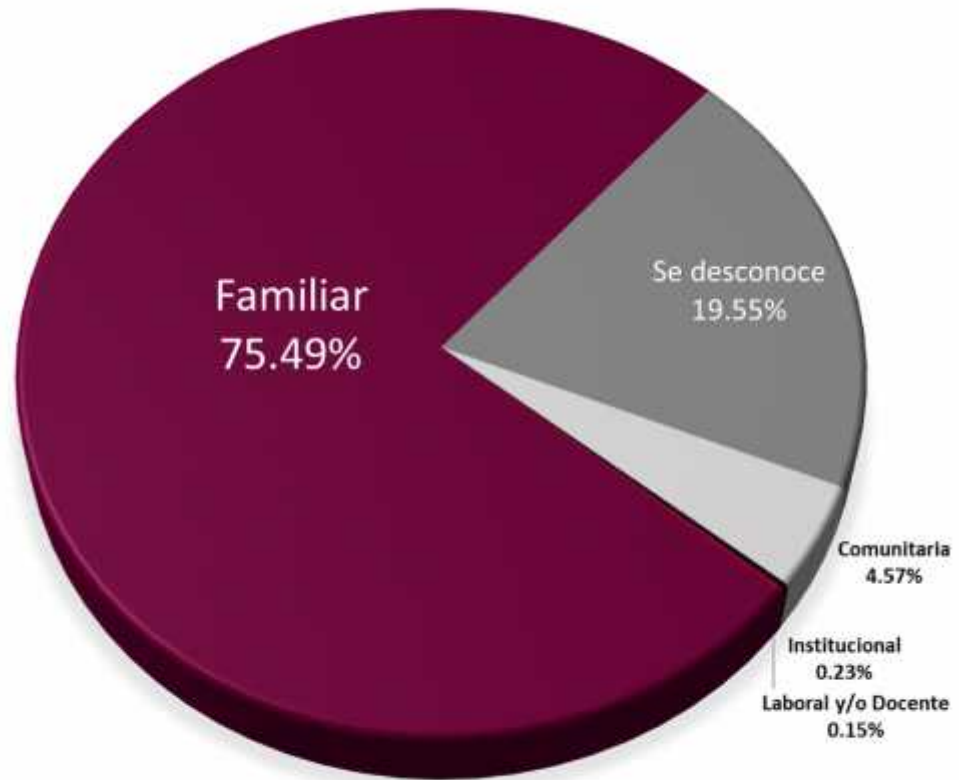
Colonia	Total	
501	Condominio Los Sauces	1
502	Unidad Hab. Manuel Rivera Anaya 2	1
503	Bosques de Amalucan 1ra Secc.	1
504	Felipe Carrillo Puerto	1
505	Los Gavilanes	1

Nota: Cifras y datos obtenidos de la Línea de Emergencias 9-1-1.

Municipio de Puebla Violencia contra la Mujer Abril – Julio 2019

Modalidad de la Violencia

	Municipio	Total
1	Familiar	1,965
2	Se desconoce	509
3	Comunitaria	119
4	Institucional	6
5	Laboral y/o Docente	4



Nota: Cifras y datos obtenidos de la Línea de Emergencias 9-1-1.

Comportamiento de reportes
Emergencias 9-1-1

Violencia contra la Mujer
Municipio de San Andrés Cholula

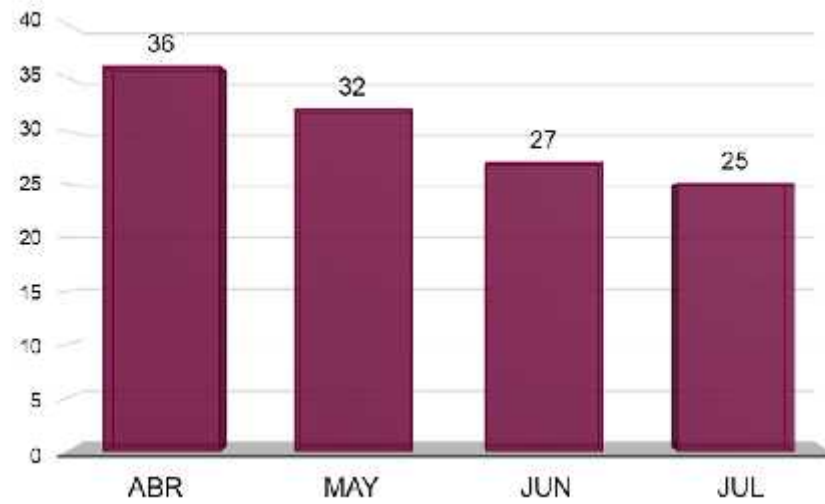
Abril – Julio, 2019

Municipio de San Andrés Cholula
Violencia contra la Mujer
Abril – Julio 2019

Total de reportes: 120

Comportamiento por Mes

	Abr	May	Jun	Jul	Total
Violencia contra la mujer	36	32	27	25	120

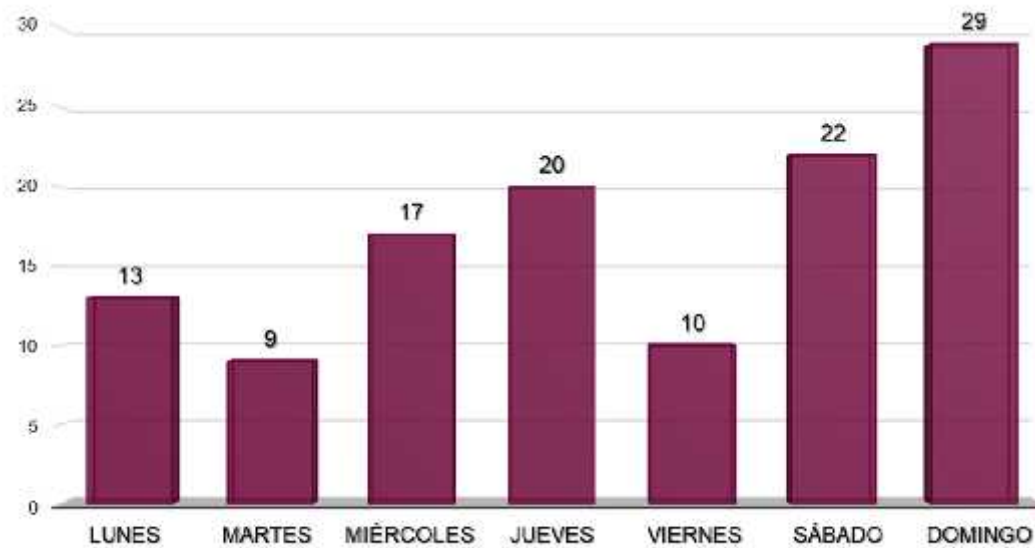


Nota: Cifras y datos obtenidos de la Línea de Emergencias 9-1-1.

Municipio de San Andrés Cholula
Violencia contra la Mujer
Abril – Julio 2019

Comportamiento por Día de la semana

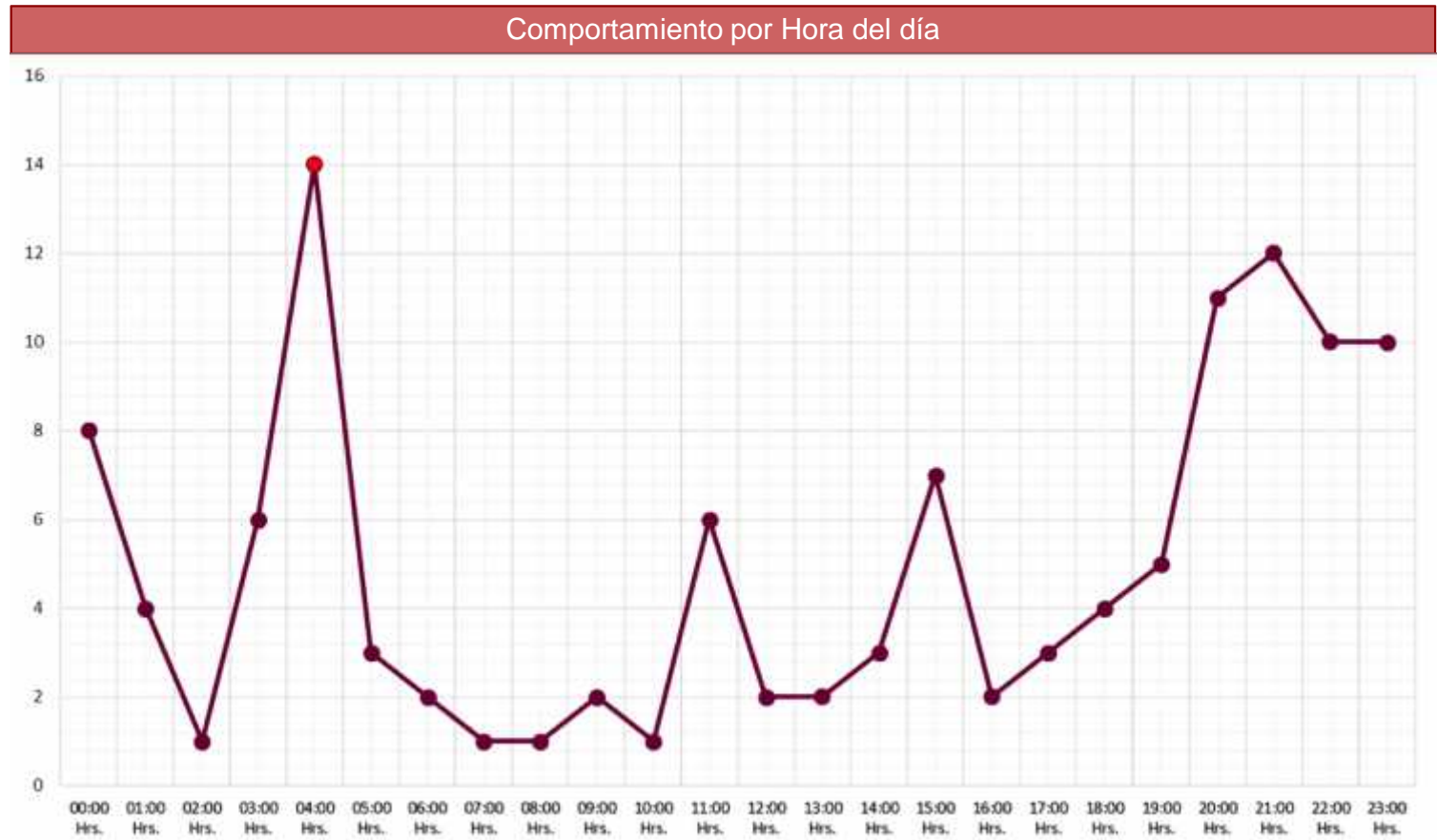
	Lunes	Martes	Miércoles	Jueves	Viernes	Sábado	Domingo	Total
Día de la semana	13	9	17	20	10	22	29	120



Nota: Cifras y datos obtenidos de la Línea de Emergencias 9-1-1.

Municipio de San Andrés Cholula Violencia contra la Mujer Abril – Julio 2019

Hora	Total
00:00 Hrs.	8
01:00 Hrs.	4
02:00 Hrs.	1
03:00 Hrs.	6
04:00 Hrs.	14
05:00 Hrs.	3
06:00 Hrs.	2
07:00 Hrs.	1
08:00 Hrs.	1
09:00 Hrs.	2
10:00 Hrs.	1
11:00 Hrs.	6
12:00 Hrs.	2
13:00 Hrs.	2
14:00 Hrs.	3
15:00 Hrs.	7
16:00 Hrs.	2
17:00 Hrs.	3
18:00 Hrs.	4
19:00 Hrs.	5
20:00 Hrs.	11
21:00 Hrs.	12
22:00 Hrs.	10
23:00 Hrs.	10



Nota: Cifras y datos obtenidos de la Línea de Emergencias 9-1-1.

Municipio de San Andrés Cholula
Violencia contra la Mujer
Abril – Julio 2019

Comportamiento por Colonia

	Colonia	Total
1	San Bernardino Tlaxcalancingo	15
2	San Andrés Cholula Centro	15
3	San Francisco Acatepec	14
4	San Antonio Cacalotepec	11
5	Santa María Tonantzitla	9
6	Fracc. Gobernadores De Puebla	5
7	San Rafael Comac	5
8	Cholula de Rivadavia	5
9	San Luis Tehuiloyocan	4
10	San Juan Aquihuac	4
11	Santa Cruz Guadalupe	3
12	Emiliano Zapata	3
13	Lomas de Angelópolis	3
14	Barrio Santiago Xicotenco	2
15	Lázaro Cárdenas	2
16	Barrio Santiago	2
17	Res Villa Floresta	2
18	Rinconada De La Fortuna	1
19	Universidad de las Américas (UDLA)	1
20	Rincón de Atlixcayotl	1
21	Concepción la Cruz	1
22	Vista Country Club	1
23	Barrio Santiago Cuayantla	1
24	Morillotla	1
25	Barrio San Diego Xochitepec	1

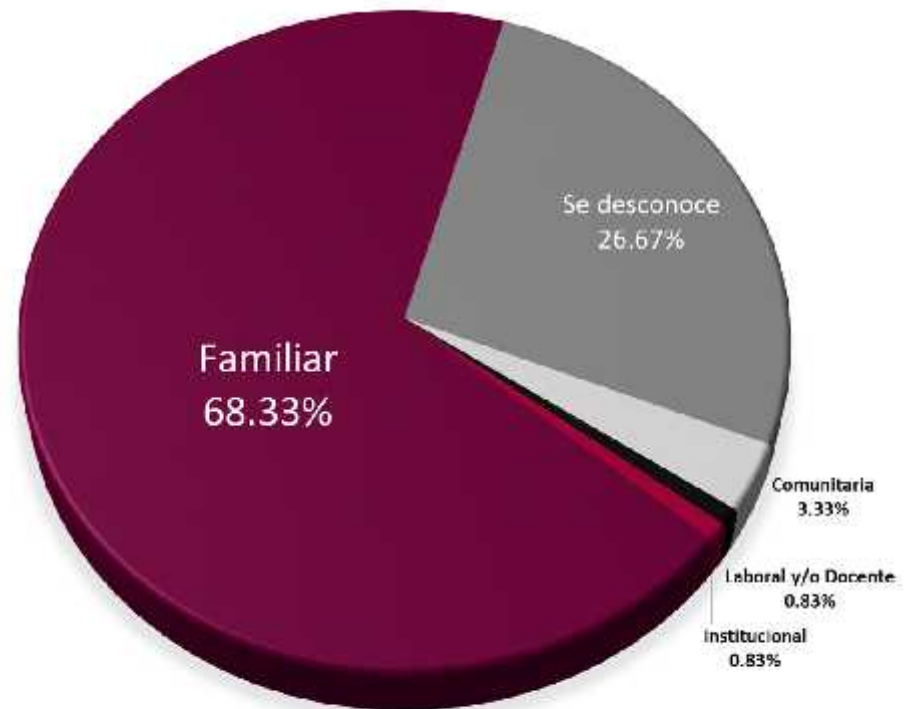
	Colonia	Total
26	Barrio de San Pedro Mexicaltzingo	1
27	Hacienda Santa Clara	1
28	Valle Real	1
29	Centros Comerciales Desarrollo Atlixco	1
30	Fracc. Paseos del Ángel	1
31	Barrio la Candelaria	1
32	San Miguel	1
33	Reserva Territorial Atlixcáyotl	1

Nota: Cifras y datos obtenidos de la Línea de Emergencias 9-1-1.

Municipio de San Andrés Cholula
Violencia contra la Mujer
Abril – Julio 2019

Modalidad de la Violencia

	Municipio	Total
1	Familiar	82
2	Se desconoce	32
3	Comunitaria	4
4	Laboral y/o Docente	1
5	Institucional	1



Nota: Cifras y datos obtenidos de la Línea de Emergencias 9-1-1.

Comportamiento de reportes
Emergencias 9-1-1

**Violencia contra la Mujer
Municipio de San Gabriel Chilac**

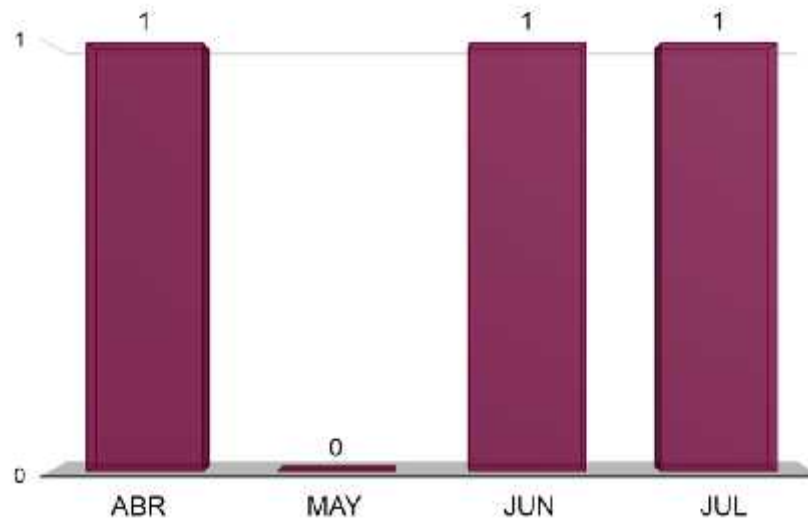
Abril – Julio, 2019

Municipio de San Gabriel Chilac
Violencia contra la Mujer
Abril – Julio 2019

Total de reportes: 3

Comportamiento por Mes

	Abr	May	Jun	Jul	Total
Violencia contra la mujer	1	0	1	1	3

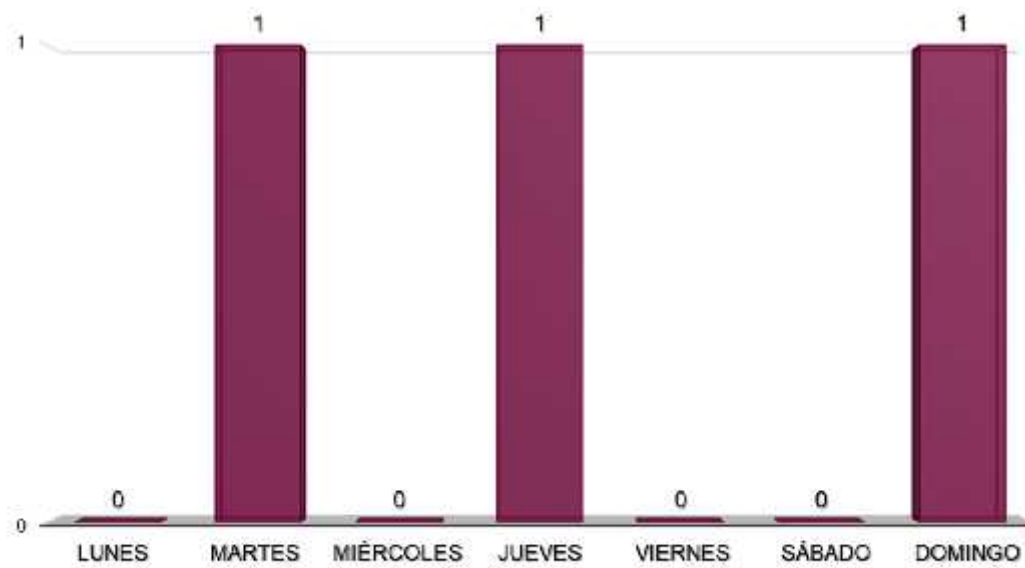


Nota: Cifras y datos obtenidos de la Línea de Emergencias 9-1-1.

Municipio de San Gabriel Chilac
Violencia contra la Mujer
Abril – Julio 2019

Comportamiento por Día de la semana

	Lunes	Martes	Miércoles	Jueves	Viernes	Sábado	Domingo	Total
Día de la semana	0	1	0	1	0	0	1	3



Nota: Cifras y datos obtenidos de la Línea de Emergencias 9-1-1.

Municipio de San Gabriel Chilac Violencia contra la Mujer Abril – Julio 2019

Hora	Total
00:00 Hrs.	0
01:00 Hrs.	0
02:00 Hrs.	1
03:00 Hrs.	0
04:00 Hrs.	0
05:00 Hrs.	0
06:00 Hrs.	0
07:00 Hrs.	0
08:00 Hrs.	0
09:00 Hrs.	1
10:00 Hrs.	0
11:00 Hrs.	1
12:00 Hrs.	1
13:00 Hrs.	1
14:00 Hrs.	1
15:00 Hrs.	0
16:00 Hrs.	1
17:00 Hrs.	1
18:00 Hrs.	0
19:00 Hrs.	0
20:00 Hrs.	2
21:00 Hrs.	0
22:00 Hrs.	2
23:00 Hrs.	0



Nota: Cifras y datos obtenidos de la Línea de Emergencias 9-1-1.

Municipio de San Gabriel Chilac
Violencia contra la Mujer
Abril – Julio 2019

Comportamiento por Colonia

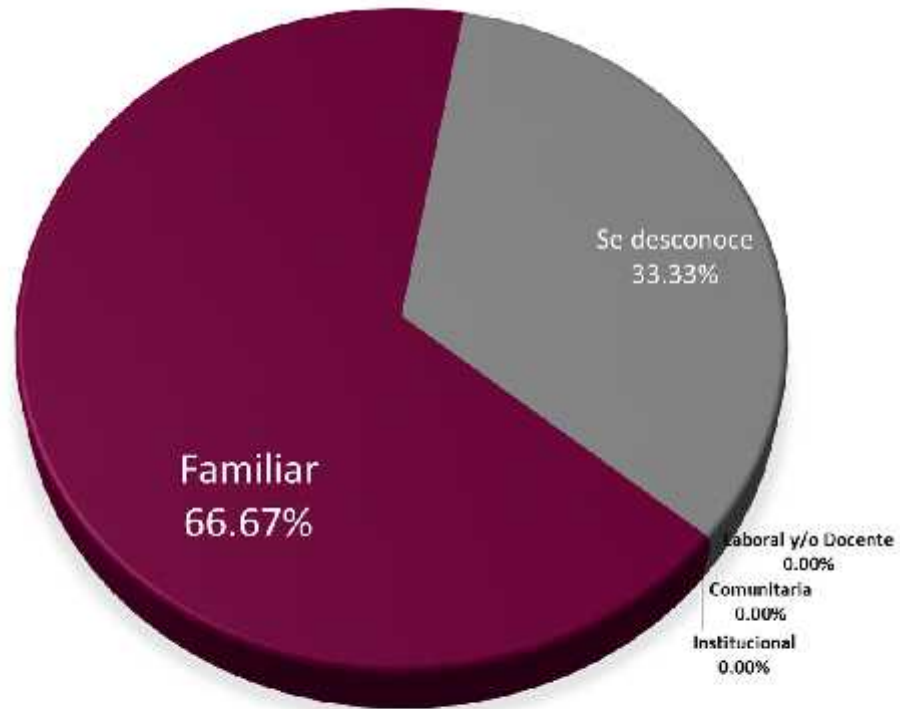
	Colonia	Total
1	Centro	3

Nota: Cifras y datos obtenidos de la Línea de Emergencias 9-1-1.

Municipio de San Gabriel Chilac
Violencia contra la Mujer
Abril – Julio 2019

Modalidad de la Violencia

	Municipio	Total
1	Familiar	2
2	Se desconoce	1
3	Laboral y/o Docente	0
4	Comunitaria	0
5	Institucional	0



Nota: Cifras y datos obtenidos de la Línea de Emergencias 9-1-1.

Comportamiento de reportes
Emergencias 9-1-1

Violencia contra la Mujer
Municipio de San Martín Texmelucan

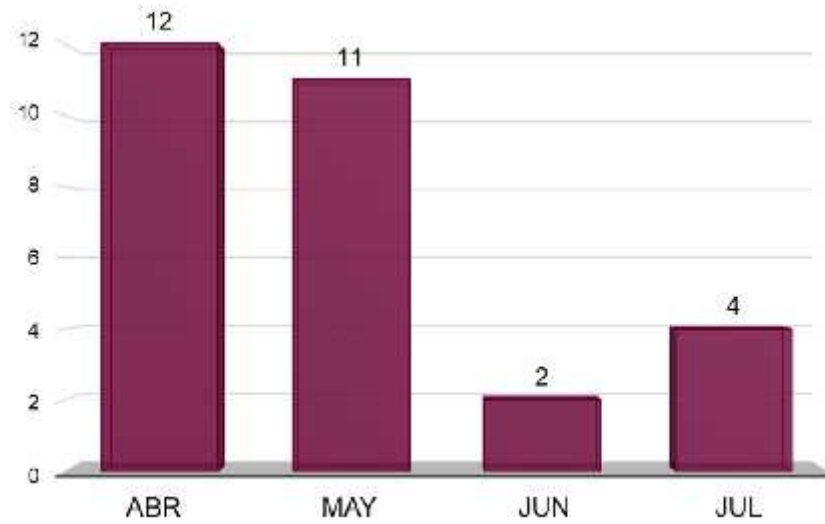
Abril – Julio, 2019

Municipio de San Martín Texmelucan
Violencia contra la Mujer
Abril – Julio 2019

Total de reportes: 29

Comportamiento por Mes

	Abr	May	Jun	Jul	Total
Violencia contra la mujer	12	11	2	4	29

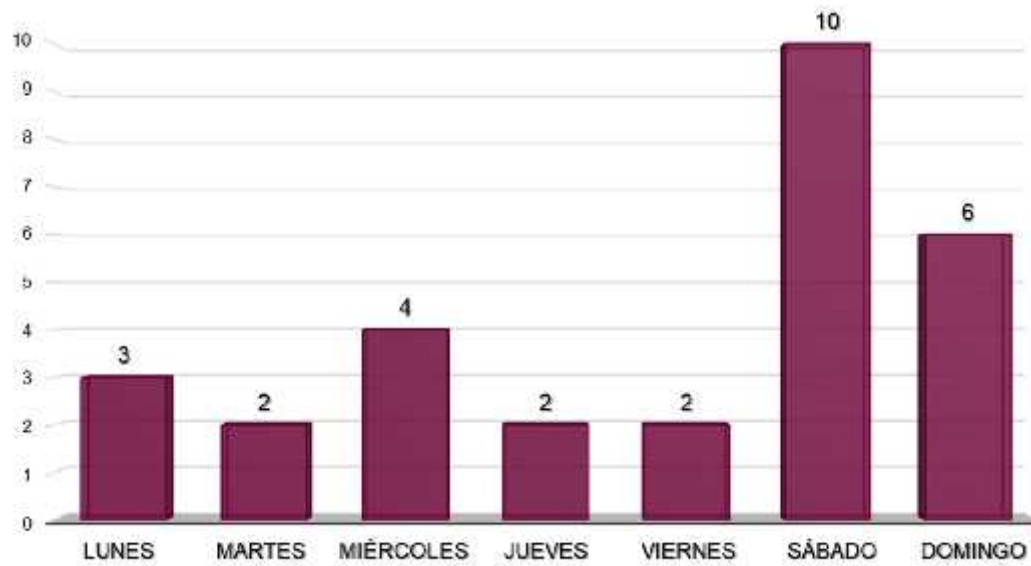


Nota: Cifras y datos obtenidos de la Línea de Emergencias 9-1-1.

Municipio de San Martín Texmelucan
Violencia contra la Mujer
Abril – Julio 2019

Comportamiento por Día de la semana

	Lunes	Martes	Miércoles	Jueves	Viernes	Sábado	Domingo	Total
Día de la semana	3	2	4	2	2	10	6	29

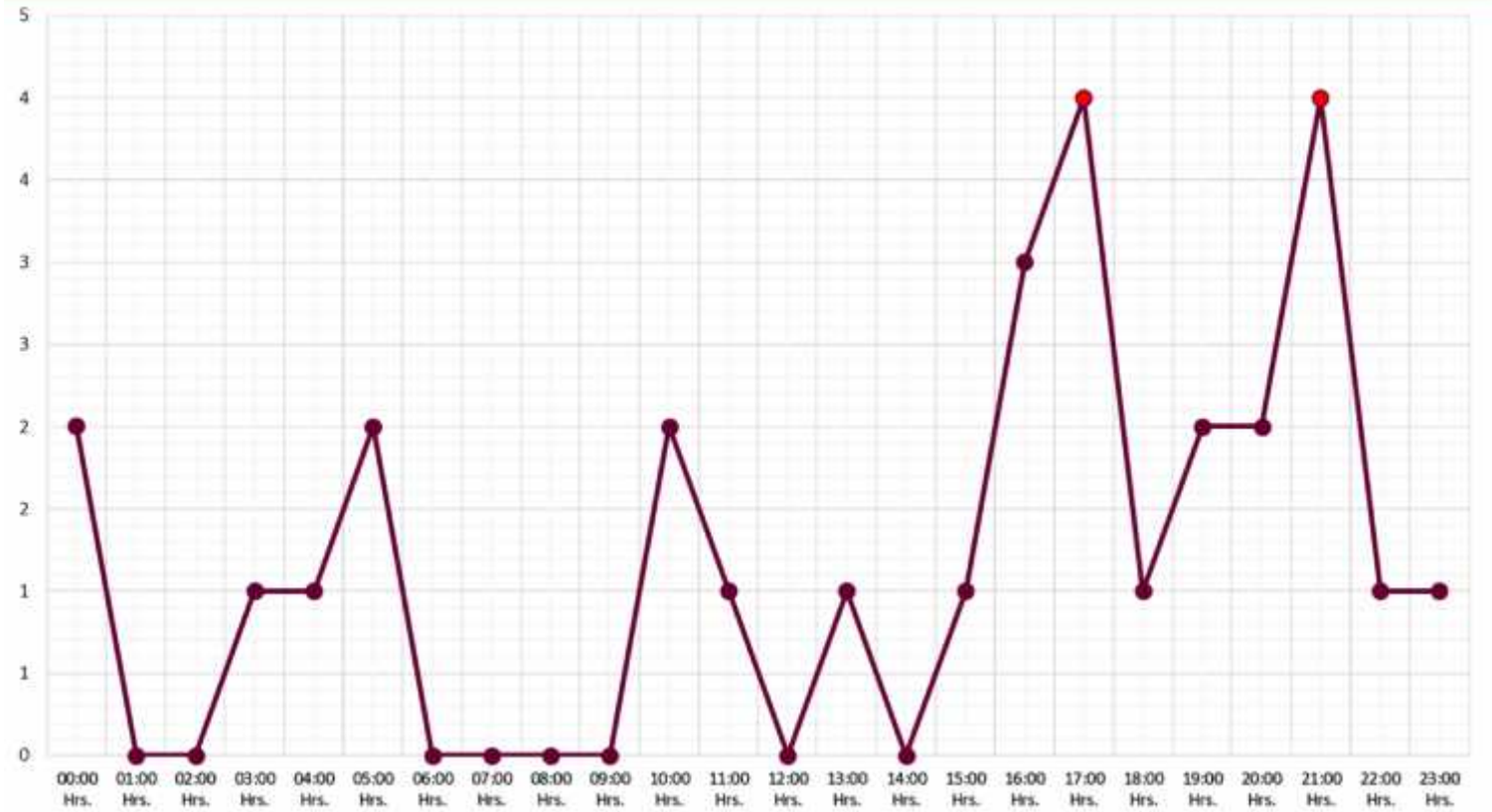


Nota: Cifras y datos obtenidos de la Línea de Emergencias 9-1-1.

Municipio de San Martín Texmelucan Violencia contra la Mujer Abril – Julio 2019

Comportamiento por Hora del día

Hora	Total
00:00 Hrs.	2
01:00 Hrs.	0
02:00 Hrs.	0
03:00 Hrs.	1
04:00 Hrs.	1
05:00 Hrs.	2
06:00 Hrs.	0
07:00 Hrs.	0
08:00 Hrs.	0
09:00 Hrs.	0
10:00 Hrs.	2
11:00 Hrs.	1
12:00 Hrs.	0
13:00 Hrs.	1
14:00 Hrs.	0
15:00 Hrs.	1
16:00 Hrs.	3
17:00 Hrs.	4
18:00 Hrs.	1
19:00 Hrs.	2
20:00 Hrs.	2
21:00 Hrs.	4
22:00 Hrs.	1
23:00 Hrs.	1



Nota: Cifras y datos obtenidos de la Línea de Emergencias 9-1-1.

Municipio de San Martín Texmelucan
Violencia contra la Mujer
Abril – Julio 2019

Comportamiento por Colonia

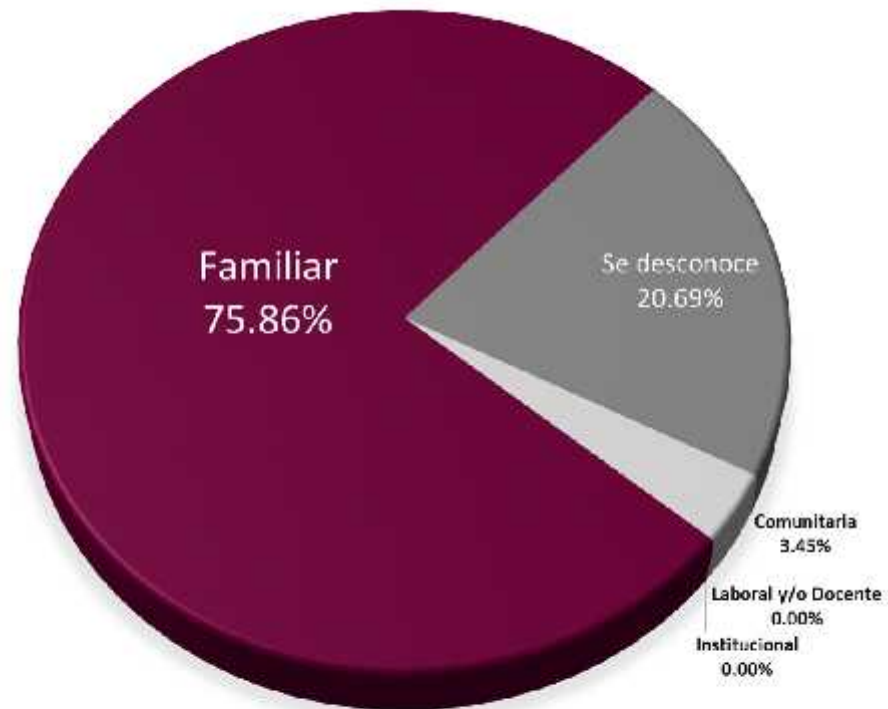
	Colonia	Total
1	Centro	5
2	San Lucas Atoyatenco	4
3	San Rafael Tlanalapan	3
4	La Santísima	2
5	Santa Catarina Hueyatzacoalco	2
6	Linda Vista	2
7	San Cristóbal Tepatlaxco	2
8	San Baltazar Temaxcalac	1
9	Desarrollo el Moral	1
10	San Buenaventura Tecaltzingo	1
11	Arenal	1
12	Domingo Arenas	1
13	San Isidro	1
14	Villa el Carmen	1
15	San Jerónimo Tianguismanalco	1
16	La Cienega	1

Nota: Cifras y datos obtenidos de la Línea de Emergencias 9-1-1.

Municipio de San Martín Texmelucan
Violencia contra la Mujer
Abril – Julio 2019

Modalidad de la Violencia

	Municipio	Total
1	Familiar	22
2	Se desconoce	6
3	Comunitaria	1
4	Laboral y/o Docente	0
5	Institucional	0



Nota: Cifras y datos obtenidos de la Línea de Emergencias 9-1-1.

Comportamiento de reportes
Emergencias 9-1-1

**Violencia contra la Mujer
Municipio de San Pedro Cholula**

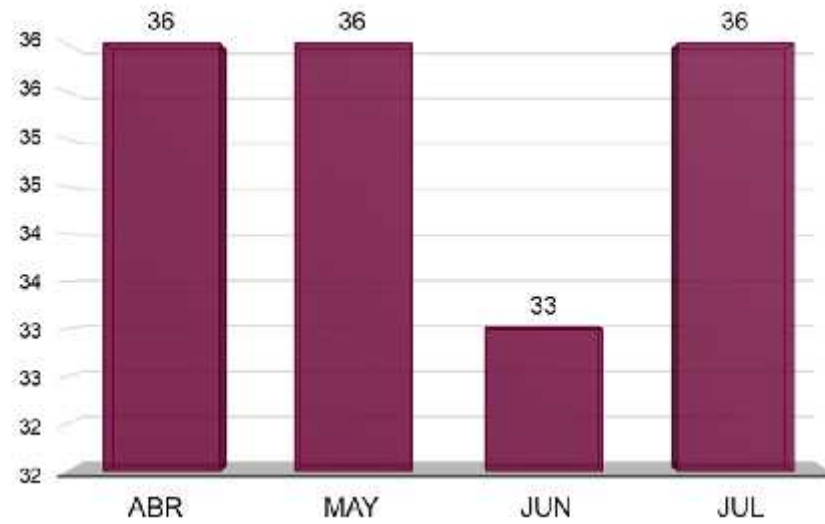
Abril – Julio, 2019

Municipio de San Pedro Cholula
Violencia contra la Mujer
Abril – Julio 2019

Total de reportes: 141

Comportamiento por Mes

	Abr	May	Jun	Jul	Total
Violencia contra la mujer	36	36	33	36	141

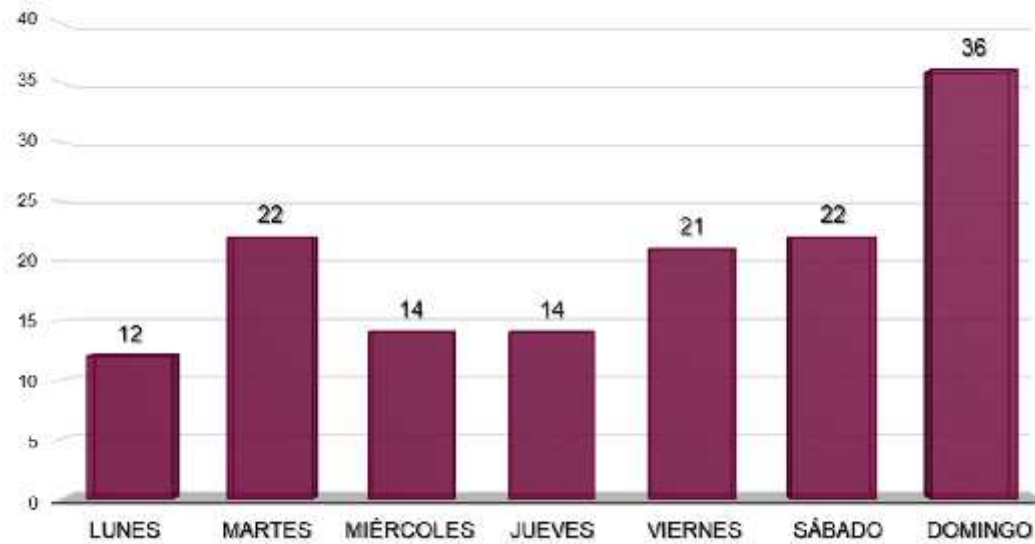


Nota: Cifras y datos obtenidos de la Línea de Emergencias 9-1-1.

Municipio de San Pedro Cholula
Violencia contra la Mujer
Abril – Julio 2019

Comportamiento por Día de la semana

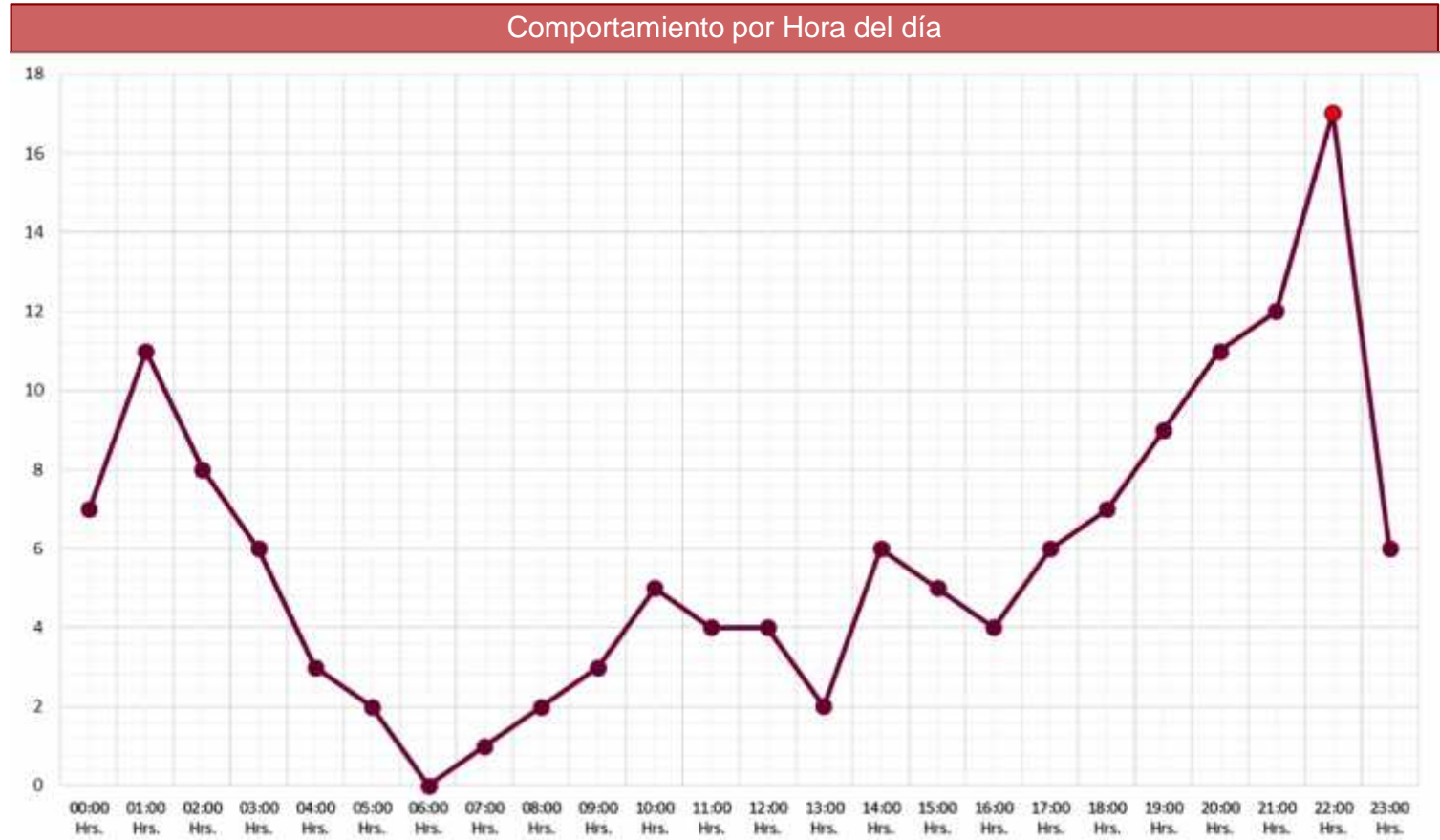
	Lunes	Martes	Miércoles	Jueves	Viernes	Sábado	Domingo	Total
Día de la semana	12	22	14	14	21	22	36	141



Nota: Cifras y datos obtenidos de la Línea de Emergencias 9-1-1.

Municipio de San Pedro Cholula Violencia contra la Mujer Abril – Julio 2019

Hora	Total
00:00 Hrs.	7
01:00 Hrs.	11
02:00 Hrs.	8
03:00 Hrs.	6
04:00 Hrs.	3
05:00 Hrs.	2
06:00 Hrs.	0
07:00 Hrs.	1
08:00 Hrs.	2
09:00 Hrs.	3
10:00 Hrs.	5
11:00 Hrs.	4
12:00 Hrs.	4
13:00 Hrs.	2
14:00 Hrs.	6
15:00 Hrs.	5
16:00 Hrs.	4
17:00 Hrs.	6
18:00 Hrs.	7
19:00 Hrs.	9
20:00 Hrs.	11
21:00 Hrs.	12
22:00 Hrs.	17
23:00 Hrs.	6



Nota: Cifras y datos obtenidos de la Línea de Emergencias 9-1-1.

Municipio de San Pedro Cholula
Violencia contra la Mujer
Abril – Julio 2019

Comportamiento por Colonia

	Colonia	Total
1	Santiago Momoxpan	22
2	San Pedro Cholula Centro	15
3	San Matías Cocoyotla	11
4	Cholula de Rivadavia	10
5	Barrio Santa María Xixitla	8
6	Barrio de Jesús Tlatempa	5
7	San Cristóbal Tepontla	5
8	Barrio de la Magdalena	5
9	Santa Bárbara Almoloya	5
10	Barrio Santiago Mixquitla	5
11	San Diego Cuachayotla	4
12	Barrio De Jesús	4
13	San Juan Tlautla	4
14	Barrio San Juan Calvario	3
15	Barrio San Pablo Tecama	3
16	Fracc Geo Campanario	3
17	Conjunto Hab Manantiales	2
18	Fracc San Diego	2
19	San Sebastián Tepalcatepec	2
20	Gral Rafael Ávila Camacho (Manantiales)	2
21	San Francisco Cuapan	2
22	Res. Cocoyotla	2
23	Nuevo León	2
24	Villas de San Diego	1
25	San Agustín Calvario	1

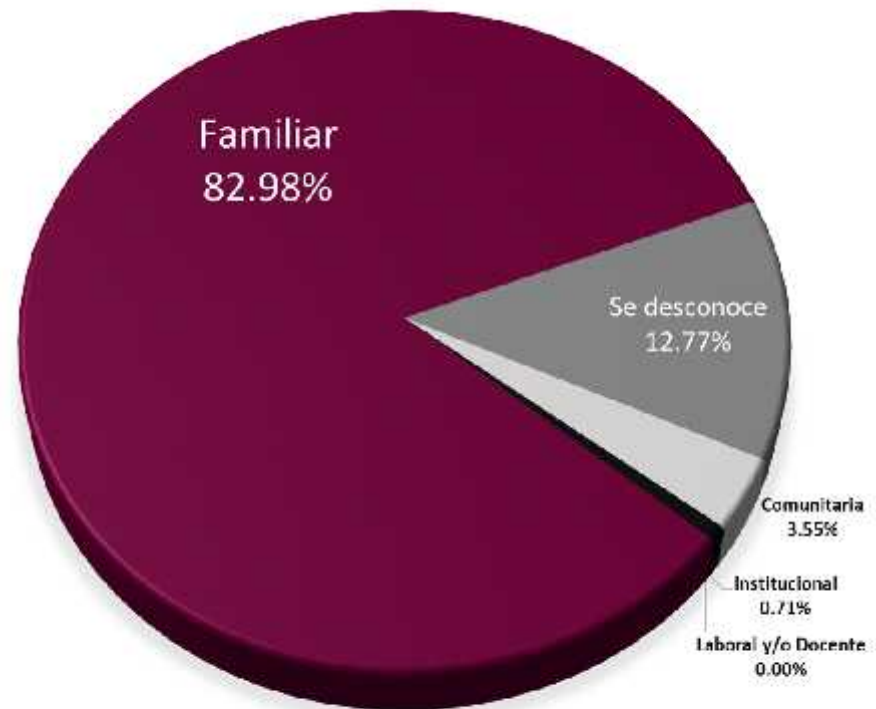
	Colonia	Total
26	San Gregorio Zacapecpan	1
27	Magdalena	1
28	Fracc Bellavista	1
29	Santa María Acuexcomac	1
30	Momoxpan Cholula	1
31	Alvaro Obregón	1
32	San Cosme Texintla	1
33	Carcaña	1
34	Unidad Hab Villa Manantiales	1
35	Ampl Momoxpan	1
36	Lázaro Cárdenas	1
37	Barrio De San Pedro Mexicaltzingo	1
38	Res Atitla	1

Nota: Cifras y datos obtenidos de la Línea de Emergencias 9-1-1.

Municipio de San Pedro Cholula
Violencia contra la Mujer
Abril – Julio 2019

Modalidad de la Violencia

	Municipio	Total
1	Familiar	117
2	Se desconoce	18
3	Comunitaria	5
4	Institucional	1
5	Laboral y/o Docente	0



Nota: Cifras y datos obtenidos de la Línea de Emergencias 9-1-1.

Comportamiento de reportes
Emergencias 9-1-1

**Violencia contra la Mujer
Municipio de Santiago Miahuatlán**

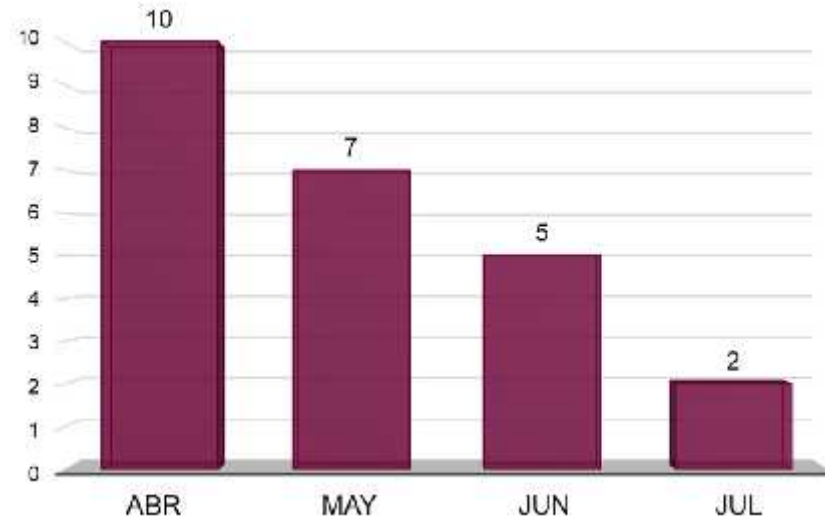
Abril – Julio, 2019

Municipio de Santiago Miahuatlán
Violencia contra la Mujer
Abril – Julio 2019

Total de reportes: 24

Comportamiento por Mes

	Abr	May	Jun	Jul	Total
Violencia contra la mujer	10	7	5	2	24

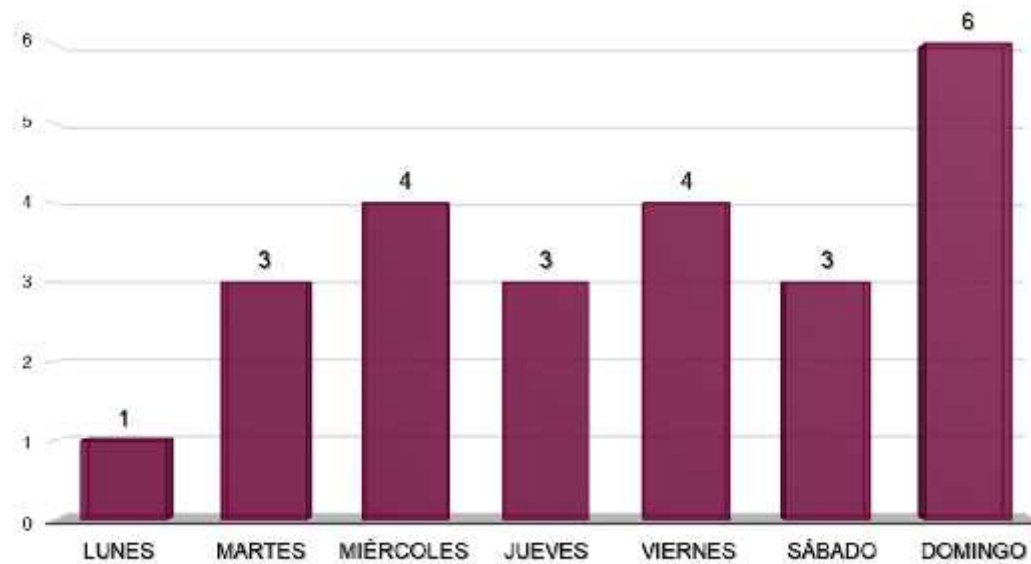


Nota: Cifras y datos obtenidos de la Línea de Emergencias 9-1-1.

Municipio de Santiago Miahuatlán
 Violencia contra la Mujer
 Abril – Julio 2019

Comportamiento por Día de la semana

	Lunes	Martes	Miércoles	Jueves	Viernes	Sábado	Domingo	Total
Día de la semana	1	3	4	3	4	3	6	24

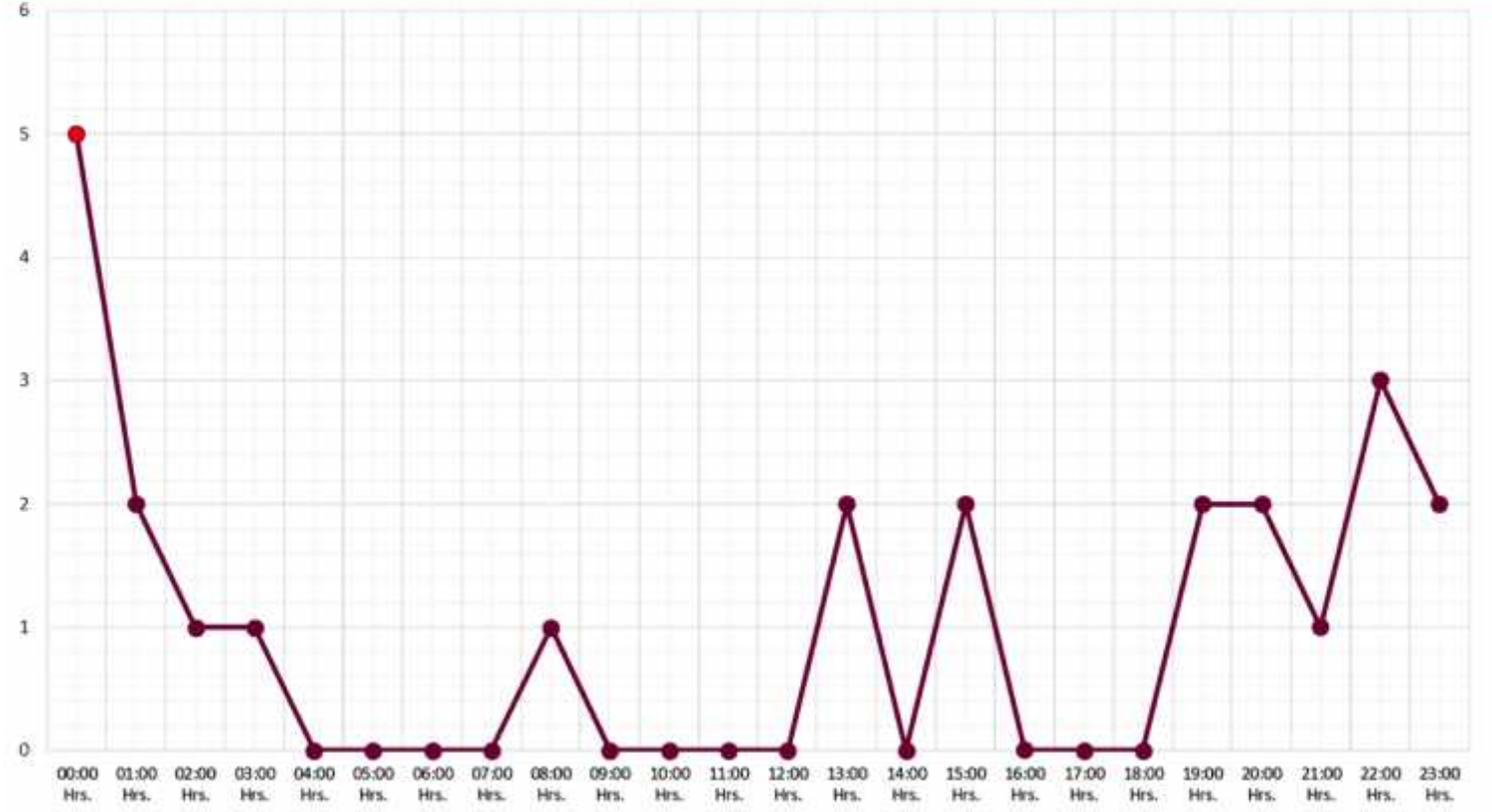


Nota: Cifras y datos obtenidos de la Línea de Emergencias 9-1-1.

Municipio de Santiago Miahuatlán Violencia contra la Mujer Abril – Julio 2019

Comportamiento por Hora del día

Hora	Total
00:00 Hrs.	5
01:00 Hrs.	2
02:00 Hrs.	1
03:00 Hrs.	1
04:00 Hrs.	0
05:00 Hrs.	0
06:00 Hrs.	0
07:00 Hrs.	0
08:00 Hrs.	1
09:00 Hrs.	0
10:00 Hrs.	0
11:00 Hrs.	0
12:00 Hrs.	0
13:00 Hrs.	2
14:00 Hrs.	0
15:00 Hrs.	2
16:00 Hrs.	0
17:00 Hrs.	0
18:00 Hrs.	0
19:00 Hrs.	2
20:00 Hrs.	2
21:00 Hrs.	1
22:00 Hrs.	3
23:00 Hrs.	2



Nota: Cifras y datos obtenidos de la Línea de Emergencias 9-1-1.

Municipio de Santiago Miahuatlán
Violencia contra la Mujer
Abril – Julio 2019

Comportamiento por Colonia

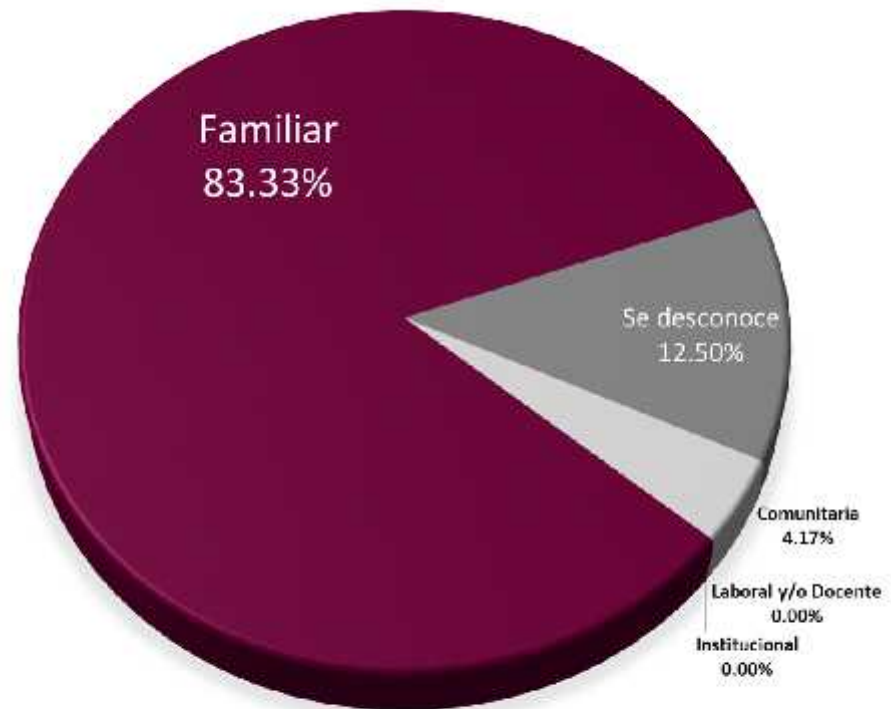
	Colonia	Total
1	Centro	15
2	Santiago Miahuatlán 1	5
3	Barrio San Miguel	2
4	Barrio San José	1
5	Barrio Santa Clara	1

Nota: Cifras y datos obtenidos de la Línea de Emergencias 9-1-1.

Municipio de Santiago Miahuatlán
Violencia contra la Mujer
Abril – Julio 2019

Modalidad de la Violencia

	Municipio	Total
1	Familiar	20
2	Se desconoce	3
3	Comunitaria	1
4	Laboral y/o Docente	0
5	Institucional	0



Nota: Cifras y datos obtenidos de la Línea de Emergencias 9-1-1.

Comportamiento de reportes
Emergencias 9-1-1

**Violencia contra la Mujer
Municipio de Tehuacán**

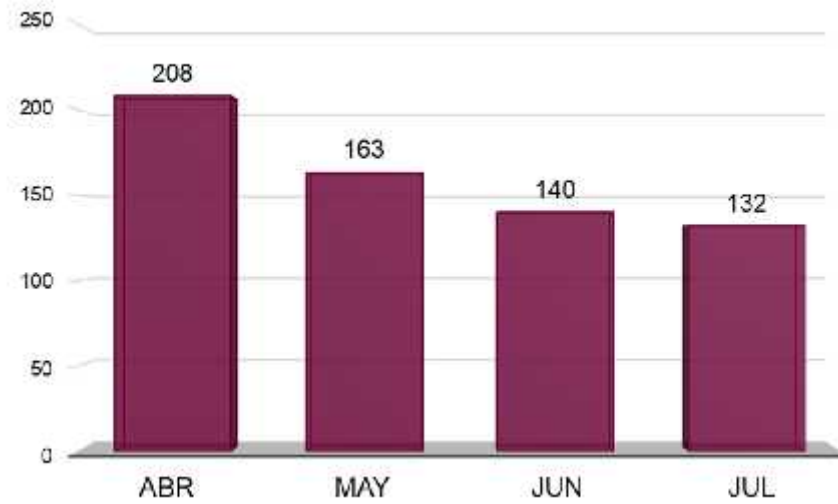
Abril – Julio, 2019

Municipio de Tehuacán
Violencia contra la Mujer
Abril – Julio 2019

Total de reportes: 643

Comportamiento por Mes

	Abr	May	Jun	Jul	Total
Violencia contra la mujer	208	163	140	132	643

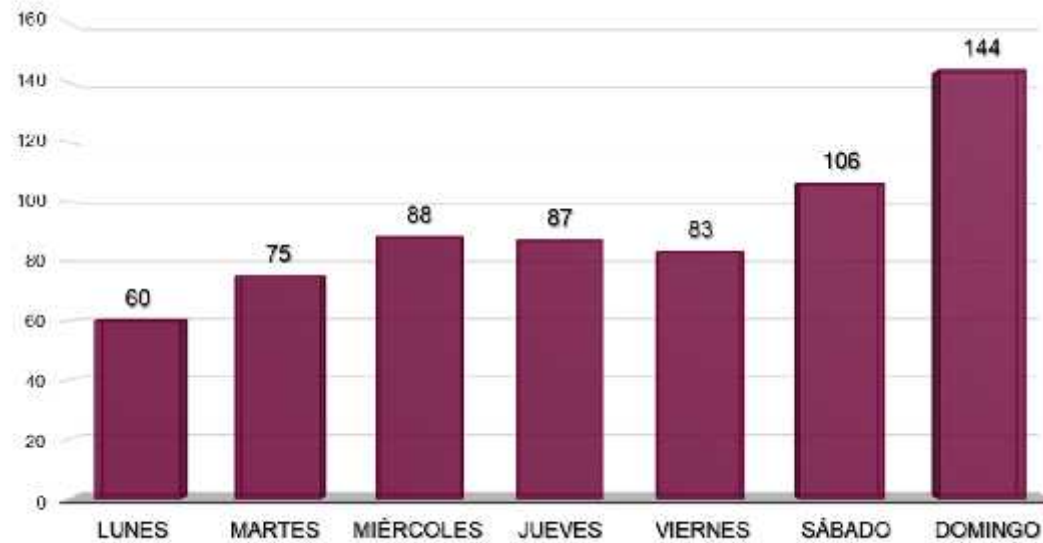


Nota: Cifras y datos obtenidos de la Línea de Emergencias 9-1-1.

Municipio de Tehuacán
Violencia contra la Mujer
Abril – Julio 2019

Comportamiento por Día de la semana

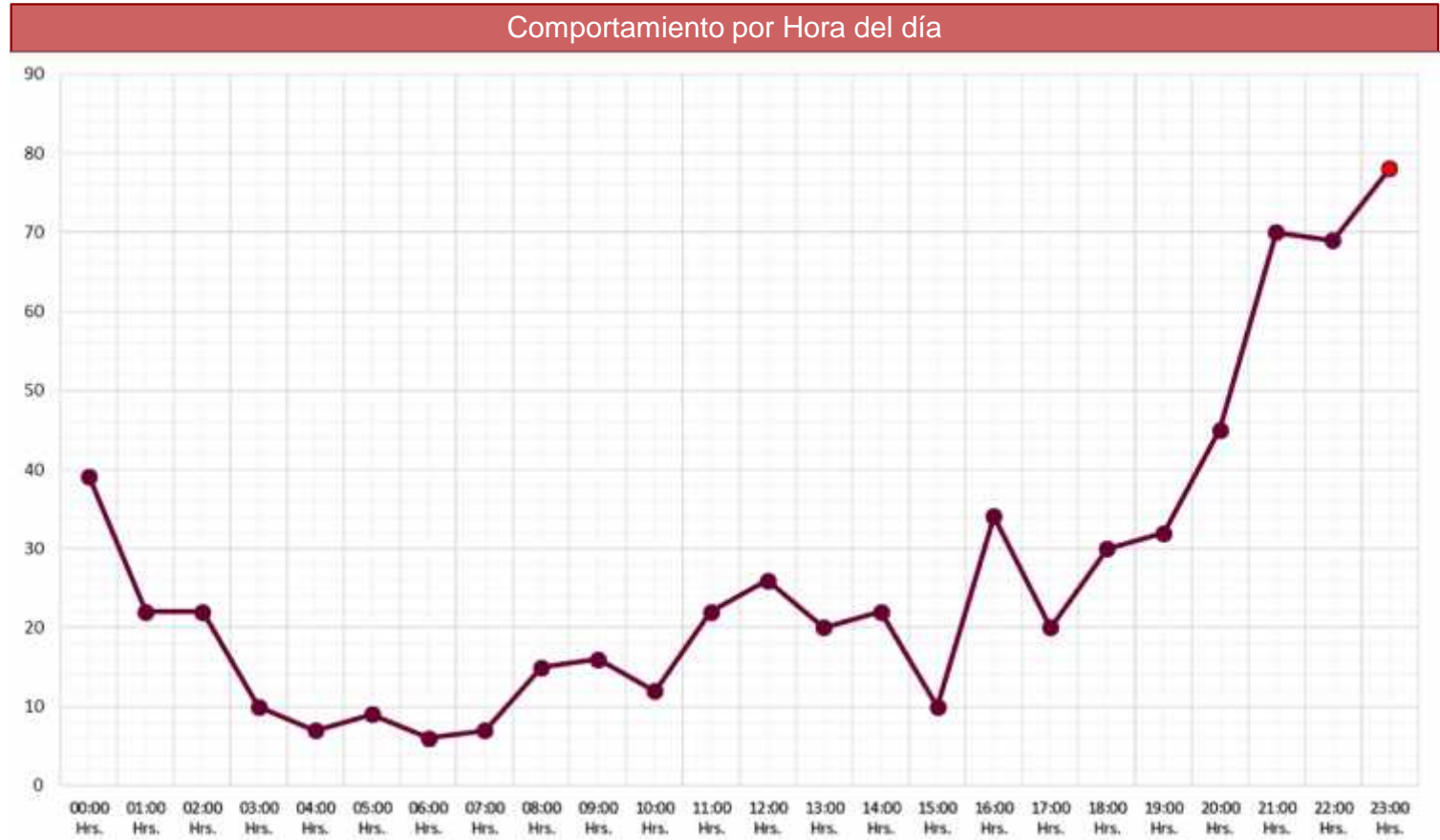
	Lunes	Martes	Miércoles	Jueves	Viernes	Sábado	Domingo	Total
Día de la semana	60	75	88	87	83	106	144	643



Nota: Cifras y datos obtenidos de la Línea de Emergencias 9-1-1.

Municipio de Tehuacán Violencia contra la Mujer Abril – Julio 2019

Hora	Total
00:00 Hrs.	39
01:00 Hrs.	22
02:00 Hrs.	22
03:00 Hrs.	10
04:00 Hrs.	7
05:00 Hrs.	9
06:00 Hrs.	6
07:00 Hrs.	7
08:00 Hrs.	15
09:00 Hrs.	16
10:00 Hrs.	12
11:00 Hrs.	22
12:00 Hrs.	26
13:00 Hrs.	20
14:00 Hrs.	22
15:00 Hrs.	10
16:00 Hrs.	34
17:00 Hrs.	20
18:00 Hrs.	30
19:00 Hrs.	32
20:00 Hrs.	45
21:00 Hrs.	70
22:00 Hrs.	69
23:00 Hrs.	78



Nota: Cifras y datos obtenidos de la Línea de Emergencias 9-1-1.

Municipio de Tehuacán Violencia contra la Mujer Abril – Julio 2019

Comportamiento por Colonia

	Colonia	Total
1	Tehuacán	204
2	Centro	27
3	Santa María Coapan	22
4	San Vicente Ferrer	18
5	San Rafael	18
6	Nicolás Bravo	16
7	La Purísima	16
8	Emiliano Zapata	12
9	Aeropuerto	10
10	Benito Juárez	9
11	México 68 Sur	8
12	Francisco Sarabia	8
13	Aquiles Serdán	7
14	Paraíso De Jesús	7
15	San Pedro Acoquiaco	7
16	Santa Cruz	7
17	Infonavit El Riego	7
18	16 De Marzo	7
19	Luis Donaldo Colosio Murrieta	7
20	Independencia	6
21	La Arcadia	6
22	El Riego	6
23	Rural Ecológica Vista Hermosa	6
24	3 De Mayo	6
25	San Diego Chalma	6

	Colonia	Total
26	San Lorenzo Teotipilco Sur	6
27	México 68 Nte	6
28	Santa María	5
29	El Tepeyac	5
30	Venustiano Carranza	4
31	Infonavit Venustiano Carranza	4
32	Constituyentes	4
33	Reforma	4
34	Ignacio Zaragoza	4
35	El Edén	4
36	Santa Cecilia	4
37	Zona Alta	4
38	Observatorio	4
39	América	4
40	Nicolás Bravo 3ra Secc	4
41	El Mirador	4
42	San Nicolás Tetitzintla	4
43	Los Reyes	4
44	Esmeralda	3
45	Cultural	3
46	Cauhtémoc	3
47	Del Valle	3
48	Lomas De La Soledad	3
49	El Rosario	3
50	Ex Hacienda De San Lorenzo	3

	Colonia	Total
51	Puerta Del Sol	3
52	Moctezuma	3
53	Ejido De Santiago Tula	3
54	La Paz	3
55	San Antonio Viveros	2
56	Puebla	2
57	Tehuantepec	2
58	Nicolás Bravo 2da Secc	2
59	La Concordia	2
60	El Rincón De Las Doncellas	2
61	Guadalupe Hidalgo	2
62	Obreros Peñafiel	2
63	Aviación	2
64	Agrícola El Porvenir	2
65	Barrio Santiago Tula	2
66	Villa De Los Frailes 1	2
67	El Carmen	2
68	Arboledas	2
69	Jardines De Tehuacán	2
70	Leyes De Reforma	2
71	Los Manantiales	2
72	21 De Marzo	1
73	Maravillas	1
74	Chapultepec	1
75	Conjunto Hab Ex Hacienda	1

Nota: Cifras y datos obtenidos de la Línea de Emergencias 9-1-1.

Municipio de Tehuacán
Violencia contra la Mujer
Abril – Julio 2019

Comportamiento por Colonia

	Colonia	Total
76	24 De Febrero	1
77	Conjunto Hab San Diego	1
78	Villas Campestre 1	1
79	La Huizachera	1
80	Villas Rancho Viejo	1
81	Fracc La Joya	1
82	Santo Domingo	1
83	Rancho Grande	1
84	Misión Madrid	1
85	Rancho Las Flores	1
86	Villa De Los Frailes 2	1
87	Alatriste	1
88	Infonavit Granada	1
89	La Purísima 5ta Secc	1
90	Insurgentes	1
91	Las Flores	1
92	Jacarandas	1
93	Lázaro Cárdenas	1
94	Mazateca	1
95	San Francisco	1
96	Sotolín	1
97	San Isidro Sur	1
98	Industrial Jorge Carreño	1
99	San José Tochapa	1
100	Unidad Habitacional El Riego	1

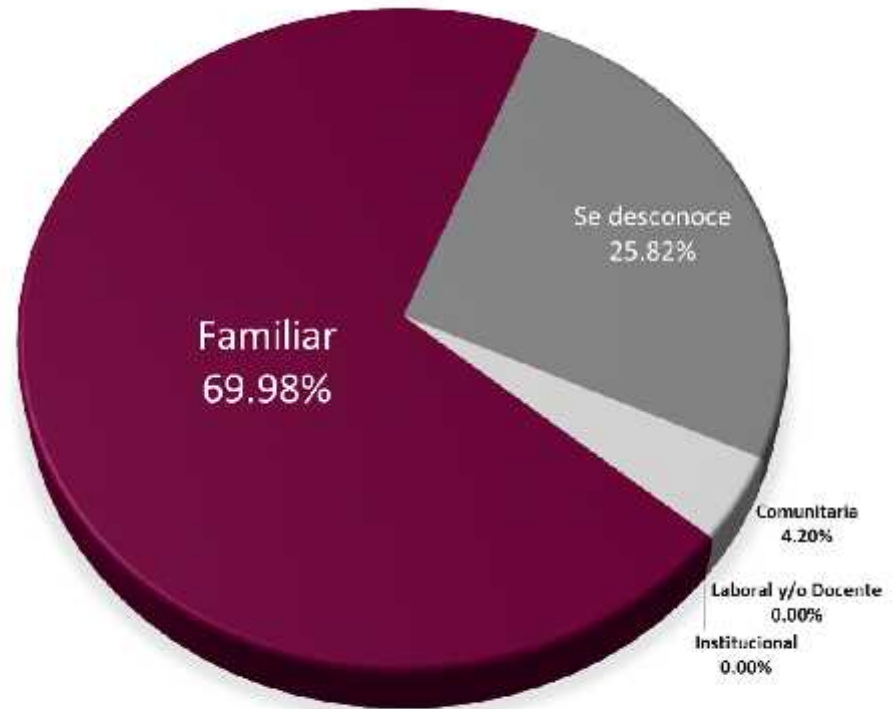
	Colonia	Total
101	Fuertes De Loreto	1
102	Nacional	1
103	San Miguel	1
104	Villa Manantiales	1
105	Libertad	1
106	Villas Esmeralda	1
107	Loma Bonita	1
108	San Lorenzo Teotipilco Nte	1
109	Granjas De Oriente	1
110	Los Pirules	1
111	Guadalupe	1
112	Concepción	1
113	Cuatro Caminos	1
114	El Humilladero	1
115	Santa Cecilia 2da Secc	1
116	Barrio La Pedrera	1

Nota: Cifras y datos obtenidos de la Línea de Emergencias 9-1-1.

Municipio de Tehuacán
Violencia contra la Mujer
Abril – Julio 2019

Modalidad de la Violencia

	Municipio	Total
1	Familiar	450
2	Se desconoce	166
3	Comunitaria	27
4	Laboral y/o Docente	0
5	Institucional	0



Nota: Cifras y datos obtenidos de la Línea de Emergencias 9-1-1.

Comportamiento de reportes
Emergencias 9-1-1

**Violencia contra la Mujer
Municipio de Tepanco de López**

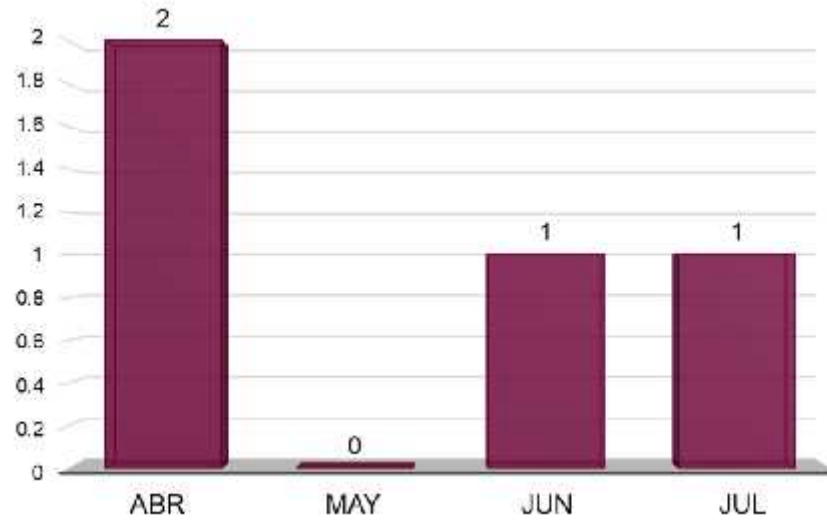
Abril – Julio, 2019

Municipio de Tepanco de López
Violencia contra la Mujer
Abril – Julio 2019

Total de reportes: 4

Comportamiento por Mes

	Abr	May	Jun	Jul	Total
Violencia contra la mujer	2	0	1	1	4

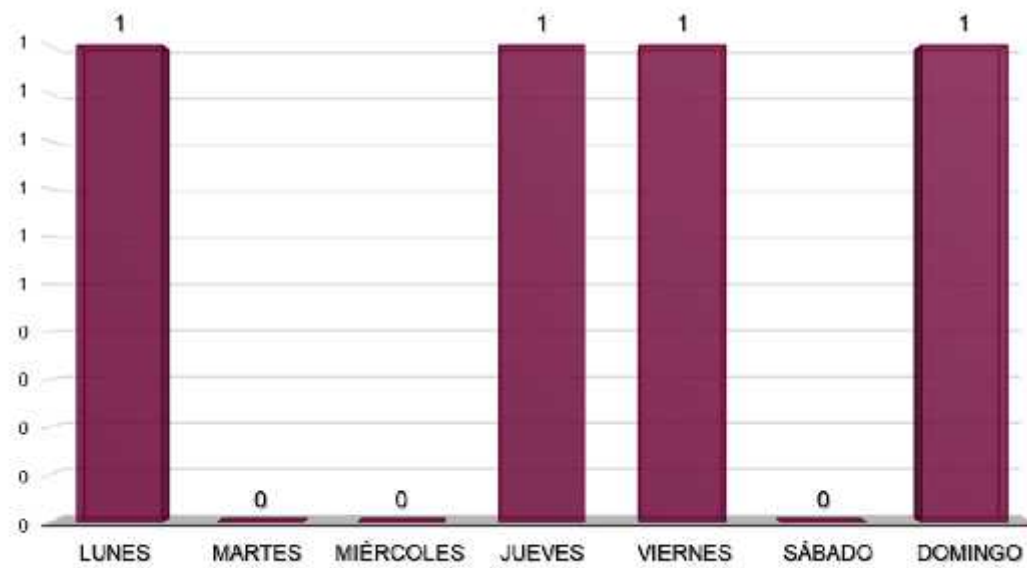


Nota: Cifras y datos obtenidos de la Línea de Emergencias 9-1-1.

Municipio de Tepanco de López
Violencia contra la Mujer
Abril – Julio 2019

Comportamiento por Día de la semana

	Lunes	Martes	Miércoles	Jueves	Viernes	Sábado	Domingo	Total
Día de la semana	1	0	0	1	1	0	1	4



Nota: Cifras y datos obtenidos de la Línea de Emergencias 9-1-1.

Municipio de Tepanco de López Violencia contra la Mujer Abril – Julio 2019

Hora	Total
00:00 Hrs.	1
01:00 Hrs.	0
02:00 Hrs.	0
03:00 Hrs.	0
04:00 Hrs.	0
05:00 Hrs.	0
06:00 Hrs.	0
07:00 Hrs.	0
08:00 Hrs.	0
09:00 Hrs.	0
10:00 Hrs.	0
11:00 Hrs.	0
12:00 Hrs.	0
13:00 Hrs.	0
14:00 Hrs.	0
15:00 Hrs.	0
16:00 Hrs.	1
17:00 Hrs.	0
18:00 Hrs.	0
19:00 Hrs.	0
20:00 Hrs.	0
21:00 Hrs.	1
22:00 Hrs.	1
23:00 Hrs.	0



Nota: Cifras y datos obtenidos de la Línea de Emergencias 9-1-1.

Municipio de Tepanco de López
Violencia contra la Mujer
Abril – Julio 2019

Comportamiento por Colonia

	Colonia	Total
1	Tercera Sección	2
2	Primera Sección	1
3	Santa Cruz	1

Nota: Cifras y datos obtenidos de la Línea de Emergencias 9-1-1.

Municipio de Tepanco de López
Violencia contra la Mujer
Abril – Julio 2019

Modalidad de la Violencia

	Municipio	Total
1	Familiar	4
2	Se desconoce	0
3	Comunitaria	0
4	Laboral y/o Docente	0
5	Institucional	0

Nota: Cifras y datos obtenidos de la Línea de Emergencias 9-1-1.

Comportamiento de reportes
Emergencias 9-1-1

**Violencia contra la Mujer
Municipio de Zacatlán**

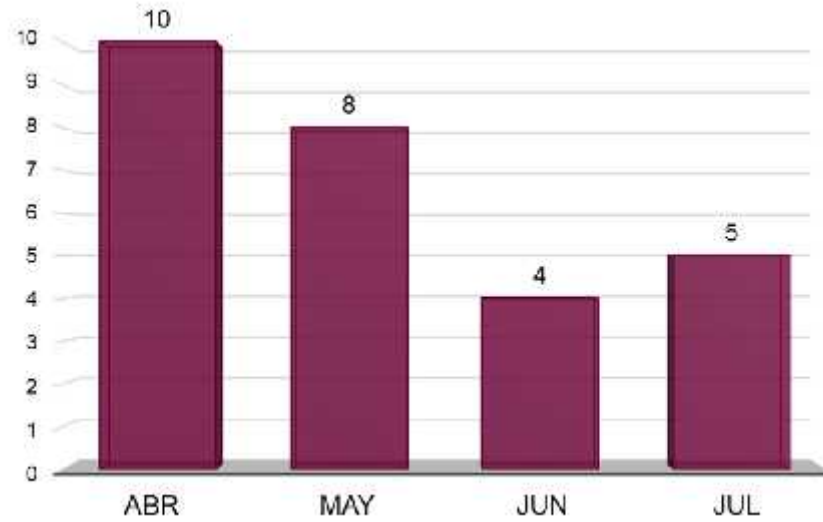
Abril – Julio, 2019

Municipio de Zacatlán
Violencia contra la Mujer
Abril – Julio 2019

Total de reportes: 27

Comportamiento por Mes

	Abr	May	Jun	Jul	Total
Violencia contra la mujer	10	8	4	5	27

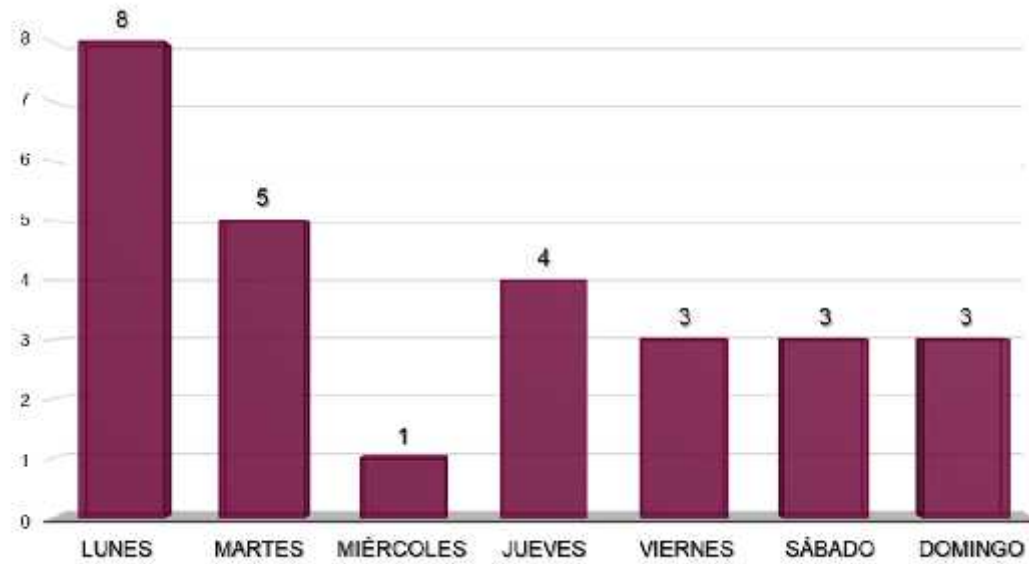


Nota: Cifras y datos obtenidos de la Línea de Emergencias 9-1-1.

Municipio de Zacatlán
Violencia contra la Mujer
Abril – Julio 2019

Comportamiento por Día de la semana

	Lunes	Martes	Miércoles	Jueves	Viernes	Sábado	Domingo	Total
Día de la semana	8	5	1	4	3	3	3	27

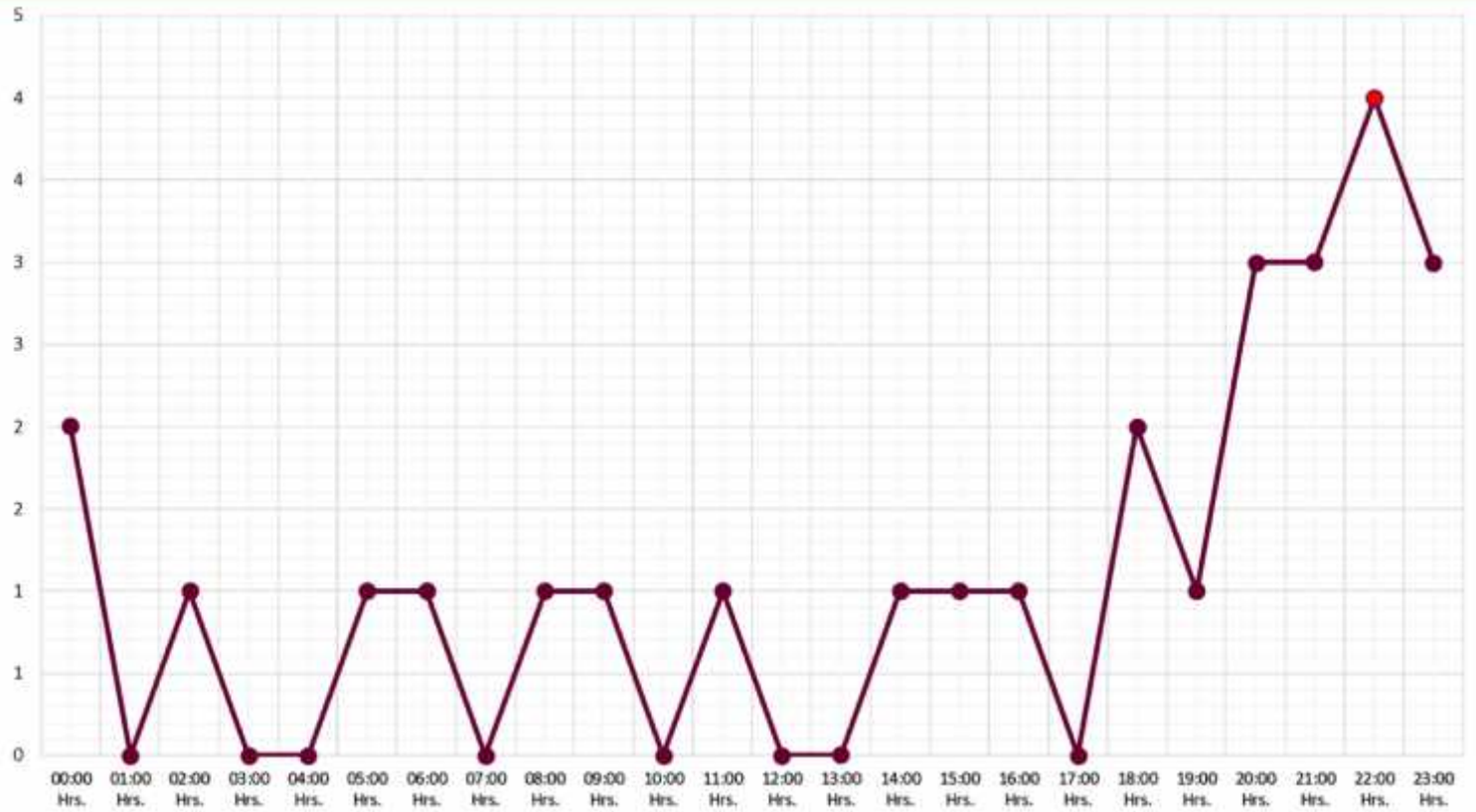


Nota: Cifras y datos obtenidos de la Línea de Emergencias 9-1-1.

Municipio de Zacatlán Violencia contra la Mujer Abril – Julio 2019

Comportamiento por Hora del día

Hora	Total
00:00 Hrs.	2
01:00 Hrs.	0
02:00 Hrs.	1
03:00 Hrs.	0
04:00 Hrs.	0
05:00 Hrs.	1
06:00 Hrs.	1
07:00 Hrs.	0
08:00 Hrs.	1
09:00 Hrs.	1
10:00 Hrs.	0
11:00 Hrs.	1
12:00 Hrs.	0
13:00 Hrs.	0
14:00 Hrs.	1
15:00 Hrs.	1
16:00 Hrs.	1
17:00 Hrs.	0
18:00 Hrs.	2
19:00 Hrs.	1
20:00 Hrs.	3
21:00 Hrs.	3
22:00 Hrs.	4
23:00 Hrs.	3



Nota: Cifras y datos obtenidos de la Línea de Emergencias 9-1-1.

Municipio de Zacatlán
Violencia contra la Mujer
Abril – Julio 2019

Comportamiento por Colonia

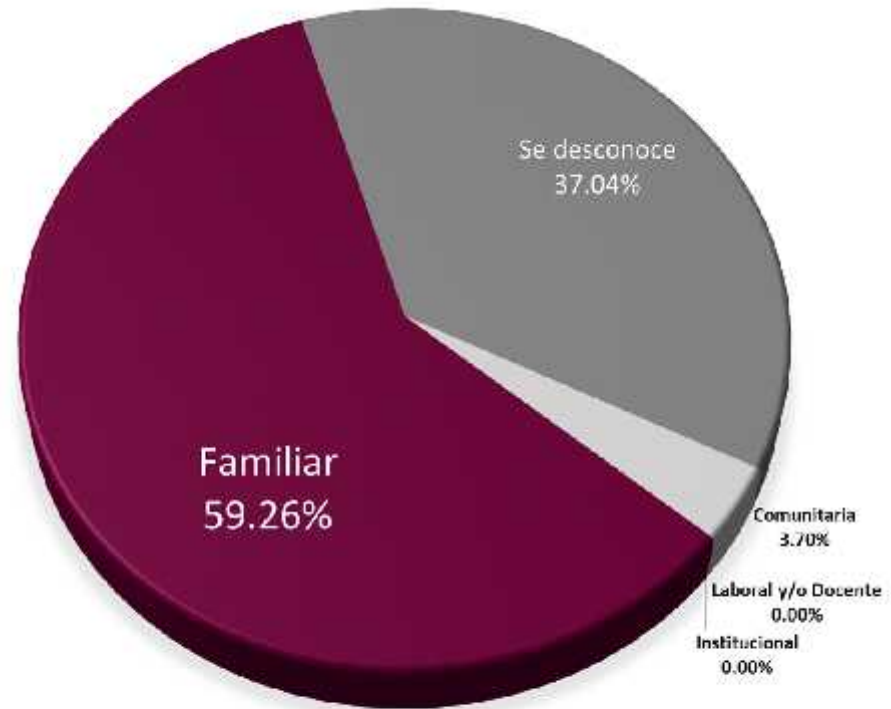
	Colonia	Total
1	Jicolapa	6
2	Eloxochitlan	2
3	San Isidro Tomatlan	2
4	Centro	2
5	Manuel Espinoza Iglesias	1
6	Ayehualulco 1a Sección	1
7	Dos Cerritos	1
8	Fracc Bosques De Zacatlán	1
9	Lomas Del Calvario	1
10	Fracc. San Sebastián	1
11	Maquixtla	1
12	San Pedro	1
13	San José	1
14	Atzingo	1
15	Altica	1
16	El Nogal	1
17	Jilotzingo	1
18	La Cienega	1
19	La Estrella	1

Nota: Cifras y datos obtenidos de la Línea de Emergencias 9-1-1.

Municipio de Zacatlán
Violencia contra la Mujer
Abril – Julio 2019

Modalidad de la Violencia

	Municipio	Total
1	Familiar	16
2	Se desconoce	10
3	Comunitaria	1
4	Laboral y/o Docente	0
5	Institucional	0



Nota: Cifras y datos obtenidos de la Línea de Emergencias 9-1-1.