

Comportamiento de reportes
Emergencias 9-1-1

**Violencia contra la Mujer
Municipio de Acatlán**

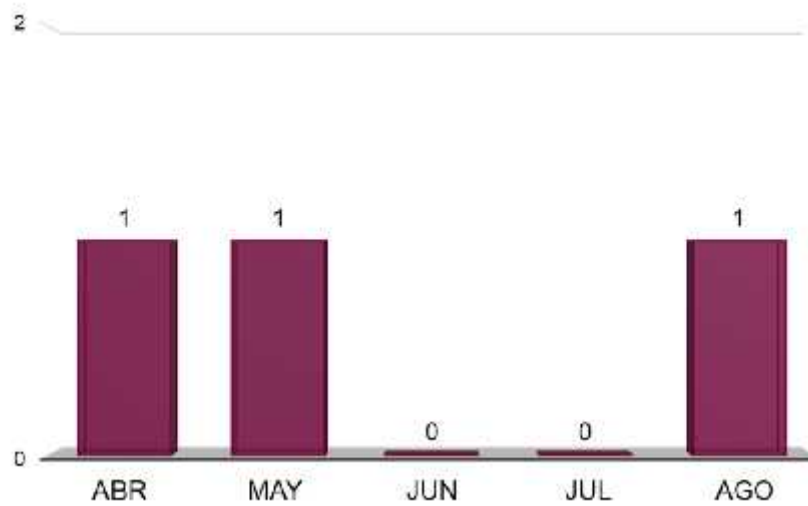
Abril – Agosto, 2019

Municipio de Acatlán
Violencia contra la Mujer
Abril – Agosto 2019

Total de reportes: 3

Comportamiento por Mes

	Abr	May	Jun	Jul	Ago	Total
Violencia contra la mujer	1	1	-	-	1	3

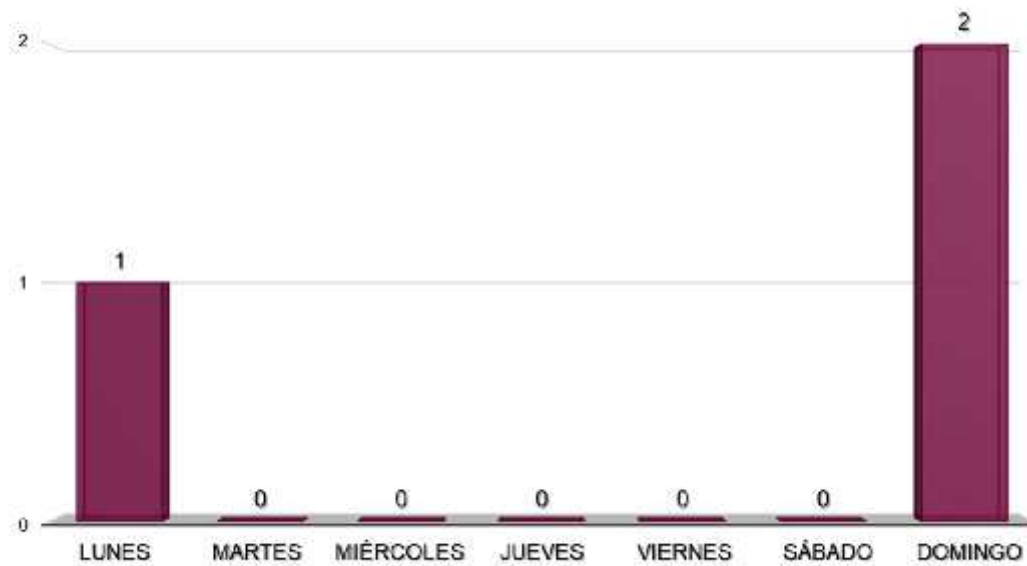


Nota: Cifras y datos obtenidos de la Línea de Emergencias 9-1-1.

Municipio de Acatlán
Violencia contra la Mujer
Abril – Agosto 2019

Comportamiento por Día de la semana

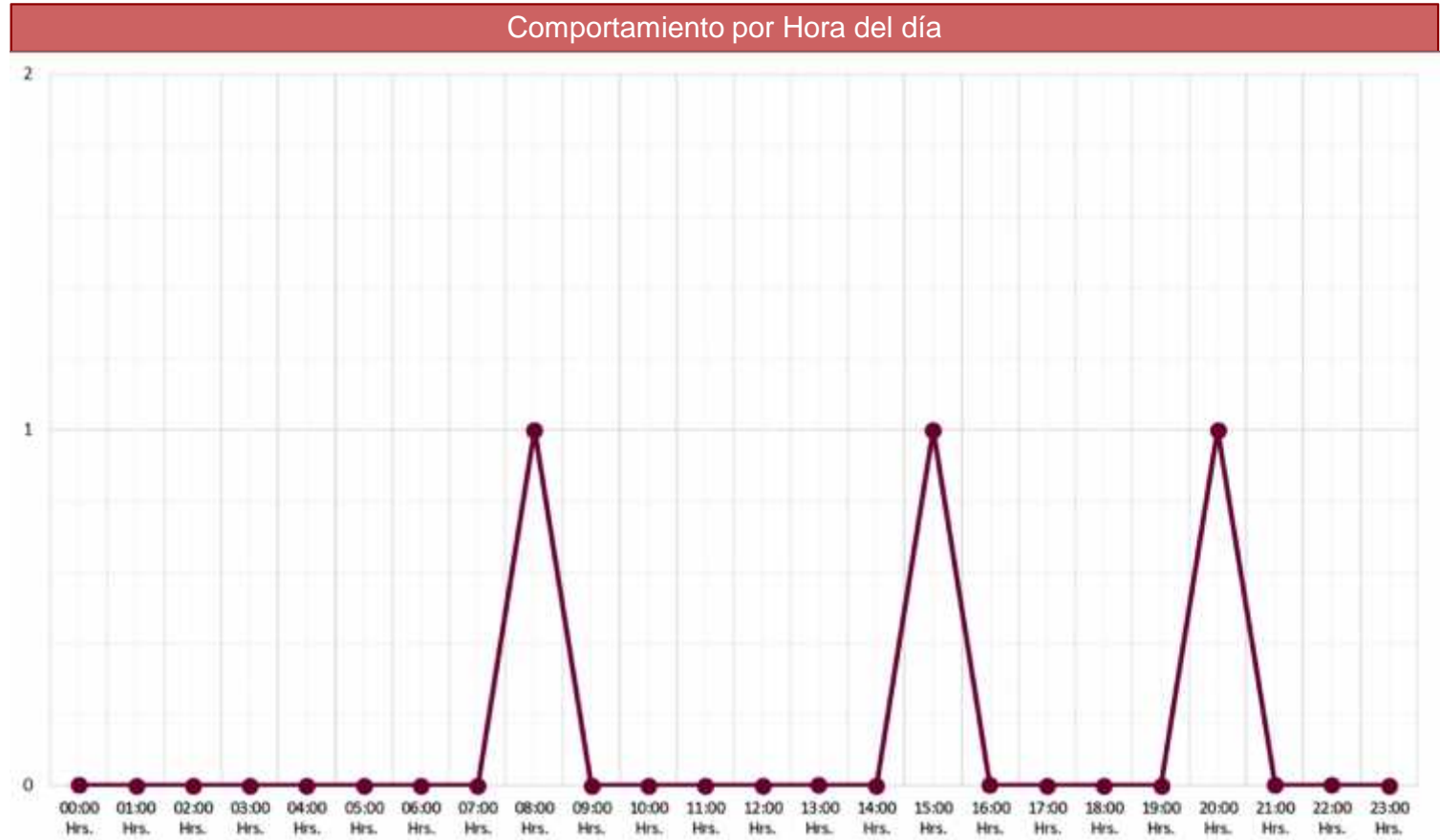
	Lunes	Martes	Miércoles	Jueves	Viernes	Sábado	Domingo	Total
Día de la semana	1	0	0	0	0	0	2	3



Nota: Cifras y datos obtenidos de la Línea de Emergencias 9-1-1.

Municipio de Acatlán Violencia contra la Mujer Abril – Agosto 2019

Hora	Total
00:00 Hrs.	0
01:00 Hrs.	0
02:00 Hrs.	0
03:00 Hrs.	0
04:00 Hrs.	0
05:00 Hrs.	0
06:00 Hrs.	0
07:00 Hrs.	0
08:00 Hrs.	1
09:00 Hrs.	0
10:00 Hrs.	0
11:00 Hrs.	0
12:00 Hrs.	0
13:00 Hrs.	0
14:00 Hrs.	0
15:00 Hrs.	1
16:00 Hrs.	0
17:00 Hrs.	0
18:00 Hrs.	0
19:00 Hrs.	0
20:00 Hrs.	1
21:00 Hrs.	0
22:00 Hrs.	0
23:00 Hrs.	0



Nota: Cifras y datos obtenidos de la Línea de Emergencias 9-1-1.

Municipio de Acatlán
Violencia contra la Mujer
Abril – Agosto 2019

Comportamiento por Colonia

	Colonia	Total
1	Barrio La Palma	2
2	Barrio San José	1

Nota: Cifras y datos obtenidos de la Línea de Emergencias 9-1-1.

Municipio de Acatlán
Violencia contra la Mujer
Abril – Agosto 2019

Modalidad de la Violencia

	Modalidad	Total
1	Familiar	3
2	Se desconoce	0
3	Laboral y/o Docente	0
4	Comunitaria	0
5	Institucional	0

Nota: Cifras y datos obtenidos de la Línea de Emergencias 9-1-1.

Comportamiento de reportes
Emergencias 9-1-1

**Violencia contra la Mujer
Municipio de Ajalpan**

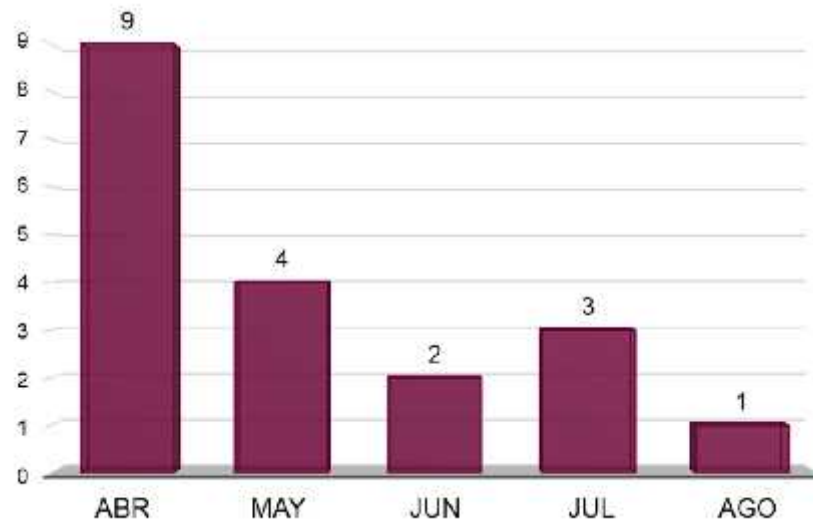
Abril – Agosto, 2019

Municipio de Ajalpan
Violencia contra la Mujer
Abril – Agosto 2019

Total de reportes: 19

Comportamiento por Mes

	Abr	May	Jun	Jul	Ago	Total
Violencia contra la mujer	9	4	2	3	1	19

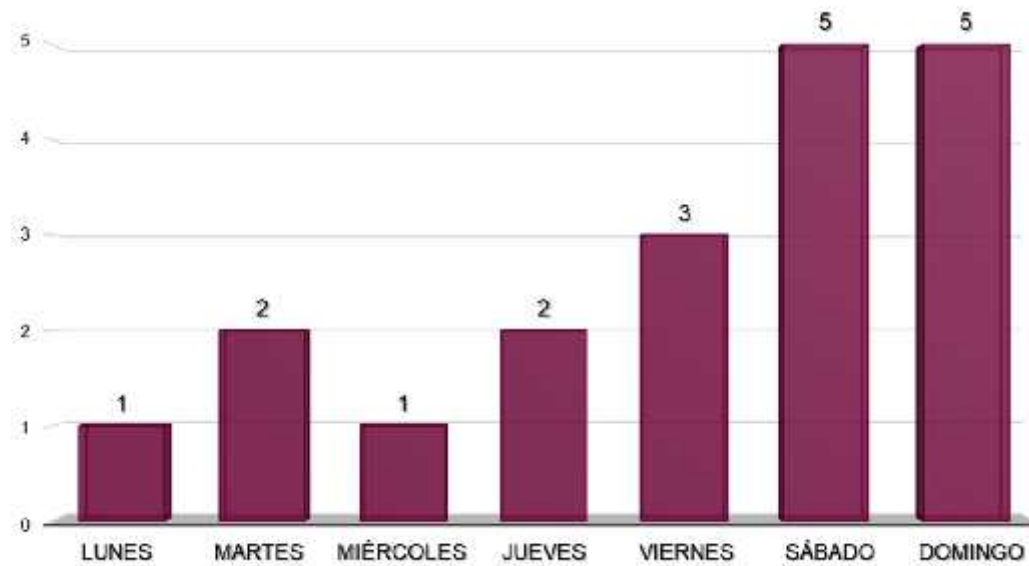


Nota: Cifras y datos obtenidos de la Línea de Emergencias 9-1-1.

Municipio de Ajalpan
Violencia contra la Mujer
Abril – Agosto 2019

Comportamiento por Día de la semana

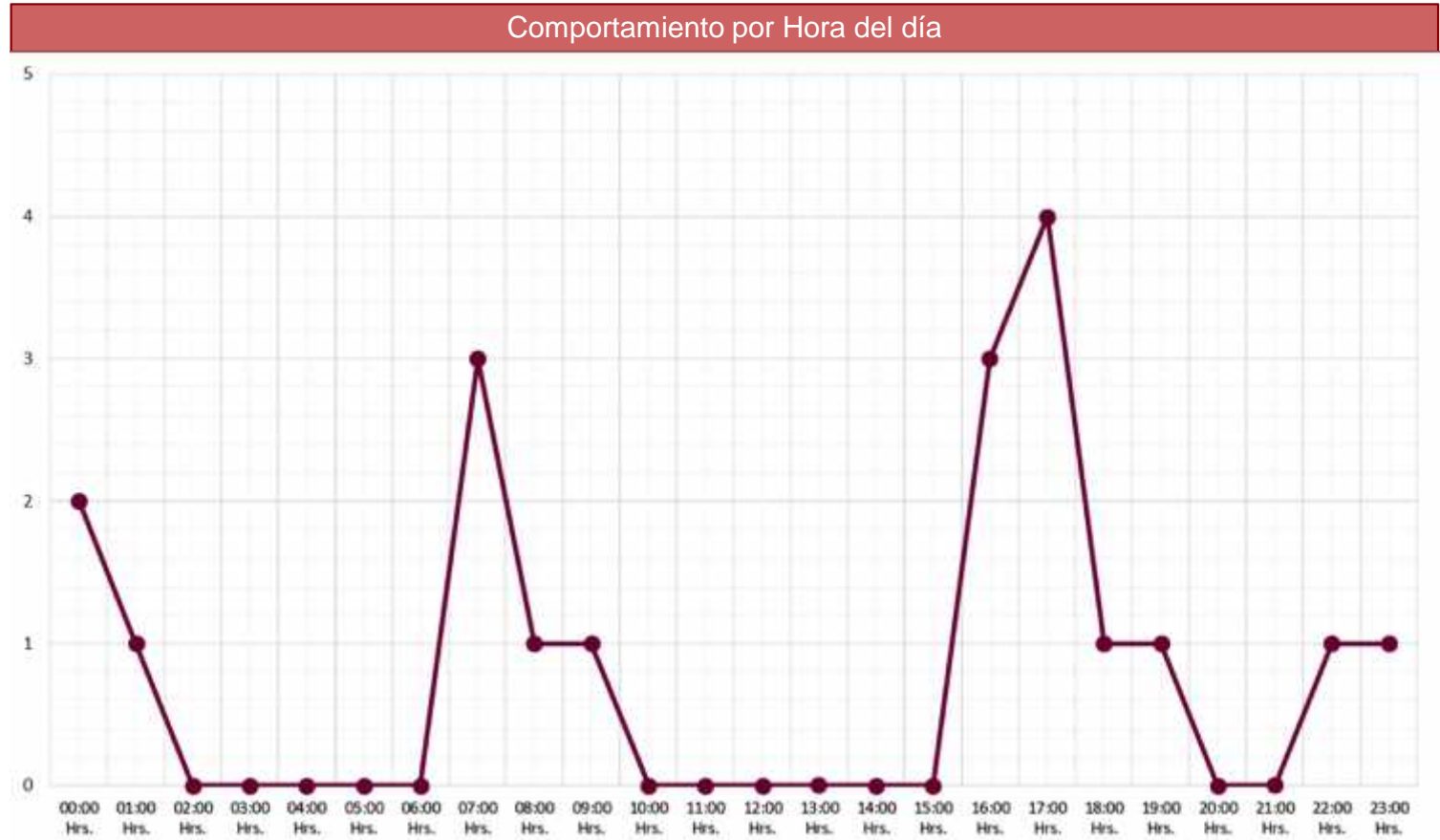
	Lunes	Martes	Miércoles	Jueves	Viernes	Sábado	Domingo	Total
Día de la semana	1	2	1	2	3	5	5	19



Nota: Cifras y datos obtenidos de la Línea de Emergencias 9-1-1.

Municipio de Ajalpan Violencia contra la Mujer Abril – Agosto 2019

Hora	Total
00:00 Hrs.	2
01:00 Hrs.	1
02:00 Hrs.	0
03:00 Hrs.	0
04:00 Hrs.	0
05:00 Hrs.	0
06:00 Hrs.	0
07:00 Hrs.	3
08:00 Hrs.	1
09:00 Hrs.	1
10:00 Hrs.	0
11:00 Hrs.	0
12:00 Hrs.	0
13:00 Hrs.	0
14:00 Hrs.	0
15:00 Hrs.	0
16:00 Hrs.	3
17:00 Hrs.	4
18:00 Hrs.	1
19:00 Hrs.	1
20:00 Hrs.	0
21:00 Hrs.	0
22:00 Hrs.	1
23:00 Hrs.	1



Nota: Cifras y datos obtenidos de la Línea de Emergencias 9-1-1.

Municipio de Ajalpan
Violencia contra la Mujer
Abril – Agosto 2019

Comportamiento por Colonia

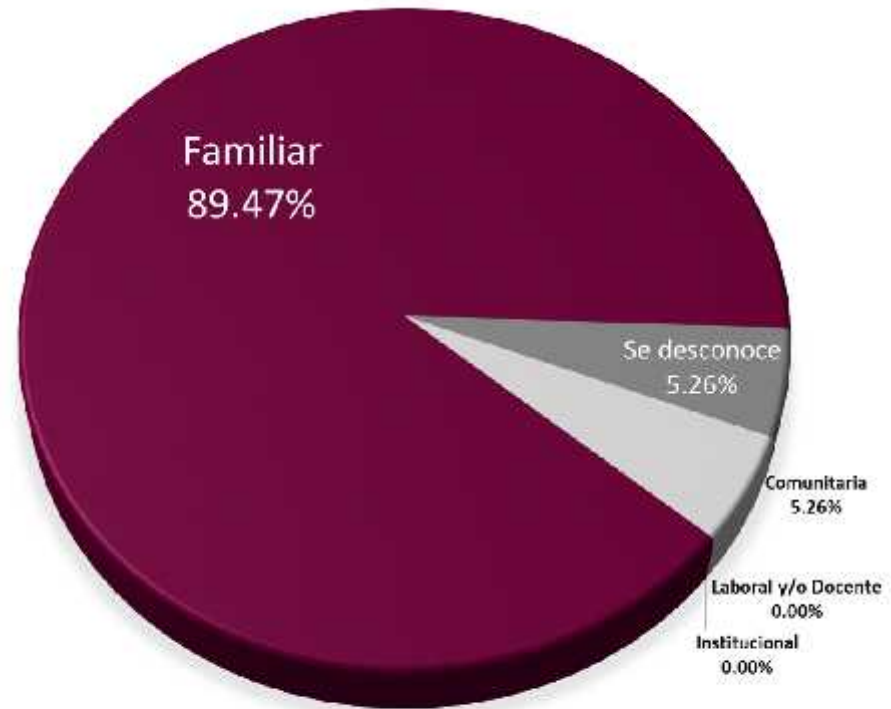
	Colonia	Total
1	Ajalpan Centro	16
2	Barrio Guadalupe	1
3	Barrio Fátima	1
4	Barrio Gonzalisco	1

Nota: Cifras y datos obtenidos de la Línea de Emergencias 9-1-1.

Municipio de Ajalpan
Violencia contra la Mujer
Abril – Agosto 2019

Modalidad de la Violencia

	Modalidad	Total
1	Familiar	17
2	Se desconoce	1
3	Comunitaria	1
4	Laboral y/o Docente	0
5	Institucional	0



Nota: Cifras y datos obtenidos de la Línea de Emergencias 9-1-1.

Comportamiento de reportes
Emergencias 9-1-1

**Violencia contra la Mujer
Municipio de Amozoc**

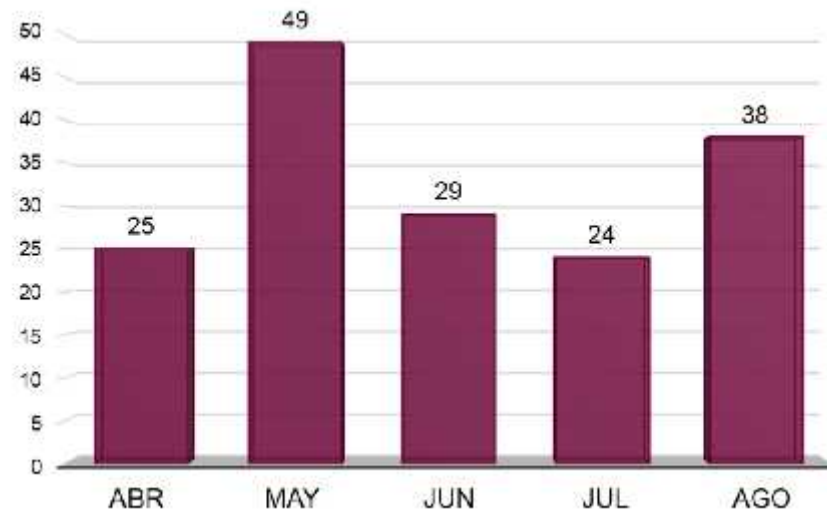
Abril – Agosto, 2019

Municipio de Amozoc
Violencia contra la Mujer
Abril – Agosto 2019

Total de reportes: 165

Comportamiento por Mes

	Abr	May	Jun	Jul	Ago	Total
Violencia contra la mujer	25	49	29	24	38	165

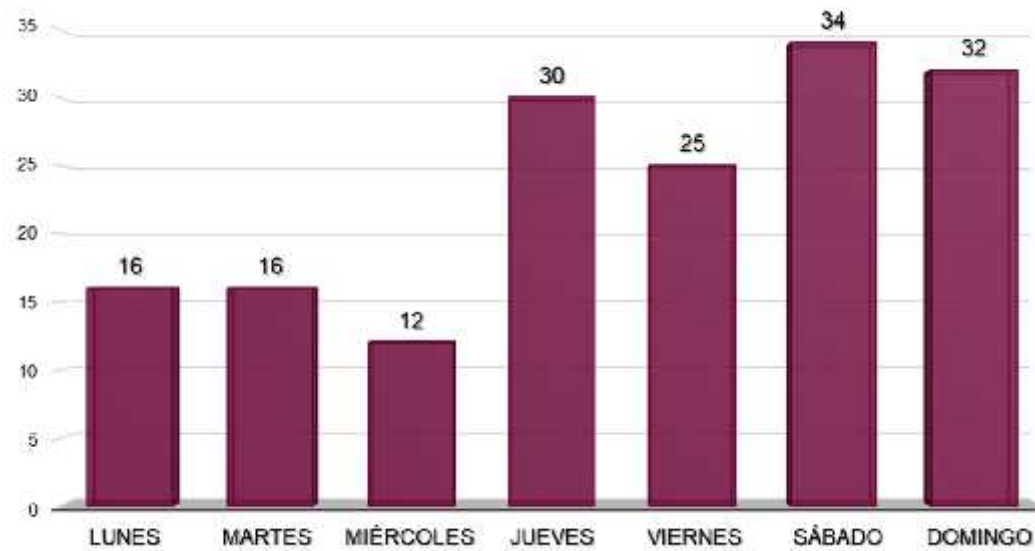


Nota: Cifras y datos obtenidos de la Línea de Emergencias 9-1-1.

Municipio de Amozoc
Violencia contra la Mujer
Abril – Agosto 2019

Comportamiento por Día de la semana

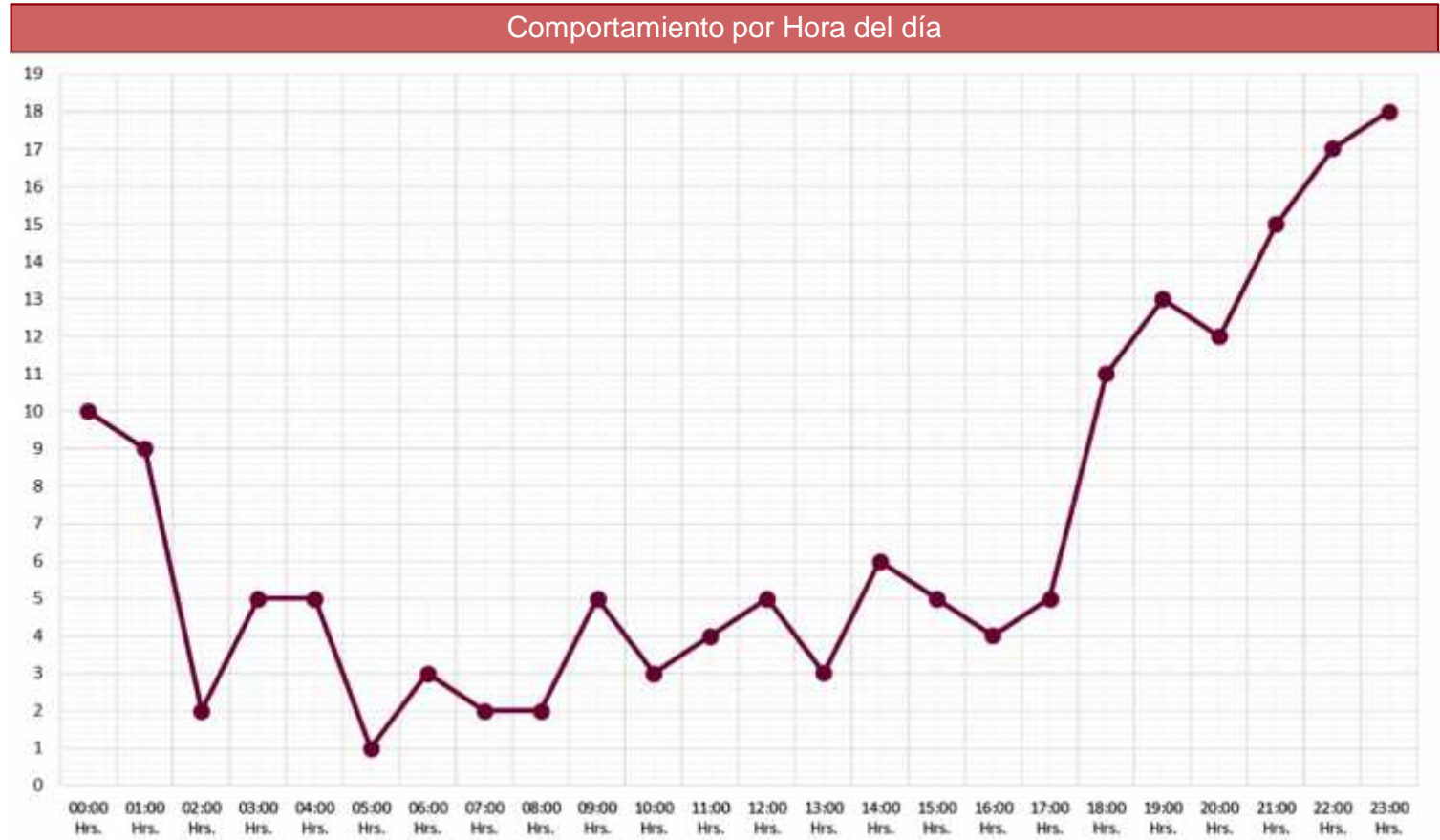
	Lunes	Martes	Miércoles	Jueves	Viernes	Sábado	Domingo	Total
Día de la semana	16	16	12	30	25	34	32	165



Nota: Cifras y datos obtenidos de la Línea de Emergencias 9-1-1.

Municipio de Amozoc Violencia contra la Mujer Abril – Agosto 2019

Hora	Total
00:00 Hrs.	10
01:00 Hrs.	9
02:00 Hrs.	2
03:00 Hrs.	5
04:00 Hrs.	5
05:00 Hrs.	1
06:00 Hrs.	3
07:00 Hrs.	2
08:00 Hrs.	2
09:00 Hrs.	5
10:00 Hrs.	3
11:00 Hrs.	4
12:00 Hrs.	5
13:00 Hrs.	3
14:00 Hrs.	6
15:00 Hrs.	5
16:00 Hrs.	4
17:00 Hrs.	5
18:00 Hrs.	11
19:00 Hrs.	13
20:00 Hrs.	12
21:00 Hrs.	15
22:00 Hrs.	17
23:00 Hrs.	18



Nota: Cifras y datos obtenidos de la Línea de Emergencias 9-1-1.

Municipio de Amozoc Violencia contra la Mujer Abril – Agosto 2019

Comportamiento por Colonia

	Colonia	Total
1	Centro	33
2	Chachapa	23
3	Casa Blanca	18
4	San Mateo Mendizabal	15
5	Ampl Flor Del Bosque Casa Blanca	9
6	Arenal	7
7	Barrio de San Miguel	4
8	San Andrés Las Vegas	4
9	San Juan de los Lagos	4
10	Santa Cruz Xonacatepec	4
11	San Lorenzo	3
12	Paraíso	3
13	Concepción Capulac	3
14	Arboledas de Amalucan	2
15	Las Vegas	2
16	Flor del Bosque	2
17	Barrio Sagrada Familia	2
18	Ampl. Guadalupe	2
19	San Diego Ecatepec	2
20	San José La Laguna	2

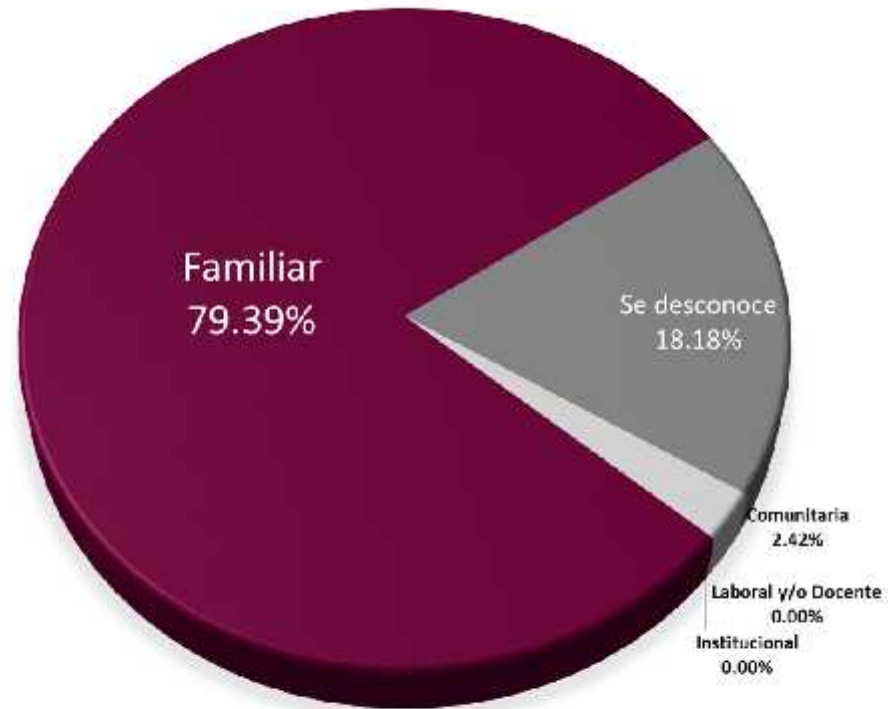
	Colonia	Total
21	Guadalupe	2
22	Barrio de Santiago	1
23	Barrio Vallartito	1
24	Barrio San José Victoria	1
25	Parque Industrial Chachapa	1
26	Las Cruces	1
27	Azteca	1
28	San Martín	1
29	Barrio San Antonio	1
30	San Pedro	1
31	Barrio San José Laguna	1
32	Unidad Hab Infonavit Bugambilias	1
33	San Juan	1
34	Barrio Santo Angel	1
35	Barrio Tepalcayuca (El Carmen)	1
36	Rinconada de San Matías	1
37	Fracc San Lorenzo	1
38	Ignacio Zaragoza	1
39	Las Ánimas	1
40	Linda Vista	1

Nota: Cifras y datos obtenidos de la Línea de Emergencias 9-1-1.

Municipio de Amozoc
Violencia contra la Mujer
Abril – Agosto 2019

Modalidad de la Violencia

	Modalidad	Total
1	Familiar	131
2	Se desconoce	30
3	Comunitaria	4
4	Laboral y/o Docente	0
5	Institucional	0



Nota: Cifras y datos obtenidos de la Línea de Emergencias 9-1-1.

Comportamiento de reportes
Emergencias 9-1-1

**Violencia contra la Mujer
Municipio de Atempan**

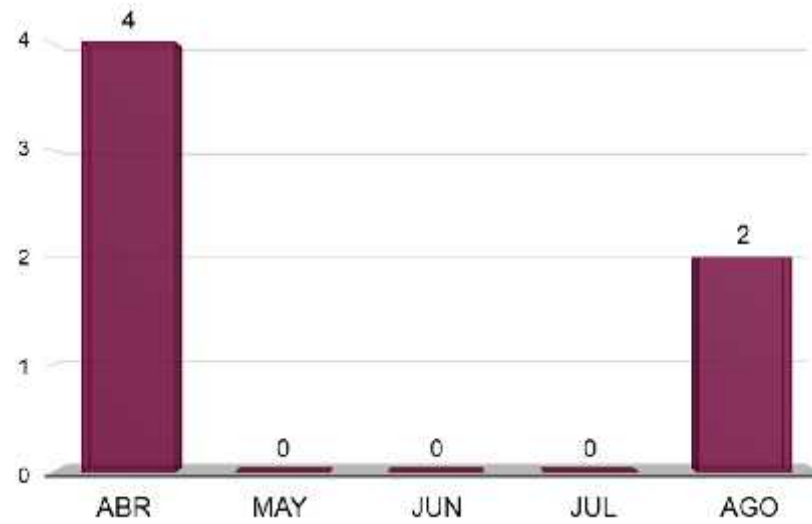
Abril – Agosto, 2019

Municipio de Atempan
Violencia contra la Mujer
Abril – Agosto 2019

Total de reportes: 6

Comportamiento por Mes

	Abr	May	Jun	Jul	Ago	Total
Violencia contra la mujer	4	0	0	0	2	6

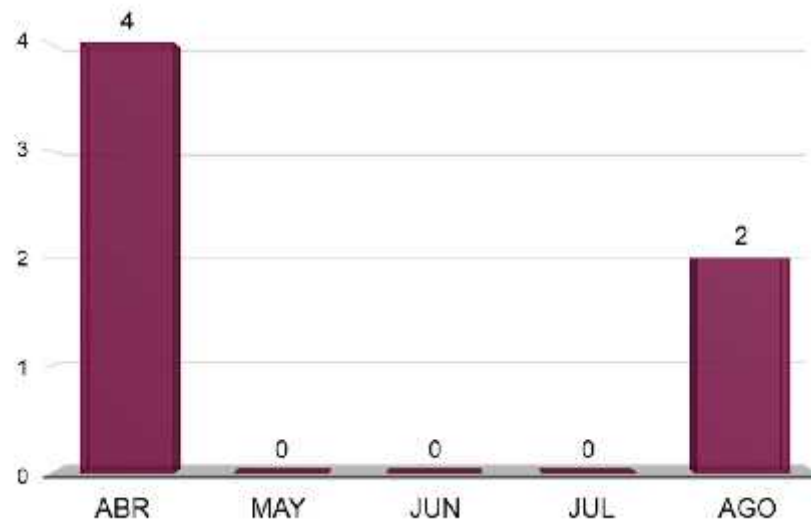


Nota: Cifras y datos obtenidos de la Línea de Emergencias 9-1-1.

Municipio de Atempan Violencia contra la Mujer Abril – Agosto 2019

Comportamiento por Día de la semana

	Lunes	Martes	Miércoles	Jueves	Viernes	Sábado	Domingo	Total
Día de la semana	0	3	0	1	1	1	0	6

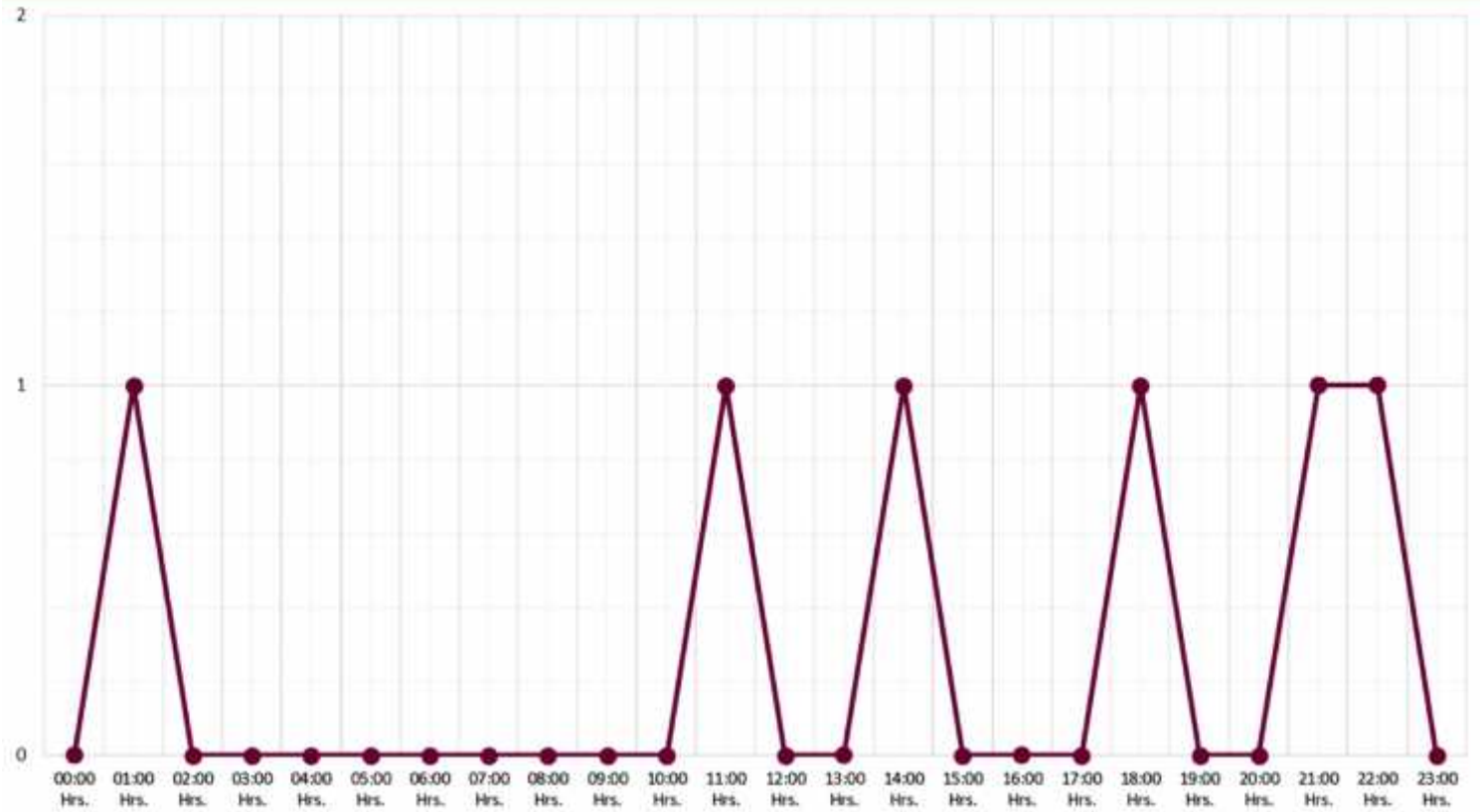


Nota: Cifras y datos obtenidos de la Línea de Emergencias 9-1-1.

Municipio de Atempan Violencia contra la Mujer Abril – Agosto 2019

Comportamiento por Hora del día

Hora	Total
00:00 Hrs.	0
01:00 Hrs.	1
02:00 Hrs.	0
03:00 Hrs.	0
04:00 Hrs.	0
05:00 Hrs.	0
06:00 Hrs.	0
07:00 Hrs.	0
08:00 Hrs.	0
09:00 Hrs.	0
10:00 Hrs.	0
11:00 Hrs.	1
12:00 Hrs.	0
13:00 Hrs.	0
14:00 Hrs.	1
15:00 Hrs.	0
16:00 Hrs.	0
17:00 Hrs.	0
18:00 Hrs.	1
19:00 Hrs.	0
20:00 Hrs.	0
21:00 Hrs.	1
22:00 Hrs.	1
23:00 Hrs.	0



Nota: Cifras y datos obtenidos de la Línea de Emergencias 9-1-1.

Municipio de Atempan
Violencia contra la Mujer
Abril – Agosto 2019

Comportamiento por Colonia

	Colonia	Total
1	Centro	6

Nota: Cifras y datos obtenidos de la Línea de Emergencias 9-1-1.

Municipio de Atempan
Violencia contra la Mujer
Abril – Agosto 2019

Modalidad de la Violencia

	Modalidad	Total
1	Familiar	6
2	Se desconoce	0
3	Laboral y/o Docente	0
4	Comunitaria	0
5	Institucional	0

Nota: Cifras y datos obtenidos de la Línea de Emergencias 9-1-1.

Comportamiento de reportes
Emergencias 9-1-1

**Violencia contra la Mujer
Municipio de Atlixco**

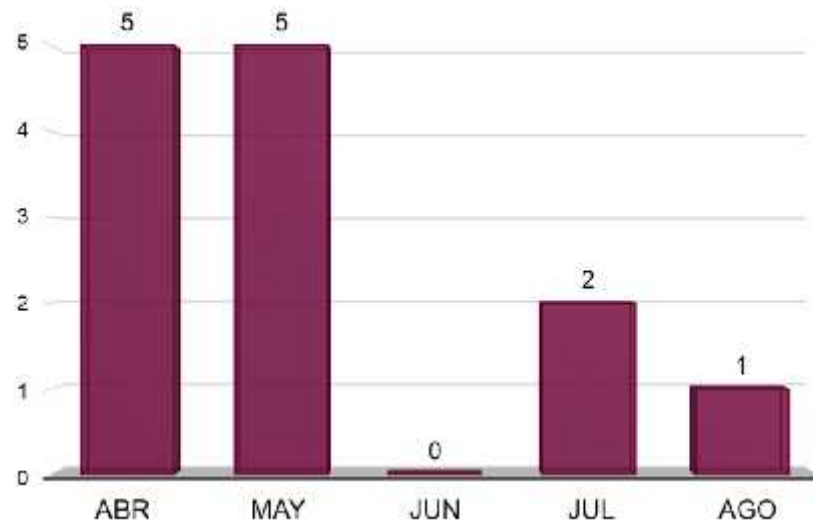
Abril – Agosto, 2019

Municipio de Atlixco
Violencia contra la Mujer
Abril – Agosto 2019

Total de reportes: 13

Comportamiento por Mes

	Abr	May	Jun	Jul	Ago	Total
Violencia contra la mujer	5	5	0	2	1	13

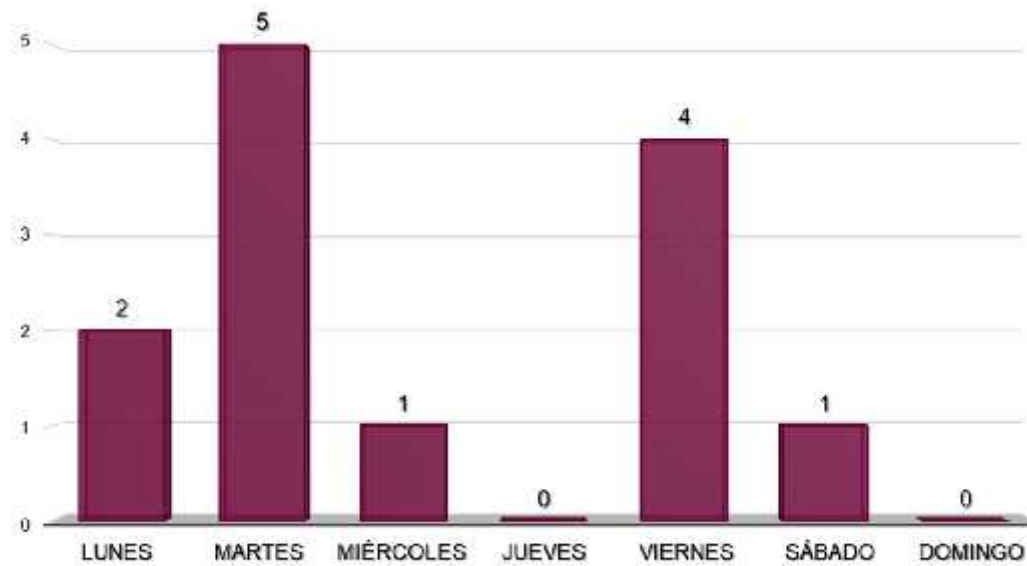


Nota: Cifras y datos obtenidos de la Línea de Emergencias 9-1-1.

Municipio de Atlixco
Violencia contra la Mujer
Abril – Agosto 2019

Comportamiento por Día de la semana

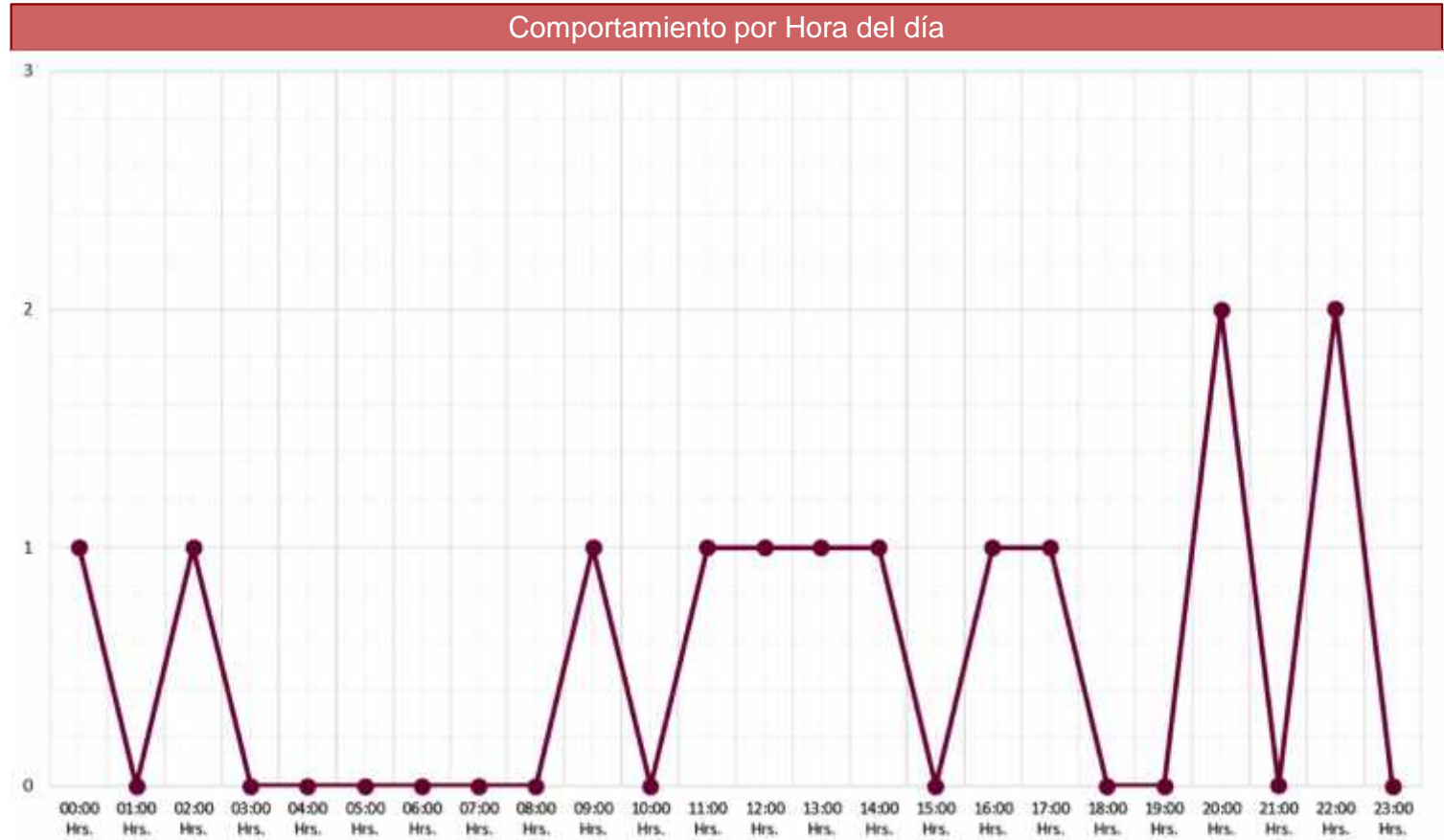
	Lunes	Martes	Miércoles	Jueves	Viernes	Sábado	Domingo	Total
Día de la semana	2	5	1	0	4	1	0	13



Nota: Cifras y datos obtenidos de la Línea de Emergencias 9-1-1.

Municipio de Atlixco Violencia contra la Mujer Abril – Agosto 2019

Hora	Total
00:00 Hrs.	1
01:00 Hrs.	0
02:00 Hrs.	1
03:00 Hrs.	0
04:00 Hrs.	0
05:00 Hrs.	0
06:00 Hrs.	0
07:00 Hrs.	0
08:00 Hrs.	0
09:00 Hrs.	1
10:00 Hrs.	0
11:00 Hrs.	1
12:00 Hrs.	1
13:00 Hrs.	1
14:00 Hrs.	1
15:00 Hrs.	0
16:00 Hrs.	1
17:00 Hrs.	1
18:00 Hrs.	0
19:00 Hrs.	0
20:00 Hrs.	2
21:00 Hrs.	0
22:00 Hrs.	2
23:00 Hrs.	0



Nota: Cifras y datos obtenidos de la Línea de Emergencias 9-1-1.

Municipio de Atlixco
Violencia contra la Mujer
Abril – Agosto 2019

Comportamiento por Colonia

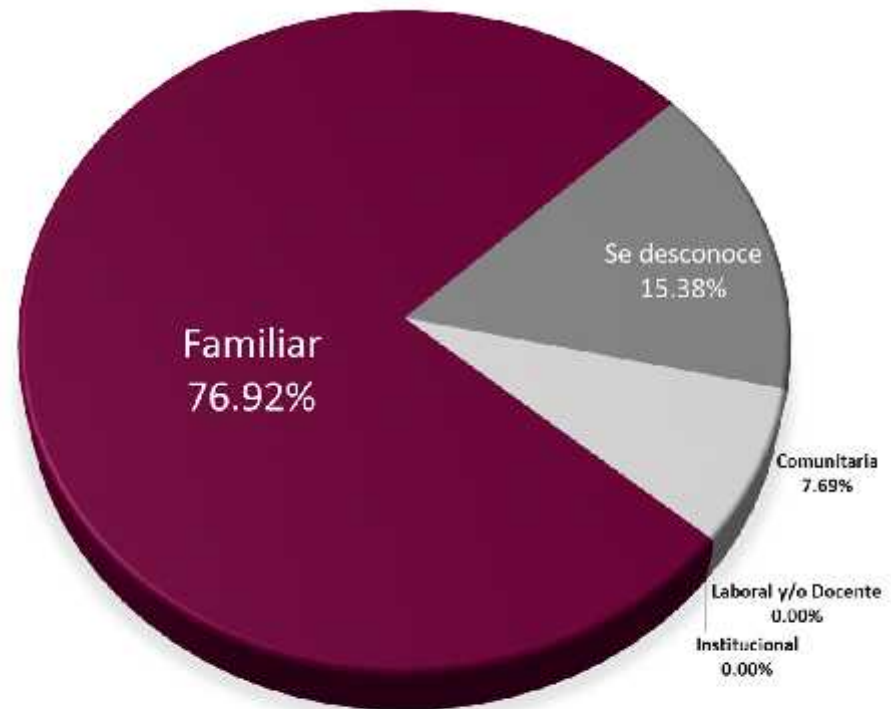
	Colonia	Total
1	Centro	3
2	Valle Sur	1
3	San Felix Hidalgo	1
4	Altavista	1
5	Revolución	1
6	Benito Juárez	1
7	Solares Grandes	1
8	Francisco I Madero	1
9	Zona Restaurantera	1
10	Guadalupe Victoria	1
11	Hogar del Obrero	1

Nota: Cifras y datos obtenidos de la Línea de Emergencias 9-1-1.

Municipio de Atlixco
Violencia contra la Mujer
Abril – Agosto 2019

Modalidad de la Violencia

	Modalidad	Total
1	Familiar	10
2	Se desconoce	2
3	Comunitaria	1
4	Laboral y/o Docente	0
5	Institucional	0



Nota: Cifras y datos obtenidos de la Línea de Emergencias 9-1-1.

Comportamiento de reportes
Emergencias 9-1-1

Violencia contra la Mujer
Municipio de Chalchicomula de Sesma

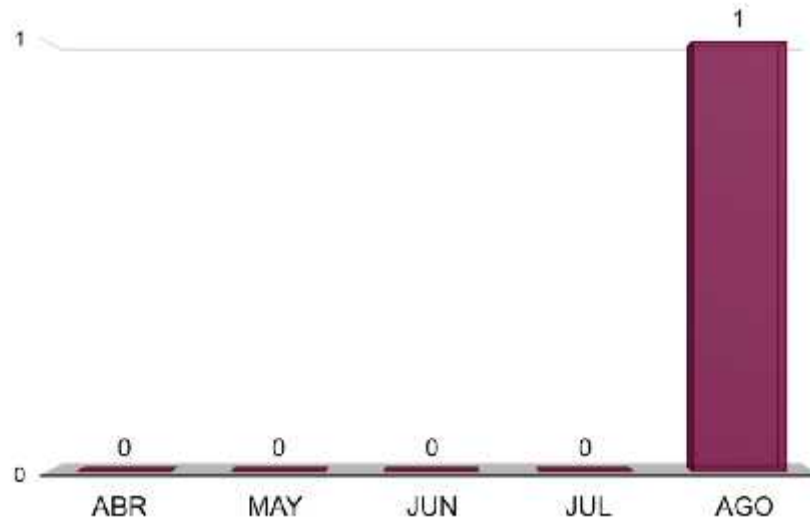
Abril – Agosto, 2019

Municipio de Chalchicomula de Sesma
Violencia contra la Mujer
Abril – Agosto 2019

Total de reportes: 1

Comportamiento por Mes

	Abr	May	Jun	Jul	Ago	Total
Violencia contra la mujer	0	0	0	0	1	1

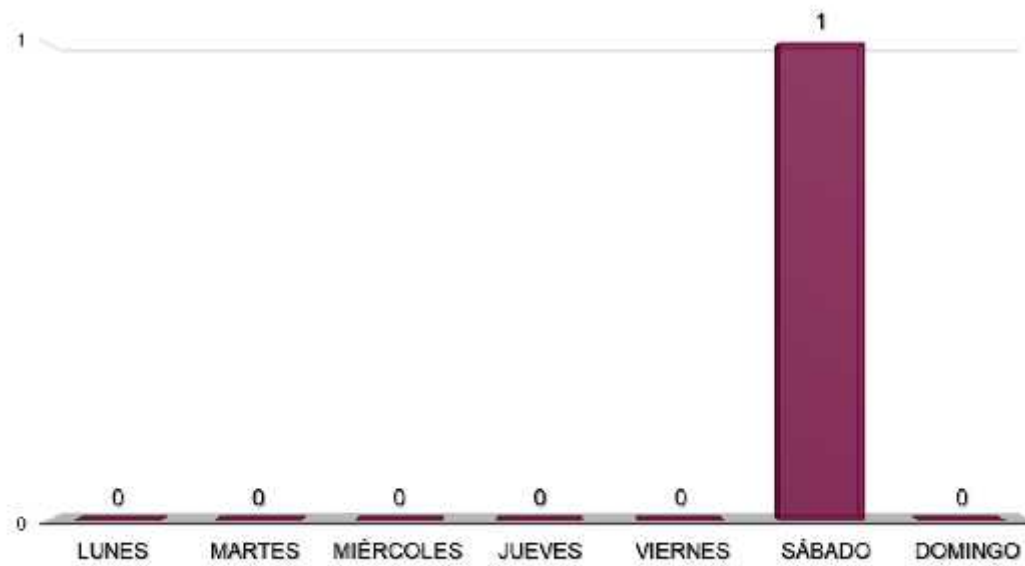


Nota: Cifras y datos obtenidos de la Línea de Emergencias 9-1-1.

Municipio de Chalchicomula de Sesma
Violencia contra la Mujer
Abril – Agosto 2019

Comportamiento por Día de la semana

	Lunes	Martes	Miércoles	Jueves	Viernes	Sábado	Domingo	Total
Día de la semana	0	0	0	0	0	1	0	1



Nota: Cifras y datos obtenidos de la Línea de Emergencias 9-1-1.

Municipio de Chalchicomula de Sesma Violencia contra la Mujer Abril – Agosto 2019

Hora	Total
00:00 Hrs.	0
01:00 Hrs.	0
02:00 Hrs.	0
03:00 Hrs.	0
04:00 Hrs.	0
05:00 Hrs.	0
06:00 Hrs.	0
07:00 Hrs.	0
08:00 Hrs.	0
09:00 Hrs.	0
10:00 Hrs.	0
11:00 Hrs.	0
12:00 Hrs.	0
13:00 Hrs.	0
14:00 Hrs.	0
15:00 Hrs.	0
16:00 Hrs.	0
17:00 Hrs.	0
18:00 Hrs.	0
19:00 Hrs.	0
20:00 Hrs.	0
21:00 Hrs.	1
22:00 Hrs.	0
23:00 Hrs.	0



Nota: Cifras y datos obtenidos de la Línea de Emergencias 9-1-1.

Municipio de Chalchicomula de Sesma
Violencia contra la Mujer
Abril – Agosto 2019

Comportamiento por Colonia

	Colonia	Total
1	Sesma	1

Nota: Cifras y datos obtenidos de la Línea de Emergencias 9-1-1.

Municipio de Chalchicomula de Sesma
Violencia contra la Mujer
Abril – Agosto 2019

Modalidad de la Violencia

	Modalidad	Total
1	Familiar	1
2	Se desconoce	0
3	Laboral y/o Docente	0
4	Comunitaria	0
5	Institucional	0

Nota: Cifras y datos obtenidos de la Línea de Emergencias 9-1-1.

Comportamiento de reportes
Emergencias 9-1-1

**Violencia contra la Mujer
Municipio de Chiautla**

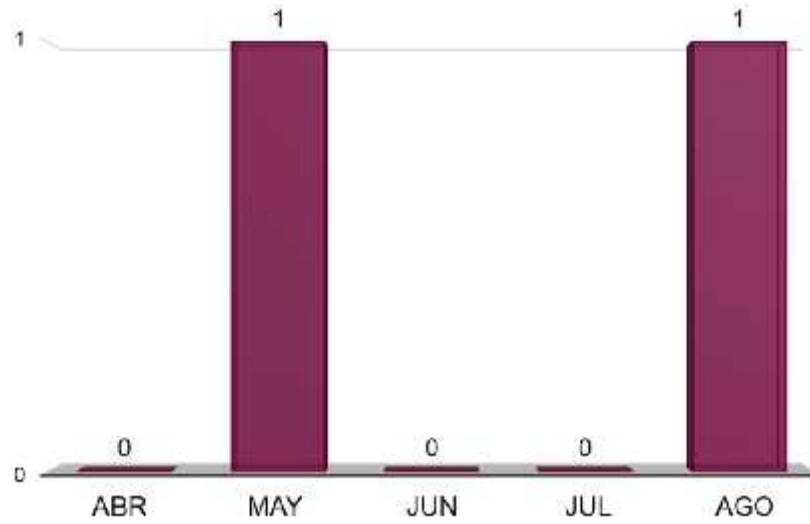
Abril – Agosto, 2019

Municipio de Chiautla
Violencia contra la Mujer
Abril – Agosto 2019

Total de reportes: 2

Comportamiento por Mes

	Abr	May	Jun	Jul	Ago	Total
Violencia contra la mujer	0	1	0	0	1	2

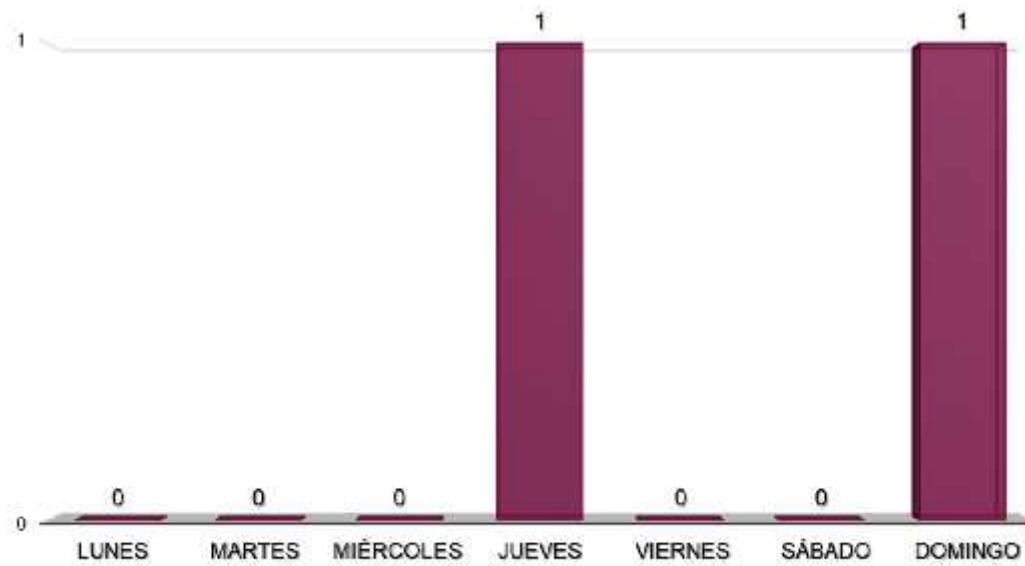


Nota: Cifras y datos obtenidos de la Línea de Emergencias 9-1-1.

Municipio de Chiautla
Violencia contra la Mujer
Abril – Agosto 2019

Comportamiento por Día de la semana

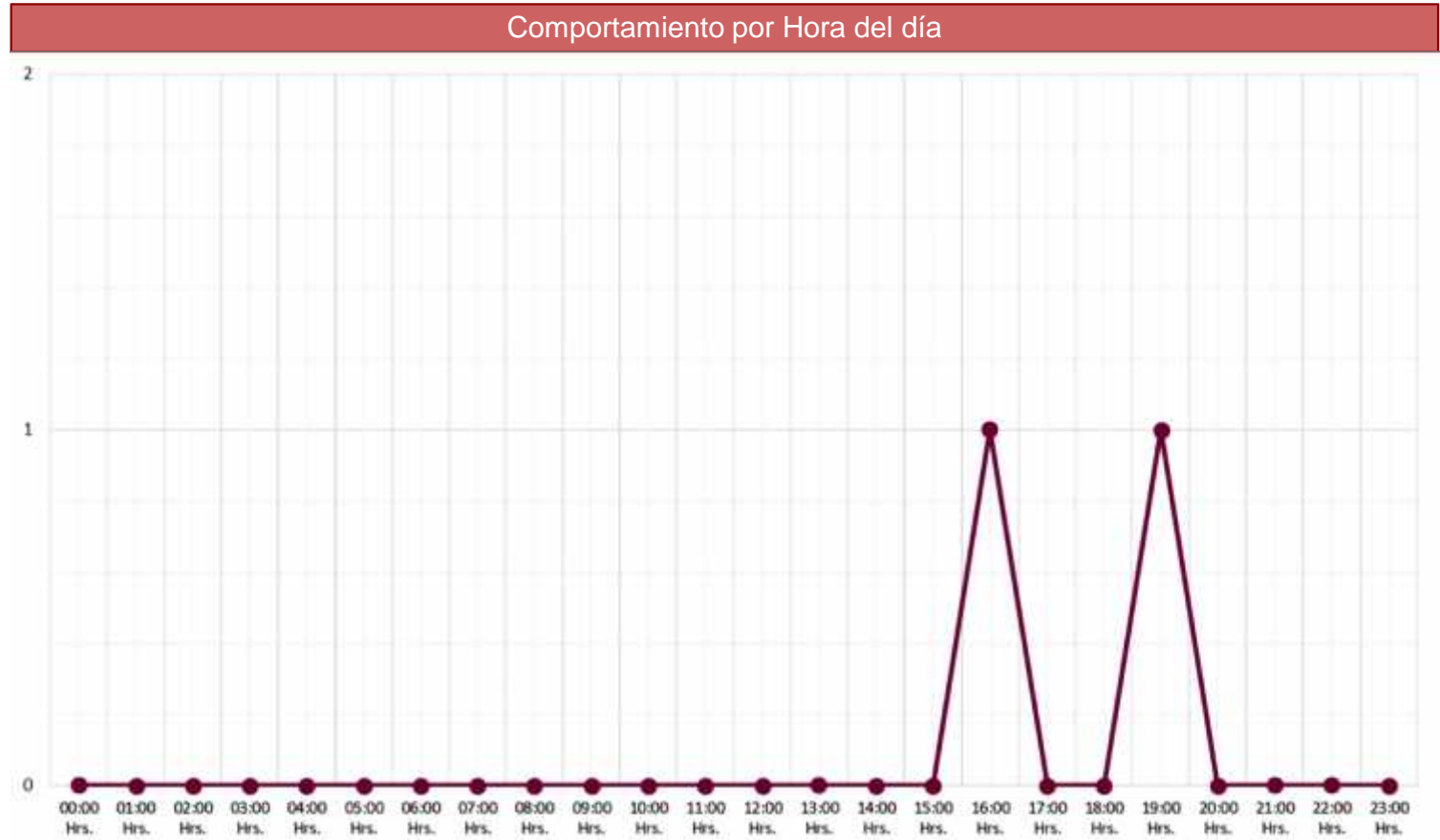
	Lunes	Martes	Miércoles	Jueves	Viernes	Sábado	Domingo	Total
Día de la semana	0	0	0	1	0	0	1	2



Nota: Cifras y datos obtenidos de la Línea de Emergencias 9-1-1.

Municipio de Chiautla Violencia contra la Mujer Abril – Agosto 2019

Hora	Total
00:00 Hrs.	0
01:00 Hrs.	0
02:00 Hrs.	0
03:00 Hrs.	0
04:00 Hrs.	0
05:00 Hrs.	0
06:00 Hrs.	0
07:00 Hrs.	0
08:00 Hrs.	0
09:00 Hrs.	0
10:00 Hrs.	0
11:00 Hrs.	0
12:00 Hrs.	0
13:00 Hrs.	0
14:00 Hrs.	0
15:00 Hrs.	0
16:00 Hrs.	1
17:00 Hrs.	0
18:00 Hrs.	0
19:00 Hrs.	1
20:00 Hrs.	0
21:00 Hrs.	0
22:00 Hrs.	0
23:00 Hrs.	0



Nota: Cifras y datos obtenidos de la Línea de Emergencias 9-1-1.

Municipio de Chiautla
Violencia contra la Mujer
Abril – Agosto 2019

Comportamiento por Colonia

	Colonia	Total
1	Centro	1
2	Tlancualpican	1

Nota: Cifras y datos obtenidos de la Línea de Emergencias 9-1-1.

Municipio de Chiautla
Violencia contra la Mujer
Abril – Agosto 2019

Modalidad de la Violencia

	Modalidad	Total
1	Familiar	2
2	Se desconoce	0
3	Laboral y/o Docente	0
4	Comunitaria	0
5	Institucional	0

Nota: Cifras y datos obtenidos de la Línea de Emergencias 9-1-1.

Comportamiento de reportes
Emergencias 9-1-1

**Violencia contra la Mujer
Municipio de Coronango**

Abril – Agosto, 2019

Municipio de Coronango
Violencia contra la Mujer
Abril – Agosto 2019

Total de reportes: 84

Comportamiento por Mes

	Abr	May	Jun	Jul	Ago	Total
Violencia contra la mujer	18	16	18	17	15	84

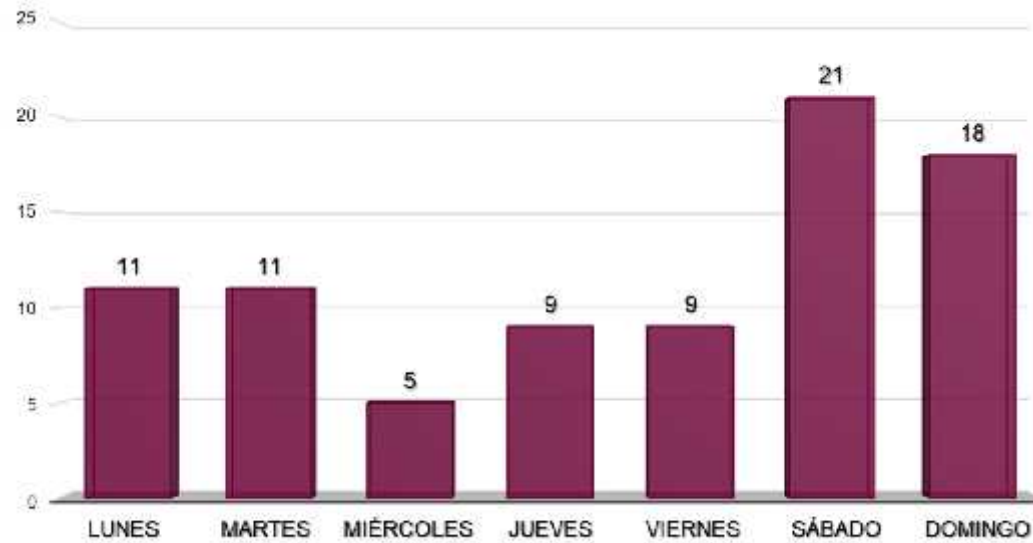


Nota: Cifras y datos obtenidos de la Línea de Emergencias 9-1-1.

Municipio de Coronango Violencia contra la Mujer Abril – Agosto 2019

Comportamiento por Día de la semana

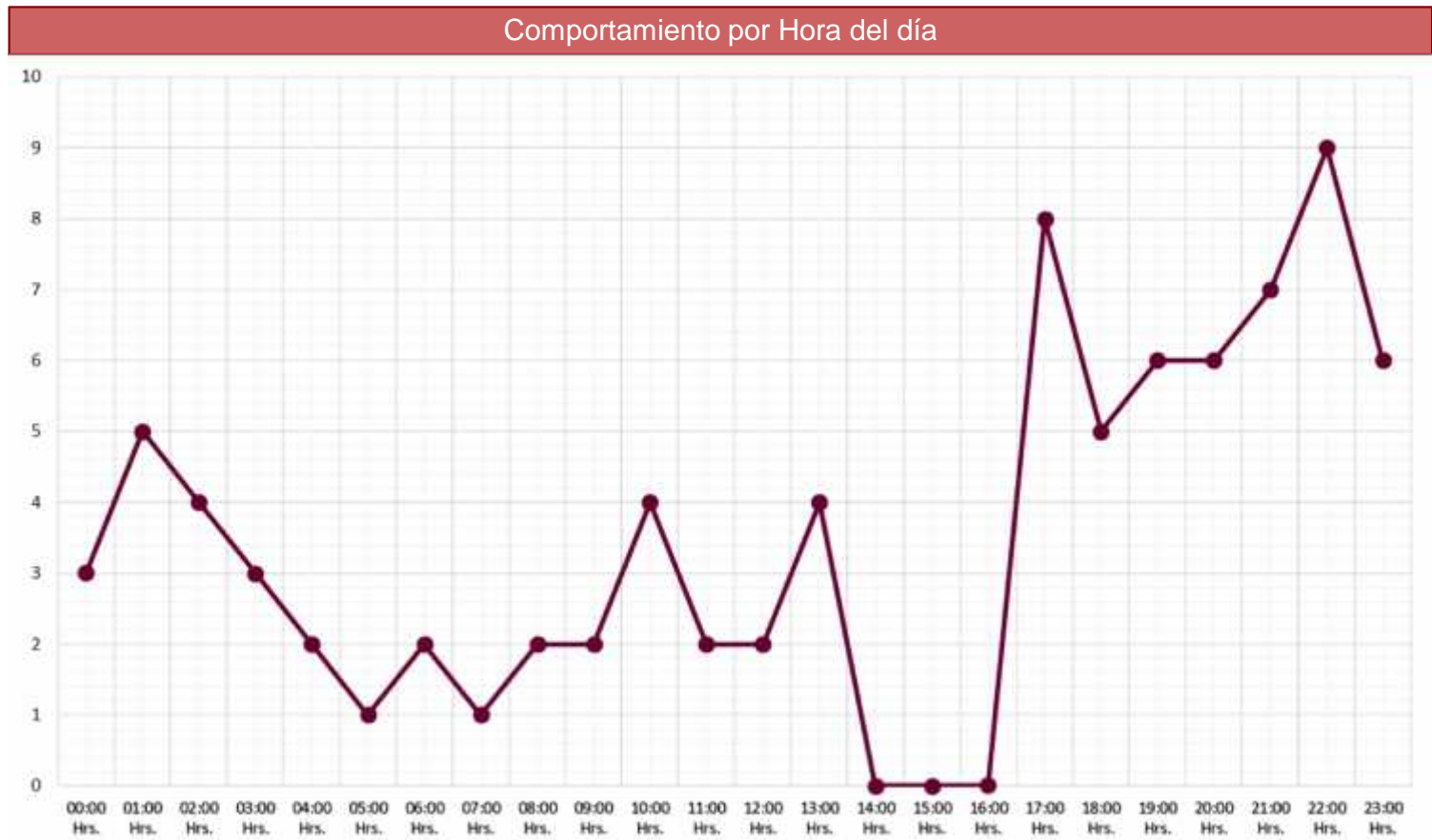
	Lunes	Martes	Miércoles	Jueves	Viernes	Sábado	Domingo	Total
Día de la semana	11	11	5	9	9	21	18	84



Nota: Cifras y datos obtenidos de la Línea de Emergencias 9-1-1.

Municipio de Coronango Violencia contra la Mujer Abril – Agosto 2019

Hora	Total
00:00 Hrs.	3
01:00 Hrs.	5
02:00 Hrs.	4
03:00 Hrs.	3
04:00 Hrs.	2
05:00 Hrs.	1
06:00 Hrs.	2
07:00 Hrs.	1
08:00 Hrs.	2
09:00 Hrs.	2
10:00 Hrs.	4
11:00 Hrs.	2
12:00 Hrs.	2
13:00 Hrs.	4
14:00 Hrs.	0
15:00 Hrs.	0
16:00 Hrs.	0
17:00 Hrs.	8
18:00 Hrs.	5
19:00 Hrs.	6
20:00 Hrs.	6
21:00 Hrs.	7
22:00 Hrs.	9
23:00 Hrs.	6



Nota: Cifras y datos obtenidos de la Línea de Emergencias 9-1-1.

Municipio de Coronango
Violencia contra la Mujer
Abril – Agosto 2019

Comportamiento por Colonia

	Colonia	Total
1	Misiones de San Francisco	45
2	San Francisco Ocotlán	18
3	Santa María Coronango	9
4	San Antonio Miahuacan	4
5	Las Barrancas	2
6	Barrio Analco	2
7	Ejido San Francisco Ocotlán	2
8	San Martín Zoquiapan	1
9	Fracc. Campestre Del Pilar	1

Nota: Cifras y datos obtenidos de la Línea de Emergencias 9-1-1.

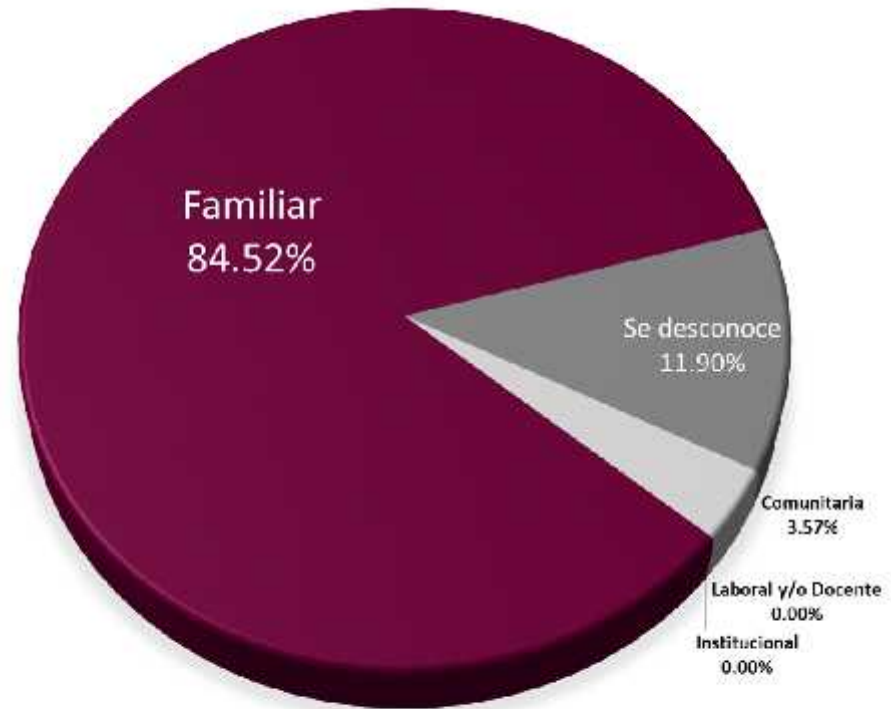
Municipio de Coronango

Violencia contra la Mujer

Abril – Agosto 2019

Modalidad de la Violencia

	Modalidad	Total
1	Familiar	71
2	Se desconoce	10
3	Comunitaria	3
4	Laboral y/o Docente	0
5	Institucional	0



Nota: Cifras y datos obtenidos de la Línea de Emergencias 9-1-1.

Comportamiento de reportes
Emergencias 9-1-1

**Violencia contra la Mujer
Municipio de Cuautlancingo**

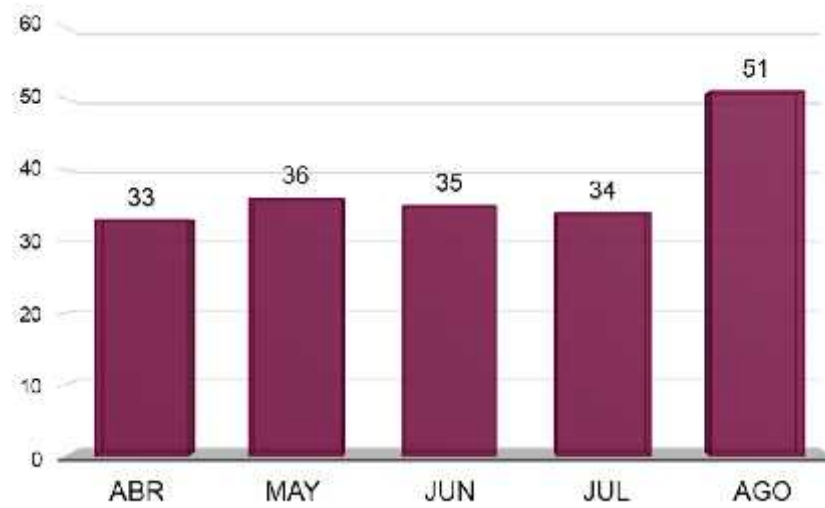
Abril – Agosto, 2019

Municipio de Cuautlancingo
Violencia contra la Mujer
Abril – Agosto 2019

Total de reportes: 189

Comportamiento por Mes

	Abr	May	Jun	Jul	Ago	Total
Violencia contra la mujer	33	36	35	34	51	189

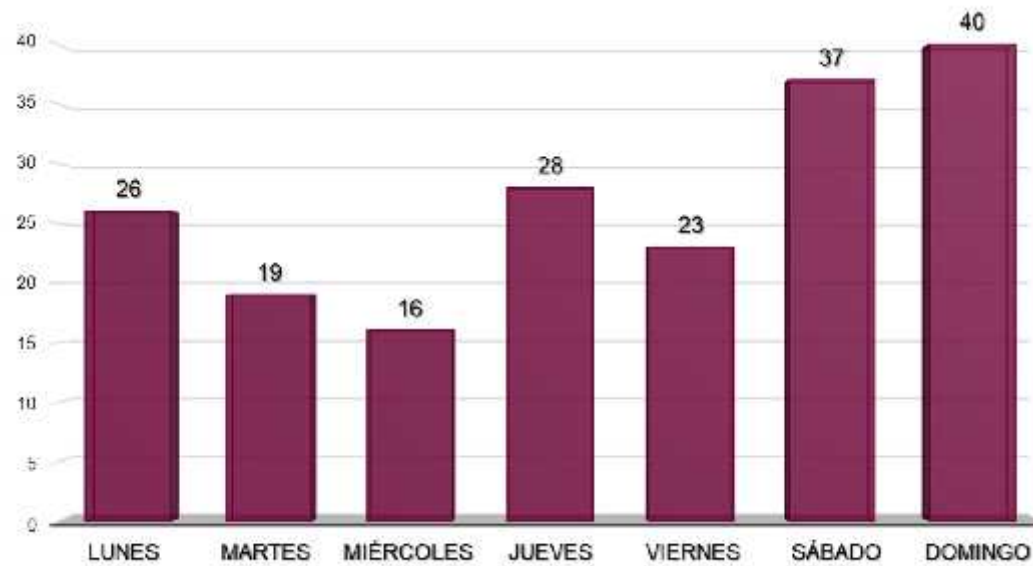


Nota: Cifras y datos obtenidos de la Línea de Emergencias 9-1-1.

Municipio de Cuautlancingo
Violencia contra la Mujer
Abril – Agosto 2019

Comportamiento por Día de la semana

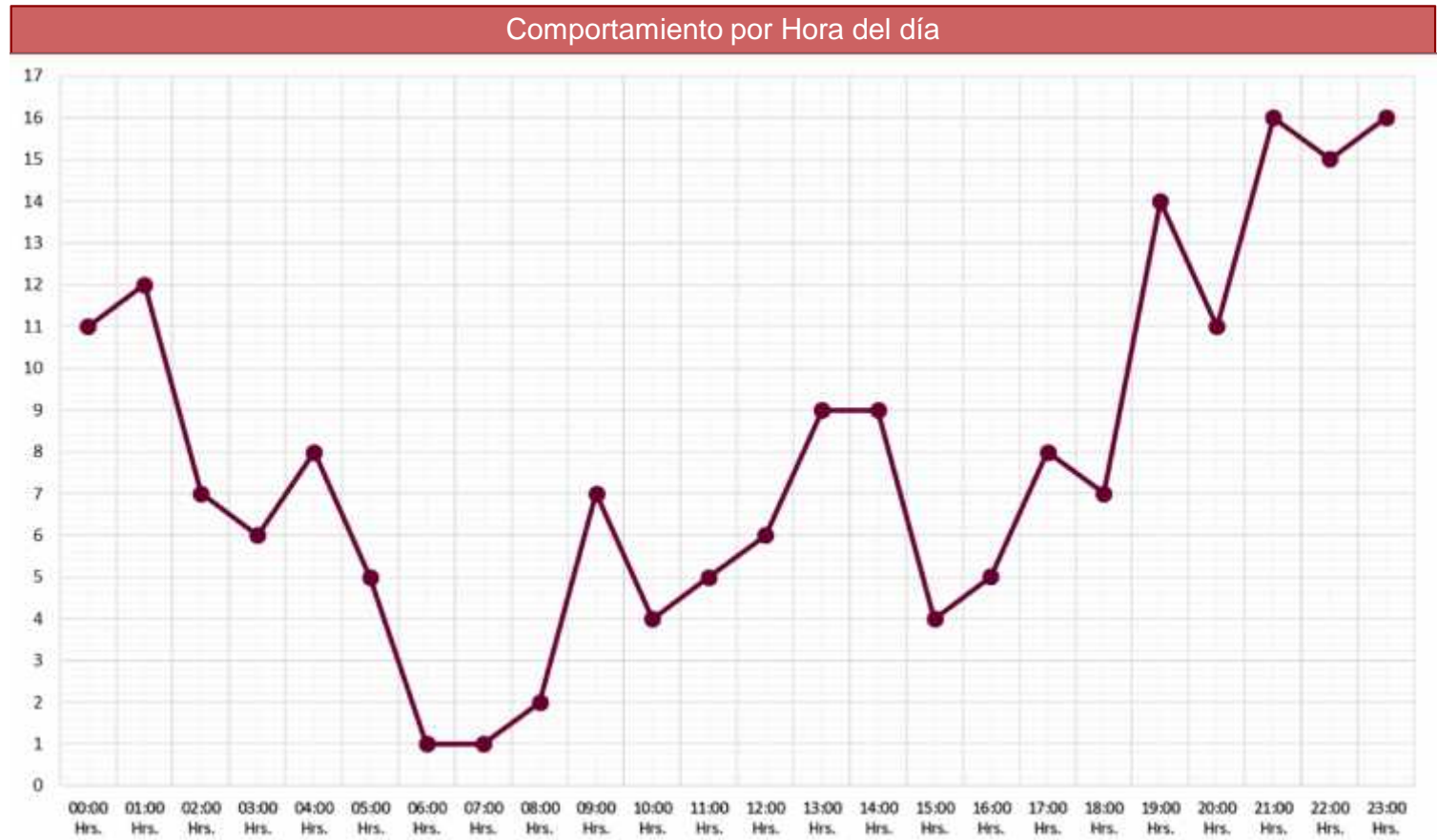
	Lunes	Martes	Miércoles	Jueves	Viernes	Sábado	Domingo	Total
Día de la semana	26	19	16	28	23	37	40	189



Nota: Cifras y datos obtenidos de la Línea de Emergencias 9-1-1.

Municipio de Cuautlancingo Violencia contra la Mujer Abril – Agosto 2019

Hora	Total
00:00 Hrs.	11
01:00 Hrs.	12
02:00 Hrs.	7
03:00 Hrs.	6
04:00 Hrs.	8
05:00 Hrs.	5
06:00 Hrs.	1
07:00 Hrs.	1
08:00 Hrs.	2
09:00 Hrs.	7
10:00 Hrs.	4
11:00 Hrs.	5
12:00 Hrs.	6
13:00 Hrs.	9
14:00 Hrs.	9
15:00 Hrs.	4
16:00 Hrs.	5
17:00 Hrs.	8
18:00 Hrs.	7
19:00 Hrs.	14
20:00 Hrs.	11
21:00 Hrs.	16
22:00 Hrs.	15
23:00 Hrs.	16



Nota: Cifras y datos obtenidos de la Línea de Emergencias 9-1-1.

Municipio de Cuautlancingo Violencia contra la Mujer Abril – Agosto 2019

Comportamiento por Colonia

	Colonia	Total
1	Cuautlancingo	66
2	San Lorenzo Almecatla	27
3	Sanctorum	25
4	San Juan Cuautlancingo	19
5	Bello Horizonte	9
6	Trinidad Santorum	8
7	Nueva Alemania	5
8	Unidad Hab Infonavit Obreros Independientes Vw	4
9	Unidad Hab Infonavit Obreros Independientes Sur 2	3
10	Unidad Hab 4 Caminos	2
11	San Miguel Apetlachica	2
12	Ignacio Romero Vargas	2
13	Parque Industrial Finsa Puebla	1
14	Hacienda San Jacinto	1
15	Villas de la Noria	1
16	Santa Cruz	1

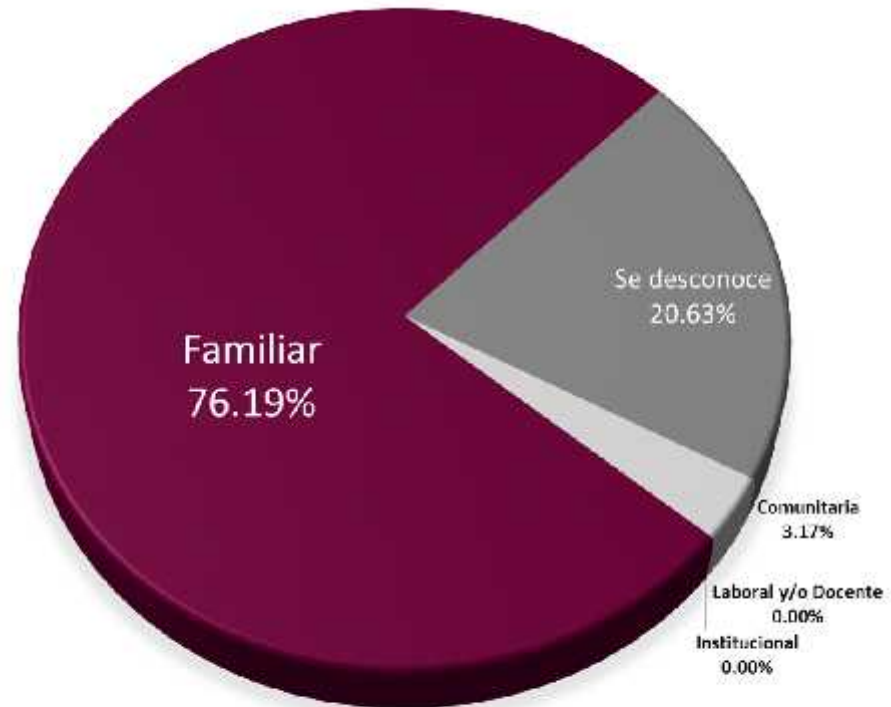
	Colonia	Total
17	Fracc Volkswagen li	1
18	Fracc La Joya	1
19	Alberto de la Fuente	1
20	Fracc Ángeles	1
21	El Carmen	1
22	Geovillas San Francisco	1
23	Fracc Volkswagen	1
24	La Coronilla	1
25	Res San Luis	1
26	Villa Los Encinos	1
27	Fracc Bello Horizonte	1
28	Villa Olímpica	1
29	Unidad Hab Malinali	1

Nota: Cifras y datos obtenidos de la Línea de Emergencias 9-1-1.

Municipio de Cuautlancingo
Violencia contra la Mujer
Abril – Agosto 2019

Modalidad de la Violencia

	Modalidad	Total
1	Familiar	144
2	Se desconoce	39
3	Comunitaria	6
4	Laboral y/o Docente	0
5	Institucional	0



Nota: Cifras y datos obtenidos de la Línea de Emergencias 9-1-1.

Comportamiento de reportes
Emergencias 9-1-1

Violencia contra la Mujer
Municipio de Cuetzalan del Progreso

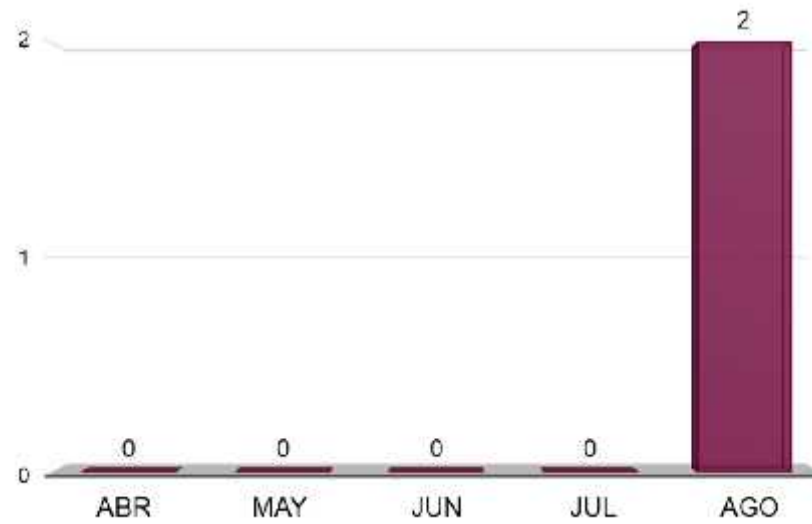
Abril – Agosto, 2019

Municipio de Cuetzalan del Progreso
Violencia contra la Mujer
Abril – Agosto 2019

Total de reportes: 2

Comportamiento por Mes

	Abr	May	Jun	Jul	Ago	Total
Violencia contra la mujer	0	0	0	0	2	2

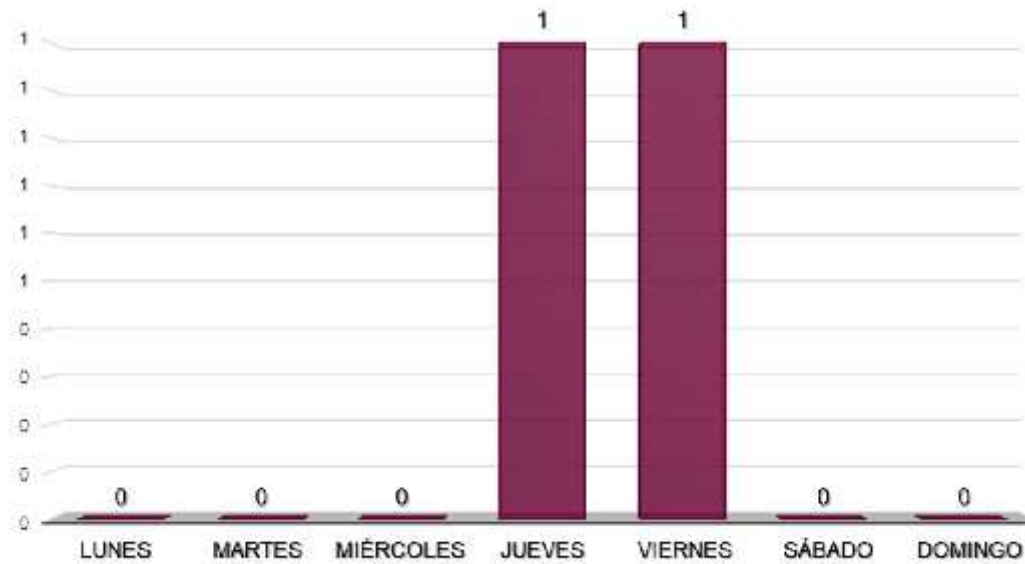


Nota: Cifras y datos obtenidos de la Línea de Emergencias 9-1-1.

Municipio de Cuetzalan del Progreso
Violencia contra la Mujer
Abril – Agosto 2019

Comportamiento por Día de la semana

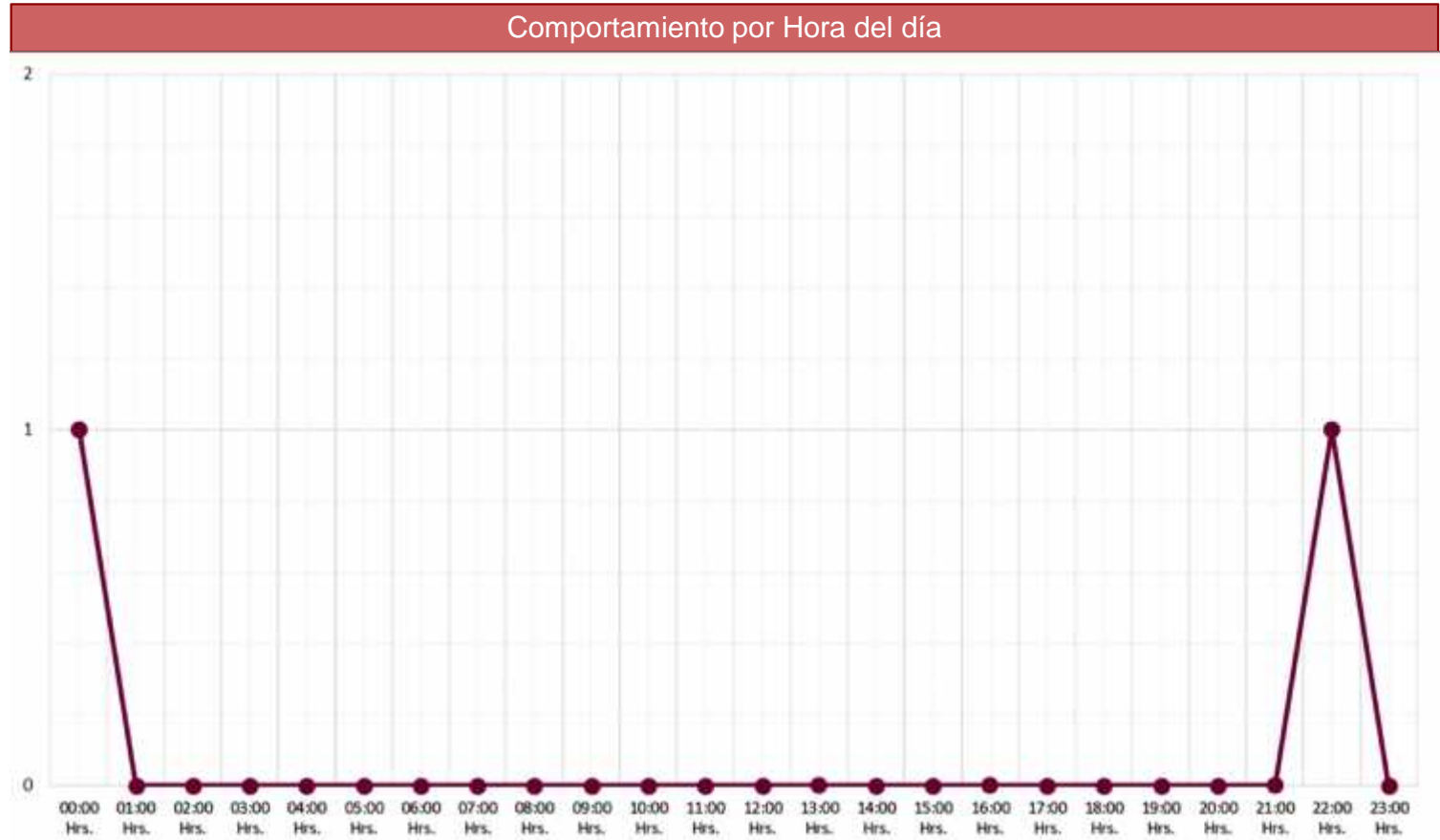
	Lunes	Martes	Miércoles	Jueves	Viernes	Sábado	Domingo	Total
Día de la semana	0	0	0	1	1	0	0	2



Nota: Cifras y datos obtenidos de la Línea de Emergencias 9-1-1.

Municipio de Cuetzalan del Progreso Violencia contra la Mujer Abril – Agosto 2019

Hora	Total
00:00 Hrs.	1
01:00 Hrs.	0
02:00 Hrs.	0
03:00 Hrs.	0
04:00 Hrs.	0
05:00 Hrs.	0
06:00 Hrs.	0
07:00 Hrs.	0
08:00 Hrs.	0
09:00 Hrs.	0
10:00 Hrs.	0
11:00 Hrs.	0
12:00 Hrs.	0
13:00 Hrs.	0
14:00 Hrs.	0
15:00 Hrs.	0
16:00 Hrs.	0
17:00 Hrs.	0
18:00 Hrs.	0
19:00 Hrs.	0
20:00 Hrs.	0
21:00 Hrs.	0
22:00 Hrs.	1
23:00 Hrs.	0



Nota: Cifras y datos obtenidos de la Línea de Emergencias 9-1-1.

Municipio de Cuetzalan del Progreso
Violencia contra la Mujer
Abril – Agosto 2019

Comportamiento por Colonia

Colonia		Total
1	Centro	2

Nota: Cifras y datos obtenidos de la Línea de Emergencias 9-1-1.

Municipio de Cuetzalan del Progreso
Violencia contra la Mujer
Abril – Agosto 2019

Modalidad de la Violencia

	Modalidad	Total
1	Familiar	2
2	Se desconoce	0
3	Laboral y/o Docente	0
4	Comunitaria	0
5	Institucional	0

Nota: Cifras y datos obtenidos de la Línea de Emergencias 9-1-1.

Comportamiento de reportes
Emergencias 9-1-1

**Violencia contra la Mujer
Municipio de Huauchinango**

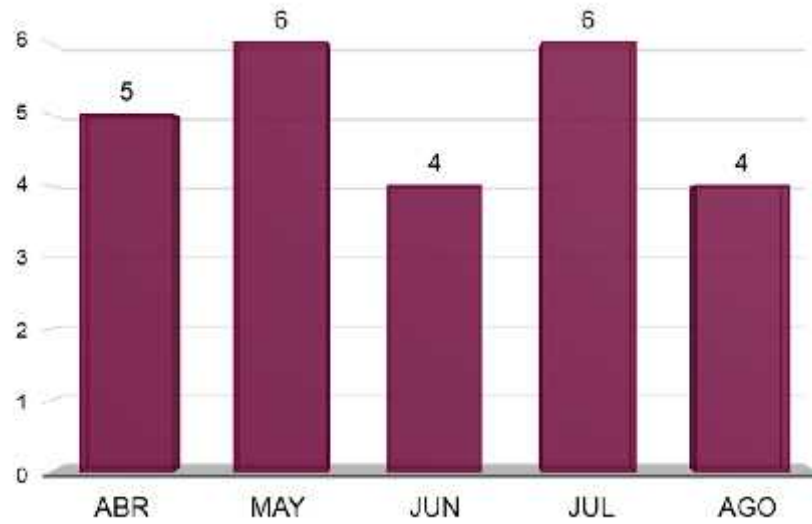
Abril – Agosto, 2019

Municipio de Huauchinango
Violencia contra la Mujer
Abril – Agosto 2019

Total de reportes: 25

Comportamiento por Mes

	Abr	May	Jun	Jul	Ago	Total
Violencia contra la mujer	5	6	4	6	4	25

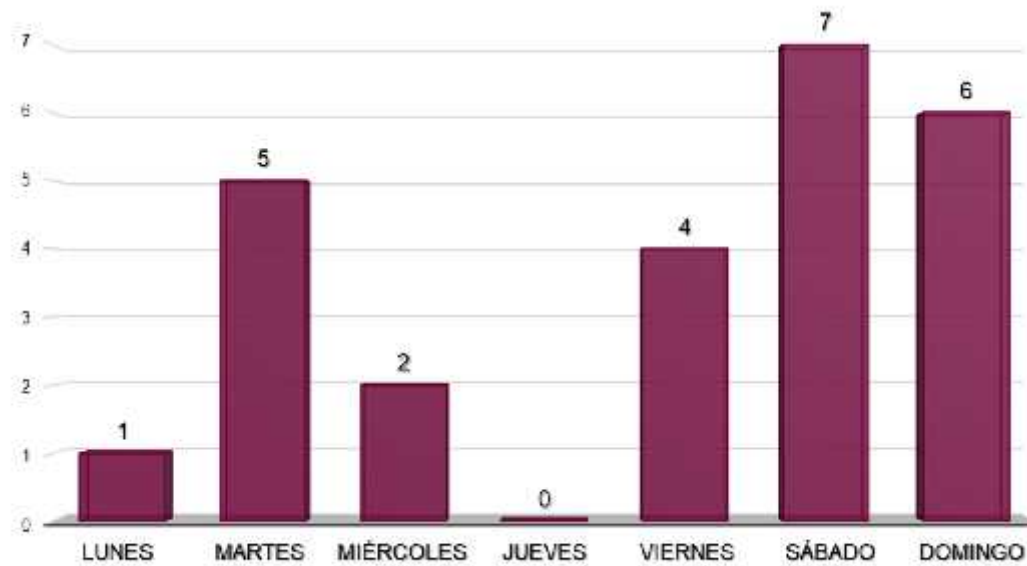


Nota: Cifras y datos obtenidos de la Línea de Emergencias 9-1-1.

Municipio de Huauchinango
Violencia contra la Mujer
Abril – Agosto 2019

Comportamiento por Día de la semana

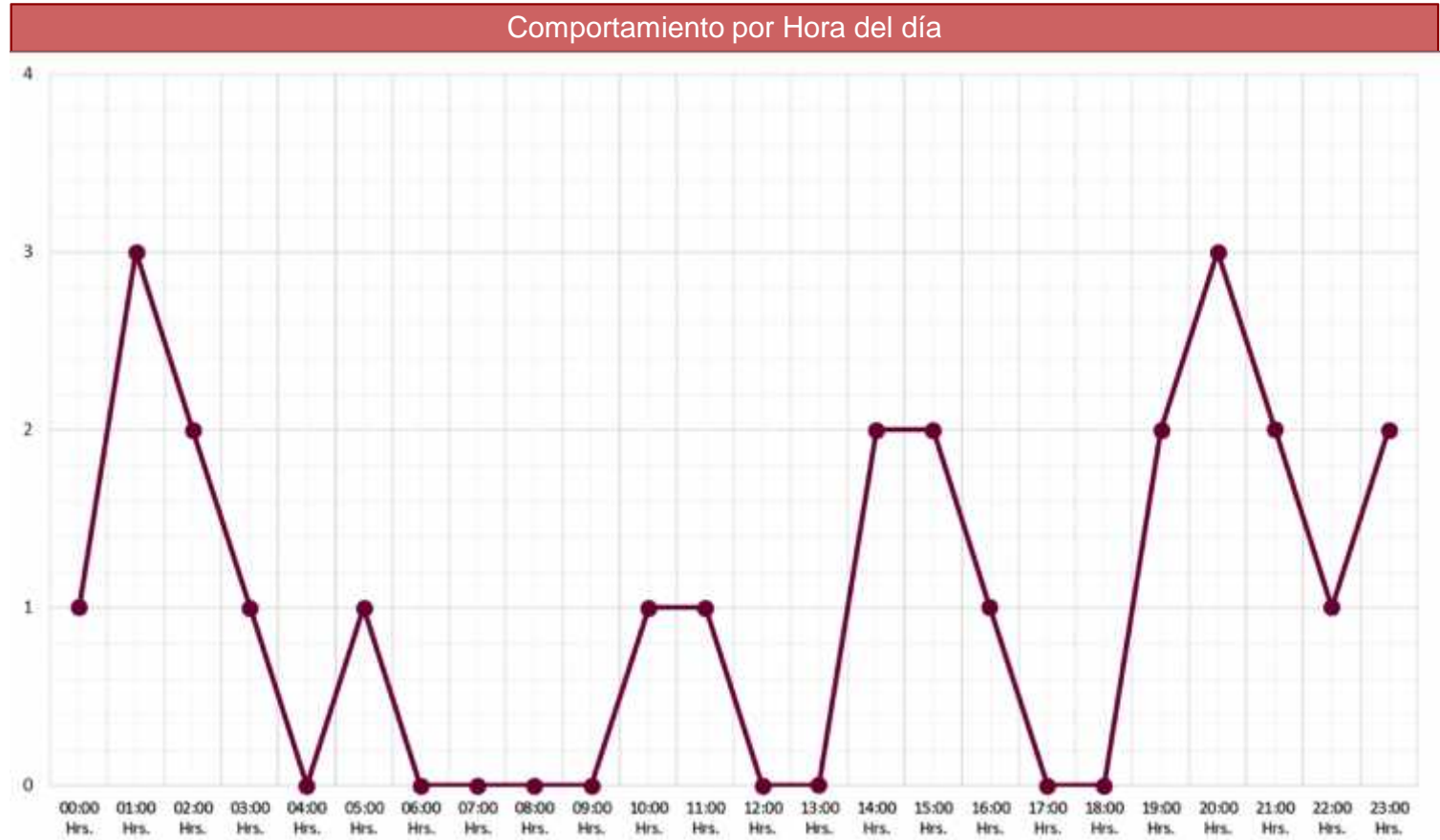
	Lunes	Martes	Miércoles	Jueves	Viernes	Sábado	Domingo	Total
Día de la semana	1	5	2	0	4	7	6	25



Nota: Cifras y datos obtenidos de la Línea de Emergencias 9-1-1.

Municipio de Huauchinango Violencia contra la Mujer Abril – Agosto 2019

Hora	Total
00:00 Hrs.	1
01:00 Hrs.	3
02:00 Hrs.	2
03:00 Hrs.	1
04:00 Hrs.	0
05:00 Hrs.	1
06:00 Hrs.	0
07:00 Hrs.	0
08:00 Hrs.	0
09:00 Hrs.	0
10:00 Hrs.	1
11:00 Hrs.	1
12:00 Hrs.	0
13:00 Hrs.	0
14:00 Hrs.	2
15:00 Hrs.	2
16:00 Hrs.	1
17:00 Hrs.	0
18:00 Hrs.	0
19:00 Hrs.	2
20:00 Hrs.	3
21:00 Hrs.	2
22:00 Hrs.	1
23:00 Hrs.	2



Nota: Cifras y datos obtenidos de la Línea de Emergencias 9-1-1.

Municipio de Huauchinango
Violencia contra la Mujer
Abril – Agosto 2019

Comportamiento por Colonia

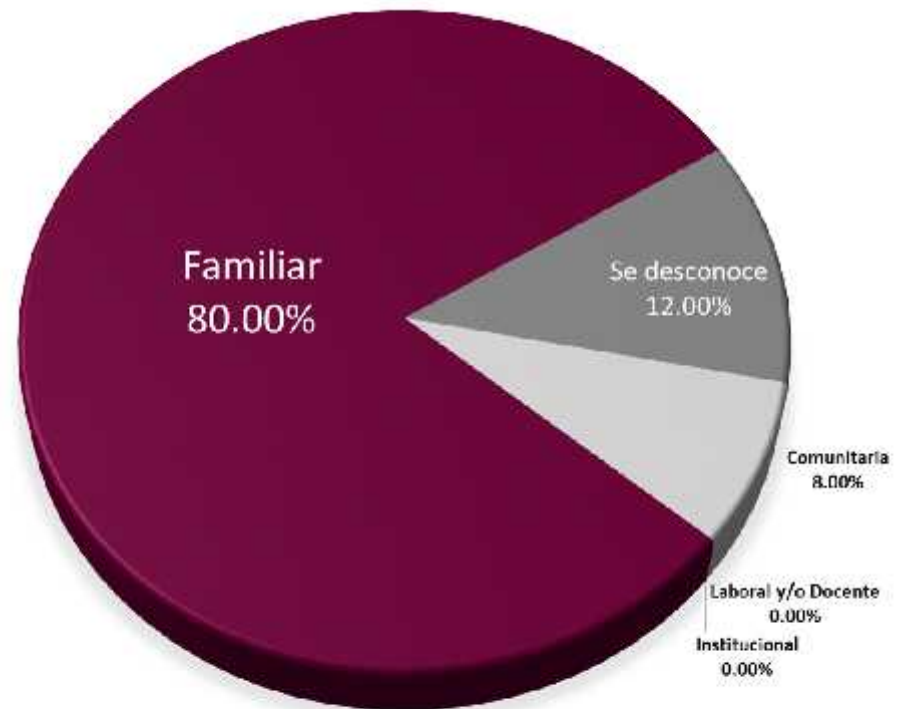
	Colonia	Total
1	Centro	17
2	Guadalupe	2
3	Benito Juárez	2
4	La Cumbre	1
5	Ruiz Cortinez	1
6	5 De Mayo	1
7	Independencia	1

Nota: Cifras y datos obtenidos de la Línea de Emergencias 9-1-1.

Municipio de Huauchinango
Violencia contra la Mujer
Abril – Agosto 2019

Modalidad de la Violencia

	Modalidad	Total
1	Familiar	20
2	Se desconoce	3
3	Comunitaria	2
4	Laboral y/o Docente	0
5	Institucional	0



Nota: Cifras y datos obtenidos de la Línea de Emergencias 9-1-1.

Comportamiento de reportes
Emergencias 9-1-1

**Violencia contra la Mujer
Municipio de Huejotzingo**

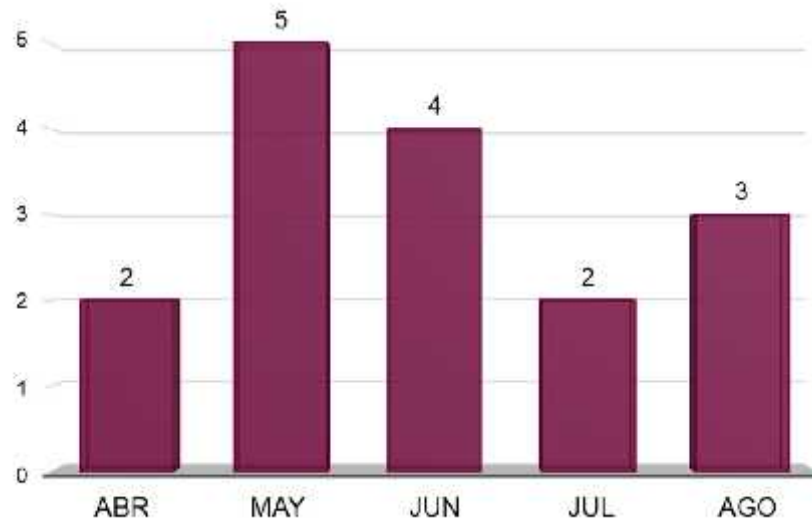
Abril – Agosto, 2019

Municipio de Huejotzingo
Violencia contra la Mujer
Abril – Agosto 2019

Total de reportes: 16

Comportamiento por Mes

	Abr	May	Jun	Jul	Ago	Total
Violencia contra la mujer	2	5	4	2	3	16

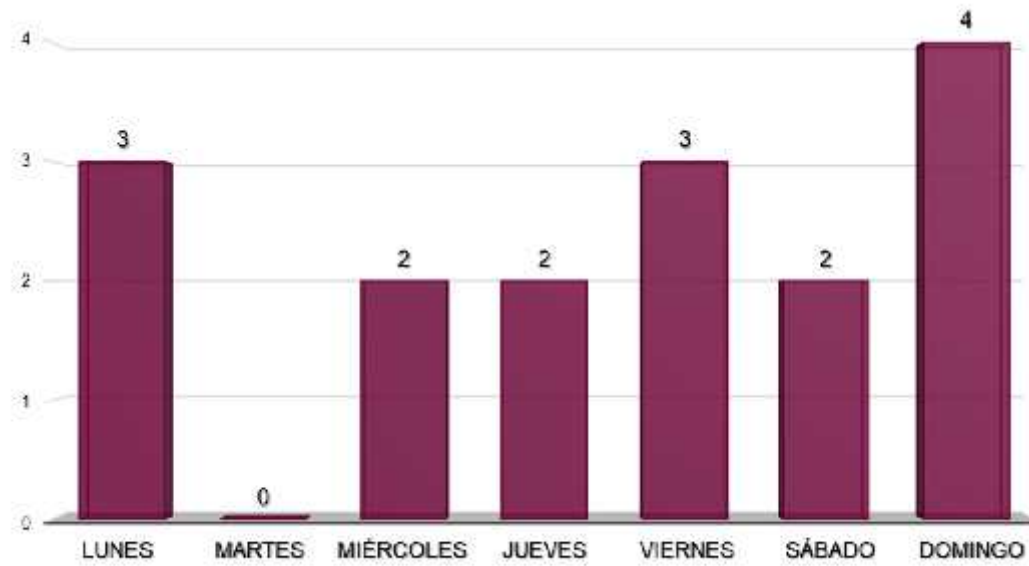


Nota: Cifras y datos obtenidos de la Línea de Emergencias 9-1-1.

Municipio de Huejotzingo
Violencia contra la Mujer
Abril – Agosto 2019

Comportamiento por Día de la semana

	Lunes	Martes	Miércoles	Jueves	Viernes	Sábado	Domingo	Total
Día de la semana	3	0	2	2	3	2	4	16

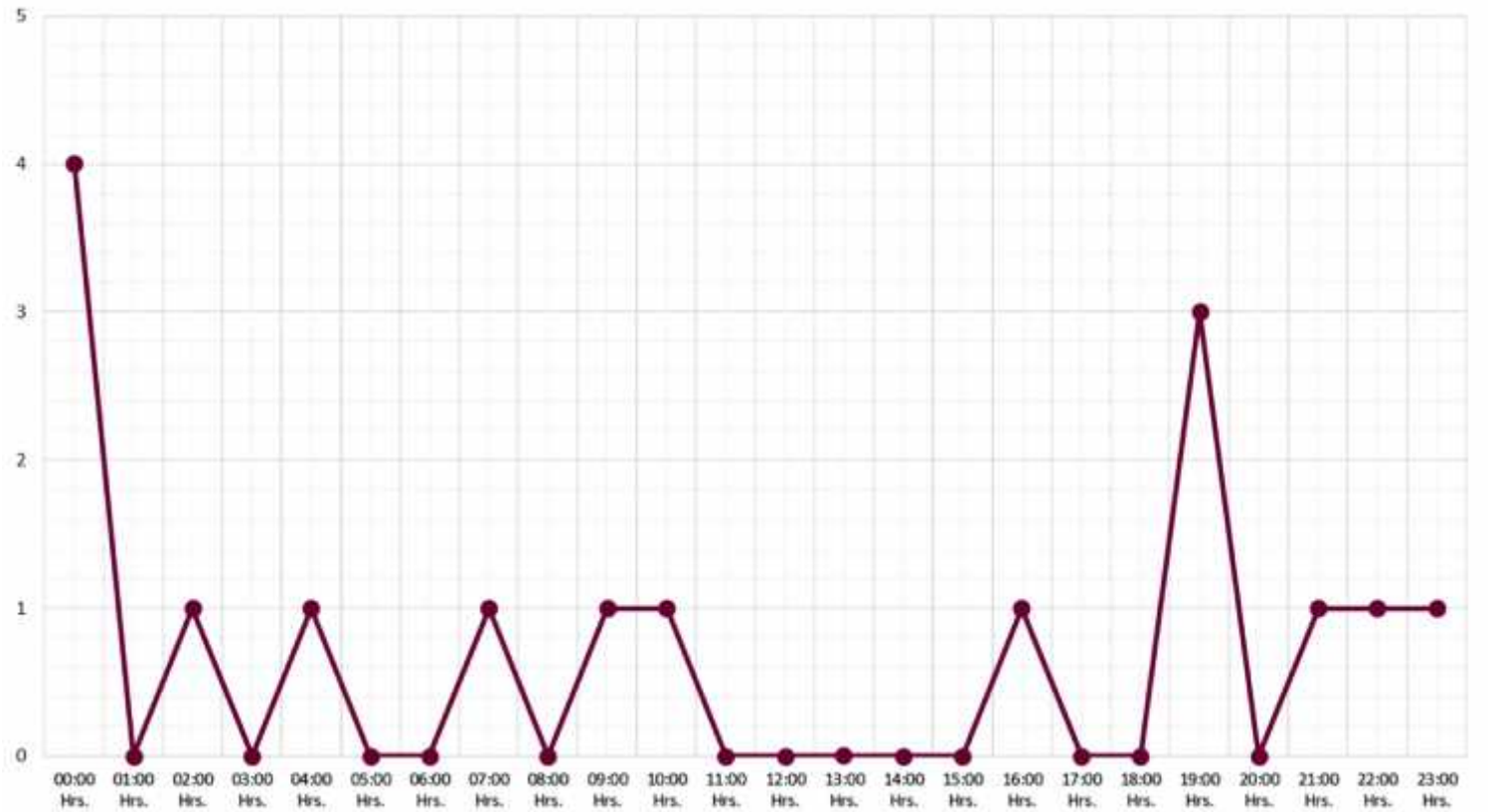


Nota: Cifras y datos obtenidos de la Línea de Emergencias 9-1-1.

Municipio de Huejotzingo Violencia contra la Mujer Abril – Agosto 2019

Comportamiento por Hora del día

Hora	Total
00:00 Hrs.	4
01:00 Hrs.	0
02:00 Hrs.	1
03:00 Hrs.	0
04:00 Hrs.	1
05:00 Hrs.	0
06:00 Hrs.	0
07:00 Hrs.	1
08:00 Hrs.	0
09:00 Hrs.	1
10:00 Hrs.	1
11:00 Hrs.	0
12:00 Hrs.	0
13:00 Hrs.	0
14:00 Hrs.	0
15:00 Hrs.	0
16:00 Hrs.	1
17:00 Hrs.	0
18:00 Hrs.	0
19:00 Hrs.	3
20:00 Hrs.	0
21:00 Hrs.	1
22:00 Hrs.	1
23:00 Hrs.	1



Nota: Cifras y datos obtenidos de la Línea de Emergencias 9-1-1.

Municipio de Huejotzingo
Violencia contra la Mujer
Abril – Agosto 2019

Comportamiento por Colonia

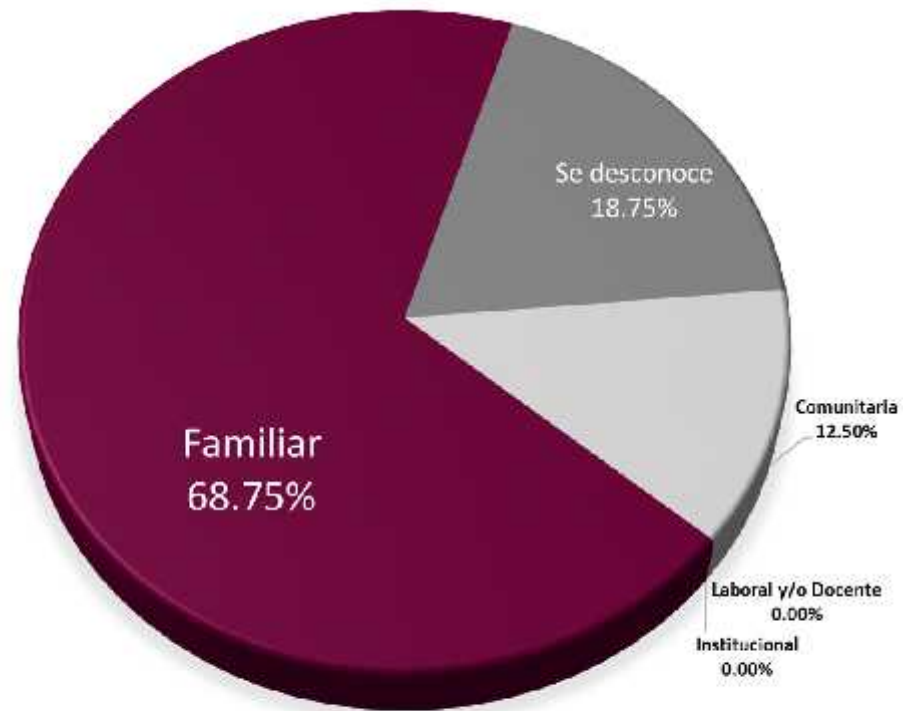
	Colonia	Total
1	Paseo De Los Sauces (Ara)	5
2	Santa Ana Xalmimilulco	4
3	Valle De San Miguel (Homex)	3
4	Barrio Tercero	2
5	Barrio Cuarto	1
6	Santa Elena	1

Nota: Cifras y datos obtenidos de la Línea de Emergencias 9-1-1.

Municipio de Huejotzingo Violencia contra la Mujer Abril – Agosto 2019

Modalidad de la Violencia

	Modalidad	Total
1	Familiar	11
2	Se desconoce	3
3	Comunitaria	2
4	Laboral y/o Docente	0
5	Institucional	0



Nota: Cifras y datos obtenidos de la Línea de Emergencias 9-1-1.

Comportamiento de reportes
Emergencias 9-1-1

**Violencia contra la Mujer
Municipio de Hueytamalco**

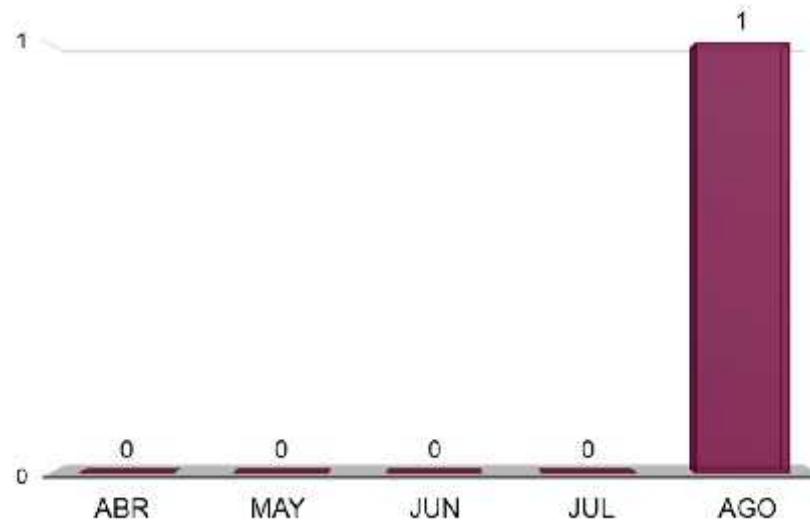
Abril – Agosto, 2019

Municipio de Hueytamalco
Violencia contra la Mujer
Abril – Agosto 2019

Total de reportes: 1

Comportamiento por Mes

	Abr	May	Jun	Jul	Ago	Total
Violencia contra la mujer	0	0	0	0	1	1

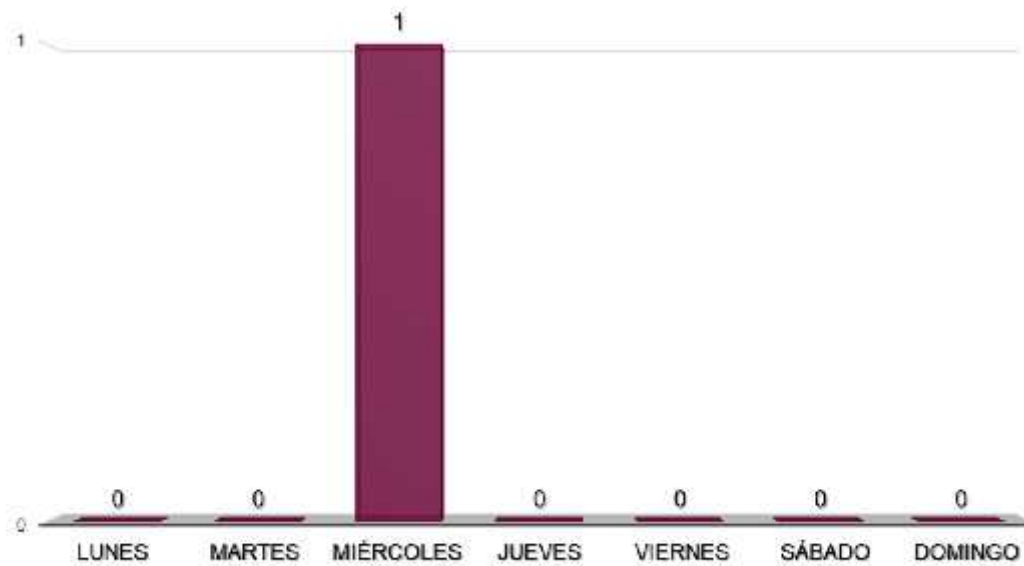


Nota: Cifras y datos obtenidos de la Línea de Emergencias 9-1-1.

Municipio de Hueytamalco
Violencia contra la Mujer
Abril – Agosto 2019

Comportamiento por Día de la semana

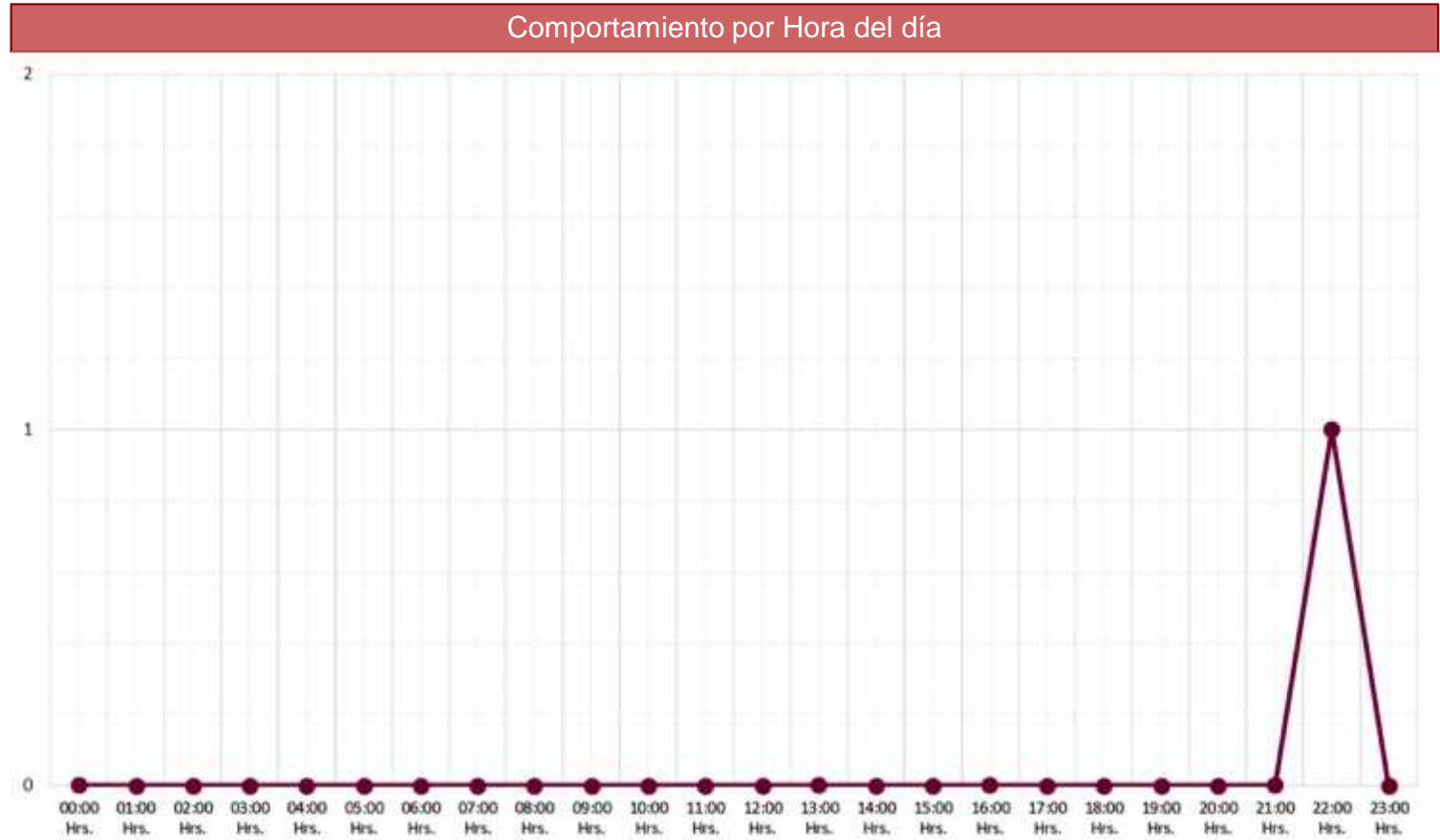
	Lunes	Martes	Miércoles	Jueves	Viernes	Sábado	Domingo	Total
Día de la semana	0	0	1	0	0	0	0	1



Nota: Cifras y datos obtenidos de la Línea de Emergencias 9-1-1.

Municipio de Hueytamalco Violencia contra la Mujer Abril – Agosto 2019

Hora	Total
00:00 Hrs.	0
01:00 Hrs.	0
02:00 Hrs.	0
03:00 Hrs.	0
04:00 Hrs.	0
05:00 Hrs.	0
06:00 Hrs.	0
07:00 Hrs.	0
08:00 Hrs.	0
09:00 Hrs.	0
10:00 Hrs.	0
11:00 Hrs.	0
12:00 Hrs.	0
13:00 Hrs.	0
14:00 Hrs.	0
15:00 Hrs.	0
16:00 Hrs.	0
17:00 Hrs.	0
18:00 Hrs.	0
19:00 Hrs.	0
20:00 Hrs.	0
21:00 Hrs.	0
22:00 Hrs.	1
23:00 Hrs.	0



Nota: Cifras y datos obtenidos de la Línea de Emergencias 9-1-1.

Municipio de Hueytamalco
Violencia contra la Mujer
Abril – Agosto 2019

Comportamiento por Colonia

	Colonia	Total
1	Centro	1

Nota: Cifras y datos obtenidos de la Línea de Emergencias 9-1-1.

Municipio de Hueytamalco
Violencia contra la Mujer
Abril – Agosto 2019

Modalidad de la Violencia

	Modalidad	Total
1	Se desconoce	1
2	Comunitaria	0
3	Laboral y/o Docente	0
4	Familiar	0
5	Institucional	0

Nota: Cifras y datos obtenidos de la Línea de Emergencias 9-1-1.

Comportamiento de reportes
Emergencias 9-1-1

Violencia contra la Mujer
Municipio de Izúcar de Matamoros

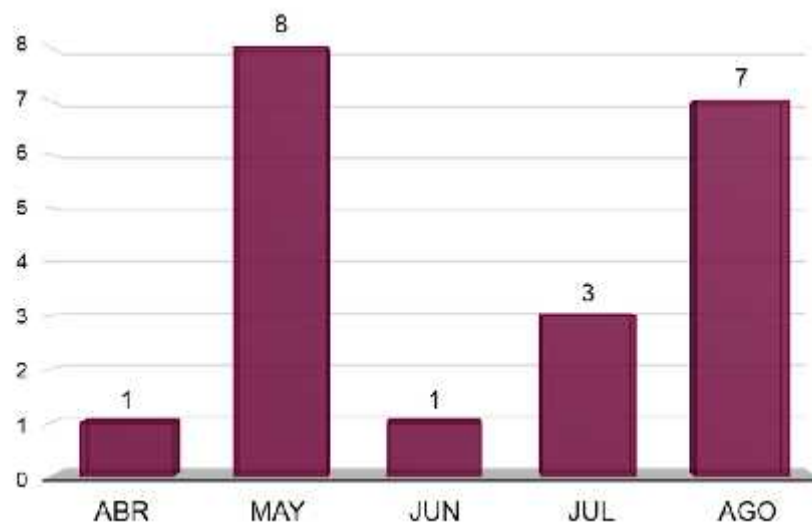
Abril – Agosto, 2019

Municipio de Izúcar de Matamoros
Violencia contra la Mujer
Abril – Agosto 2019

Total de reportes: 20

Comportamiento por Mes

	Abr	May	Jun	Jul	Ago	Total
Violencia contra la mujer	1	8	1	3	7	20

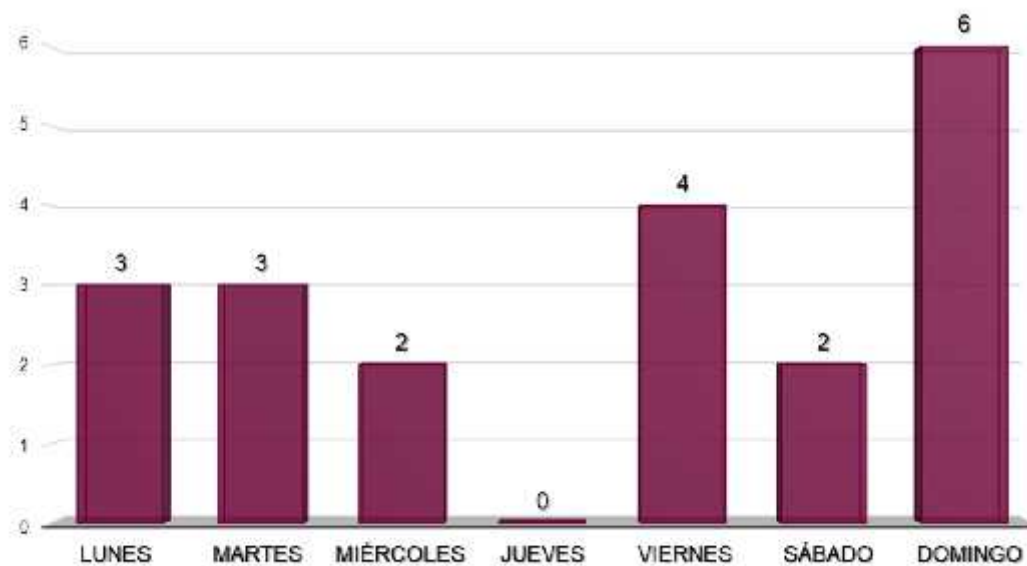


Nota: Cifras y datos obtenidos de la Línea de Emergencias 9-1-1.

Municipio de Izúcar de Matamoros
Violencia contra la Mujer
Abril – Agosto 2019

Comportamiento por Día de la semana

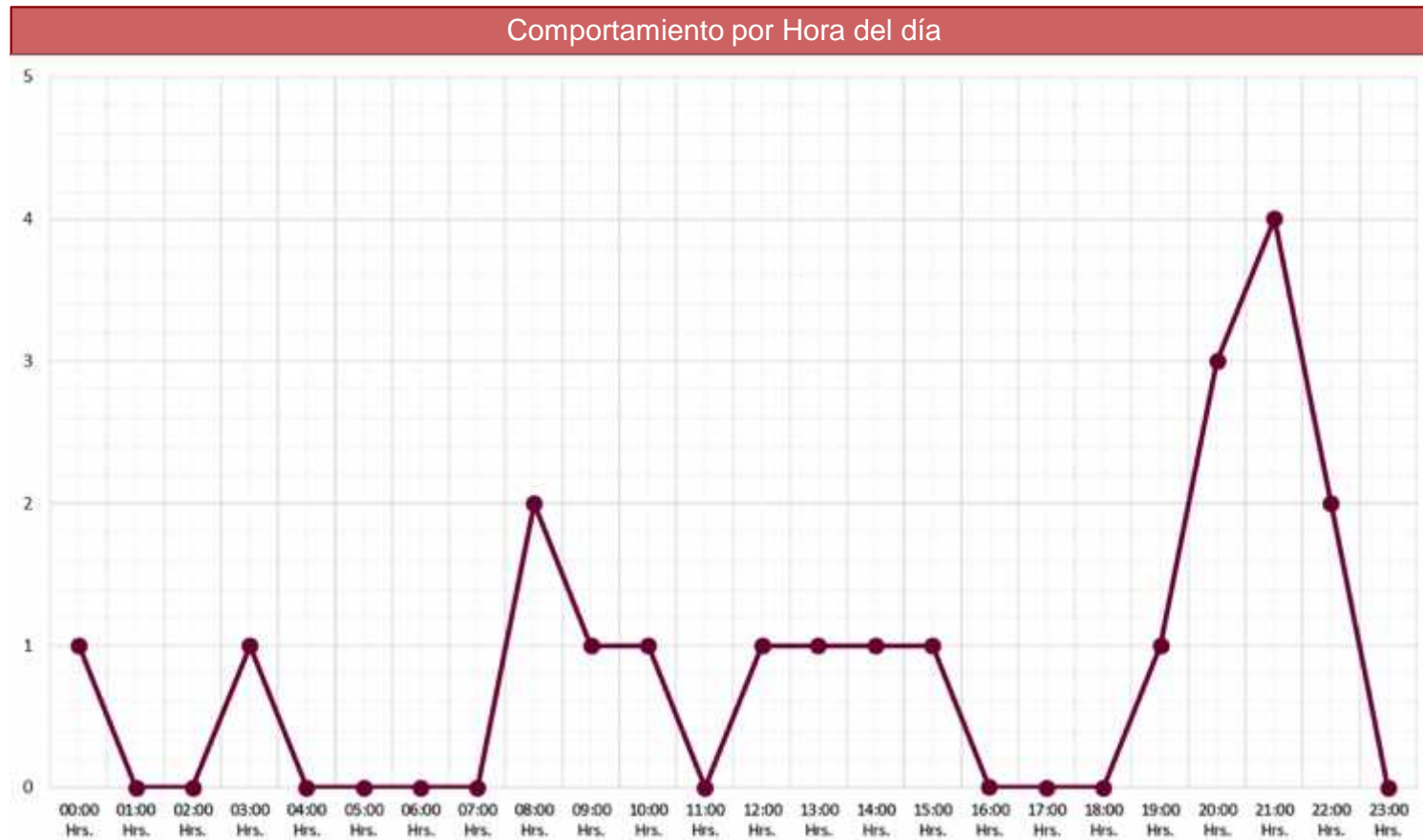
	Lunes	Martes	Miércoles	Jueves	Viernes	Sábado	Domingo	Total
Día de la semana	3	3	2	0	4	2	6	20



Nota: Cifras y datos obtenidos de la Línea de Emergencias 9-1-1.

Municipio de Izúcar de Matamoros Violencia contra la Mujer Abril – Agosto 2019

Hora	Total
00:00 Hrs.	1
01:00 Hrs.	0
02:00 Hrs.	0
03:00 Hrs.	1
04:00 Hrs.	0
05:00 Hrs.	0
06:00 Hrs.	0
07:00 Hrs.	0
08:00 Hrs.	2
09:00 Hrs.	1
10:00 Hrs.	1
11:00 Hrs.	0
12:00 Hrs.	1
13:00 Hrs.	1
14:00 Hrs.	1
15:00 Hrs.	1
16:00 Hrs.	0
17:00 Hrs.	0
18:00 Hrs.	0
19:00 Hrs.	1
20:00 Hrs.	3
21:00 Hrs.	4
22:00 Hrs.	2
23:00 Hrs.	0



Nota: Cifras y datos obtenidos de la Línea de Emergencias 9-1-1.

Municipio de Izúcar de Matamoros
Violencia contra la Mujer
Abril – Agosto 2019

Comportamiento por Colonia

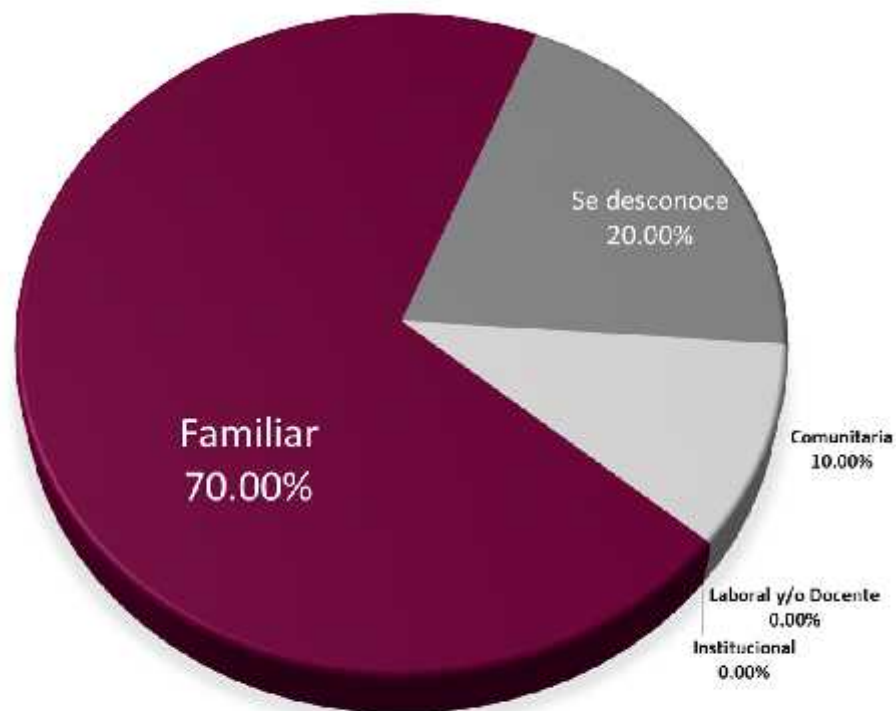
	Colonia	Total
1	Centro	5
2	Matzaco	2
3	Barrio Los Reyes	1
4	Ayutla	1
5	Lomas de Alchichica	1
6	El Jardín	1
7	Tatetla	1
8	Fracc Las Violetas	1
9	Cruz Verde	1
10	Barrio San Juan Coahuixtla	1
11	Barrio Santiago Mihuacan	1
12	Agua Escondida	1
13	Barrio San Martín Huaquechula	1
14	Abelardo de Rodríguez	1
15	San Martín Alchichica	1

Nota: Cifras y datos obtenidos de la Línea de Emergencias 9-1-1.

Municipio de Izúcar de Matamoros
Violencia contra la Mujer
Abril – Agosto 2019

Modalidad de la Violencia

	Modalidad	Total
1	Familiar	14
2	Se desconoce	4
3	Comunitaria	2
4	Laboral y/o Docente	0
5	Institucional	0



Nota: Cifras y datos obtenidos de la Línea de Emergencias 9-1-1.

Comportamiento de reportes
Emergencias 9-1-1

**Violencia contra la Mujer
Municipio de Juan C. Bonilla**

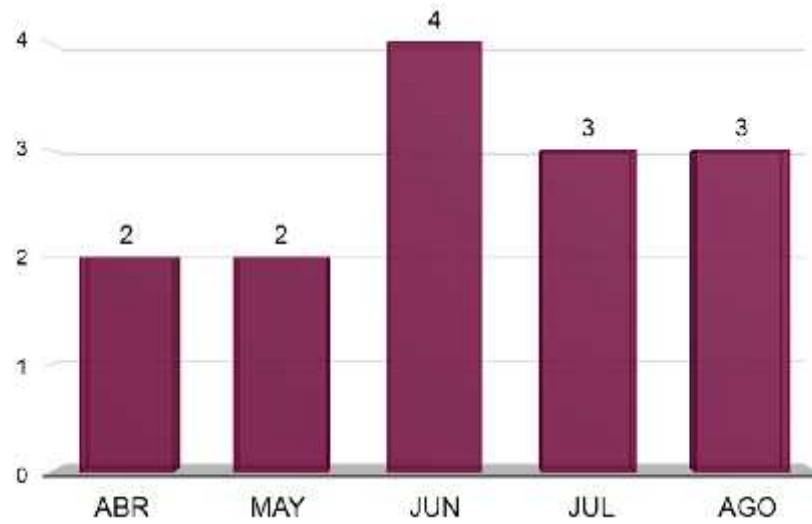
Abril – Agosto, 2019

Municipio de Juan C. Bonilla
Violencia contra la Mujer
Abril – Agosto 2019

Total de reportes: 14

Comportamiento por Mes

	Abr	May	Jun	Jul	Ago	Total
Violencia contra la mujer	2	2	4	3	3	14

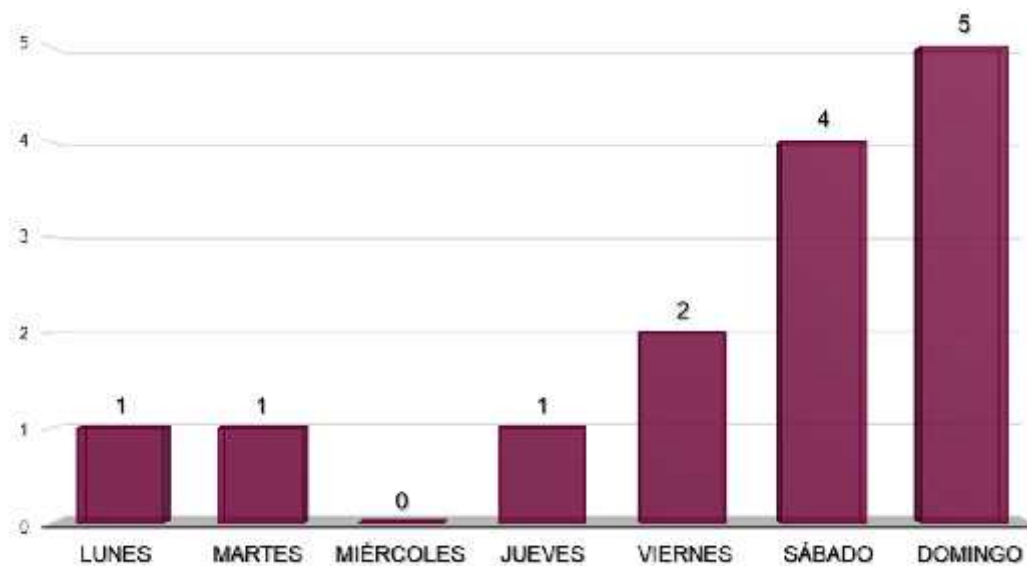


Nota: Cifras y datos obtenidos de la Línea de Emergencias 9-1-1.

Municipio de Juan C. Bonilla
Violencia contra la Mujer
Abril – Agosto 2019

Comportamiento por Día de la semana

	Lunes	Martes	Miércoles	Jueves	Viernes	Sábado	Domingo	Total
Día de la semana	1	1	0	1	2	4	5	14



Nota: Cifras y datos obtenidos de la Línea de Emergencias 9-1-1.

Municipio de Juan C. Bonilla Violencia contra la Mujer Abril – Agosto 2019

Hora	Total
00:00 Hrs.	1
01:00 Hrs.	1
02:00 Hrs.	0
03:00 Hrs.	0
04:00 Hrs.	1
05:00 Hrs.	0
06:00 Hrs.	0
07:00 Hrs.	0
08:00 Hrs.	0
09:00 Hrs.	0
10:00 Hrs.	0
11:00 Hrs.	0
12:00 Hrs.	1
13:00 Hrs.	0
14:00 Hrs.	0
15:00 Hrs.	0
16:00 Hrs.	1
17:00 Hrs.	2
18:00 Hrs.	0
19:00 Hrs.	0
20:00 Hrs.	1
21:00 Hrs.	1
22:00 Hrs.	3
23:00 Hrs.	2



Nota: Cifras y datos obtenidos de la Línea de Emergencias 9-1-1.

Municipio de Juan C. Bonilla
Violencia contra la Mujer
Abril – Agosto 2019

Comportamiento por Colonia

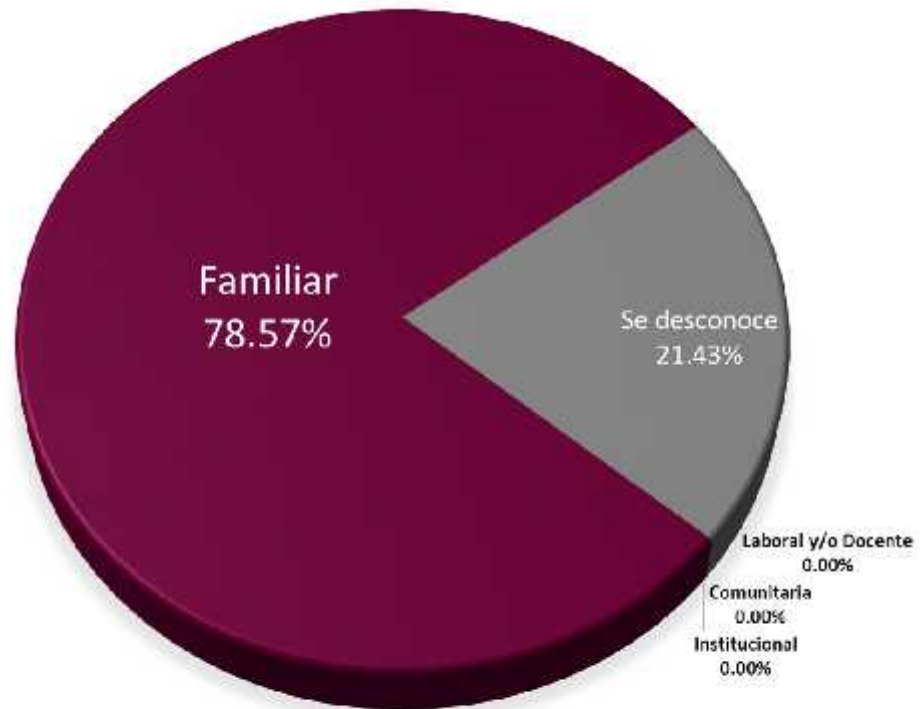
	Colonia	Total
1	Santa María Zacatepec	7
2	San Mateo Cuanala	3
3	San Lucas Nextetelco	2
4	Barrio San Isidro	1
5	José Angeles	1

Nota: Cifras y datos obtenidos de la Línea de Emergencias 9-1-1.

Municipio de Juan C. Bonilla
Violencia contra la Mujer
Abril – Agosto 2019

Modalidad de la Violencia

	Modalidad	Total
1	Familiar	11
2	Se desconoce	3
3	Laboral y/o Docente	0
4	Comunitaria	0
5	Institucional	0



Nota: Cifras y datos obtenidos de la Línea de Emergencias 9-1-1.

Comportamiento de reportes
Emergencias 9-1-1

**Violencia contra la Mujer
Municipio de Ocoyucan**

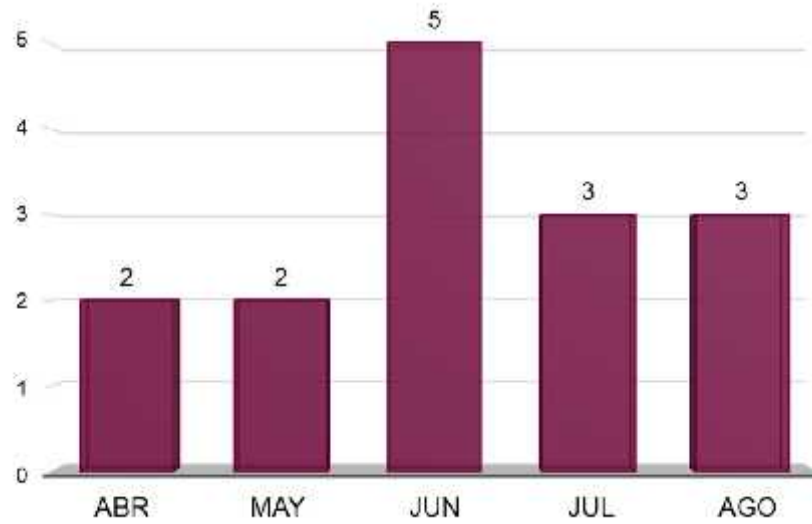
Abril – Agosto, 2019

Municipio de Ocoyucan
Violencia contra la Mujer
Abril – Agosto 2019

Total de reportes: 15

Comportamiento por Mes

	Abr	May	Jun	Jul	Ago	Total
Violencia contra la mujer	650	732	602	619		15

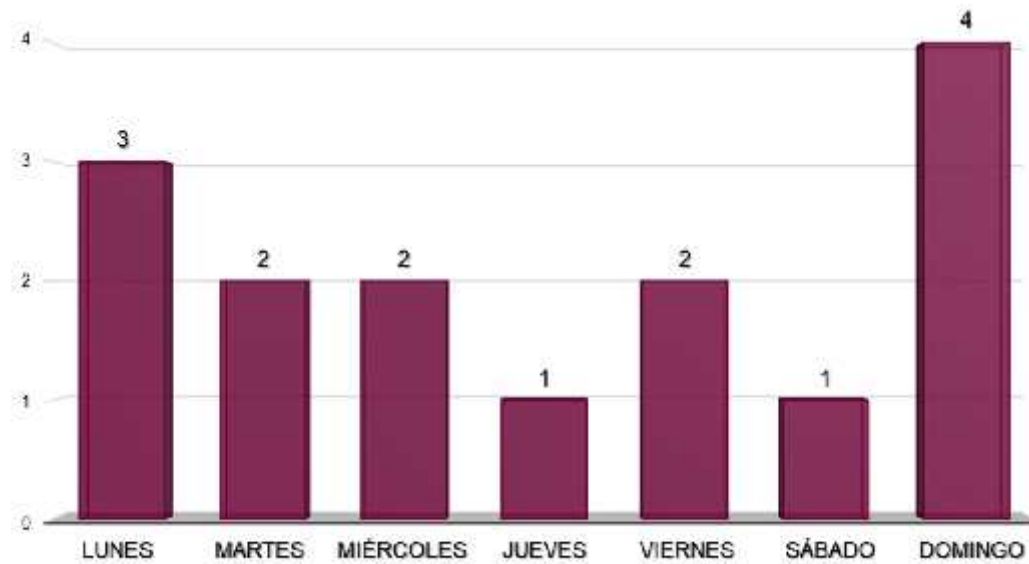


Nota: Cifras y datos obtenidos de la Línea de Emergencias 9-1-1.

Municipio de Ocoyucan
Violencia contra la Mujer
Abril – Agosto 2019

Comportamiento por Día de la semana

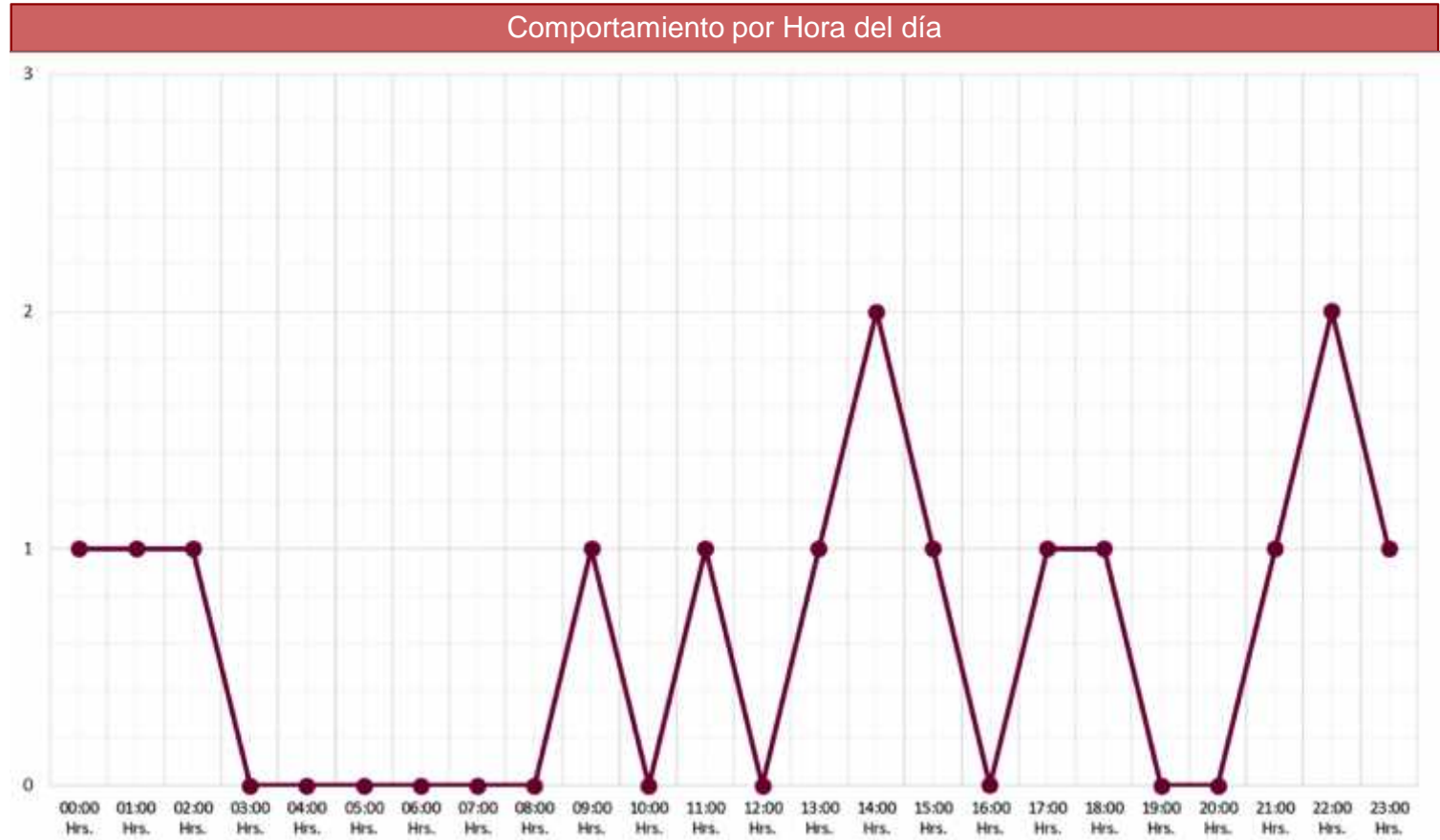
	Lunes	Martes	Miércoles	Jueves	Viernes	Sábado	Domingo	Total
Día de la semana	3	2	2	1	2	1	4	15



Nota: Cifras y datos obtenidos de la Línea de Emergencias 9-1-1.

Municipio de Ocoyucan Violencia contra la Mujer Abril – Agosto 2019

Hora	Total
00:00 Hrs.	1
01:00 Hrs.	1
02:00 Hrs.	1
03:00 Hrs.	0
04:00 Hrs.	0
05:00 Hrs.	0
06:00 Hrs.	0
07:00 Hrs.	0
08:00 Hrs.	0
09:00 Hrs.	1
10:00 Hrs.	0
11:00 Hrs.	1
12:00 Hrs.	0
13:00 Hrs.	1
14:00 Hrs.	2
15:00 Hrs.	1
16:00 Hrs.	0
17:00 Hrs.	1
18:00 Hrs.	1
19:00 Hrs.	0
20:00 Hrs.	0
21:00 Hrs.	1
22:00 Hrs.	2
23:00 Hrs.	1



Nota: Cifras y datos obtenidos de la Línea de Emergencias 9-1-1.

Municipio de Ocoyucan
Violencia contra la Mujer
Abril – Agosto 2019

Comportamiento por Colonia

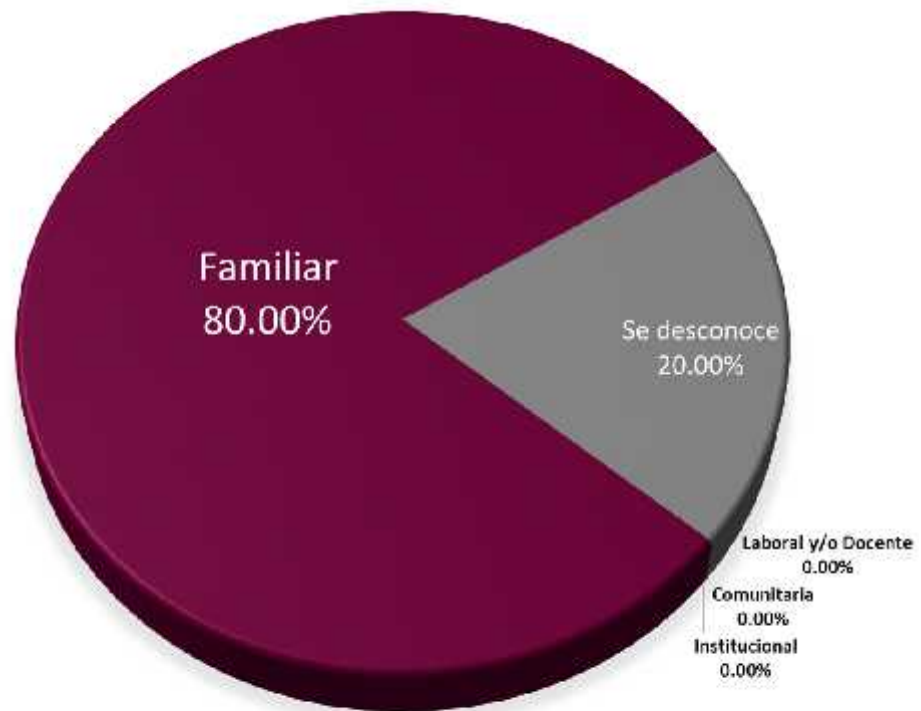
	Colonia	Total
1	Santa Clara Ocoyucan	5
2	Santa María Malacatepec	4
3	San Bernabe Temoxtitla	2
4	San Andrés Azumiattla	1
5	San Bernardino Chalchihuapan	1
6	Lomas De Angelópolis	1
7	Santa Clara Ocoyucan 3Era Secc	1

Nota: Cifras y datos obtenidos de la Línea de Emergencias 9-1-1.

Municipio de Ocoyucan Violencia contra la Mujer Abril – Agosto 2019

Modalidad de la Violencia

	Modalidad	Total
1	Familiar	12
2	Se desconoce	3
3	Laboral y/o Docente	0
4	Comunitaria	0
5	Institucional	0



Nota: Cifras y datos obtenidos de la Línea de Emergencias 9-1-1.

Comportamiento de reportes
Emergencias 9-1-1

**Violencia contra la Mujer
Municipio de Palmar de Bravo**

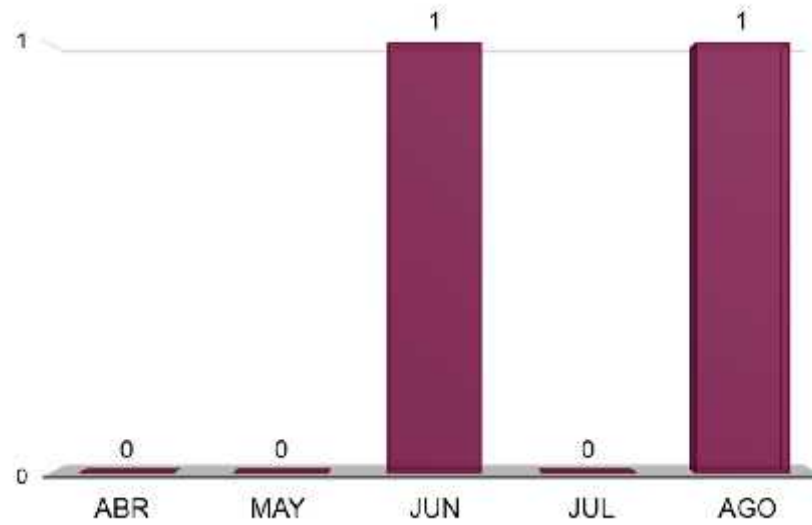
Abril – Agosto, 2019

Municipio de Palmar de Bravo
Violencia contra la Mujer
Abril – Agosto 2019

Total de reportes: 2

Comportamiento por Mes

	Abr	May	Jun	Jul	Ago	Total
Violencia contra la mujer	0	0	1	0	1	2

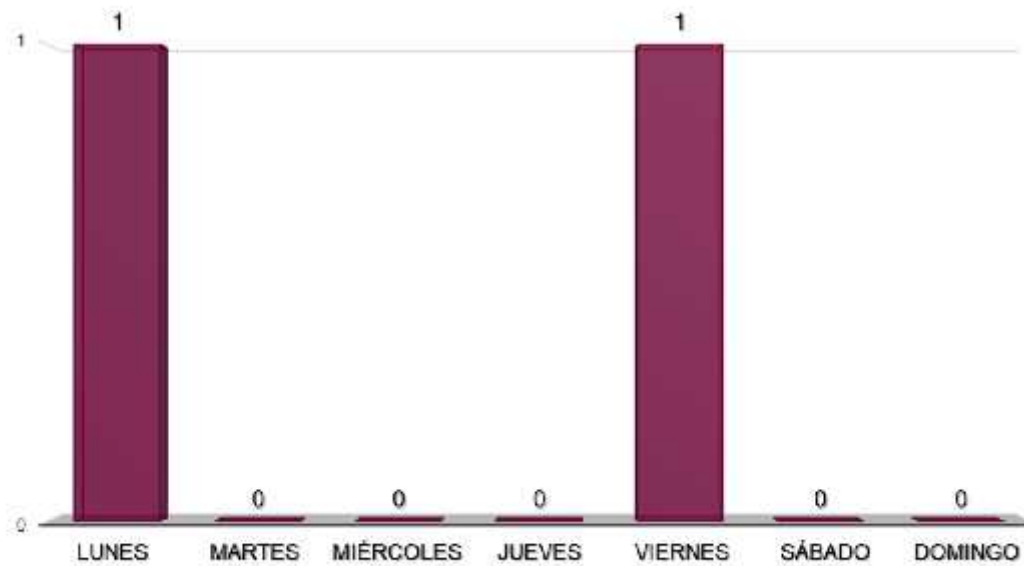


Nota: Cifras y datos obtenidos de la Línea de Emergencias 9-1-1.

Municipio de Palmar de Bravo
Violencia contra la Mujer
Abril – Agosto 2019

Comportamiento por Día de la semana

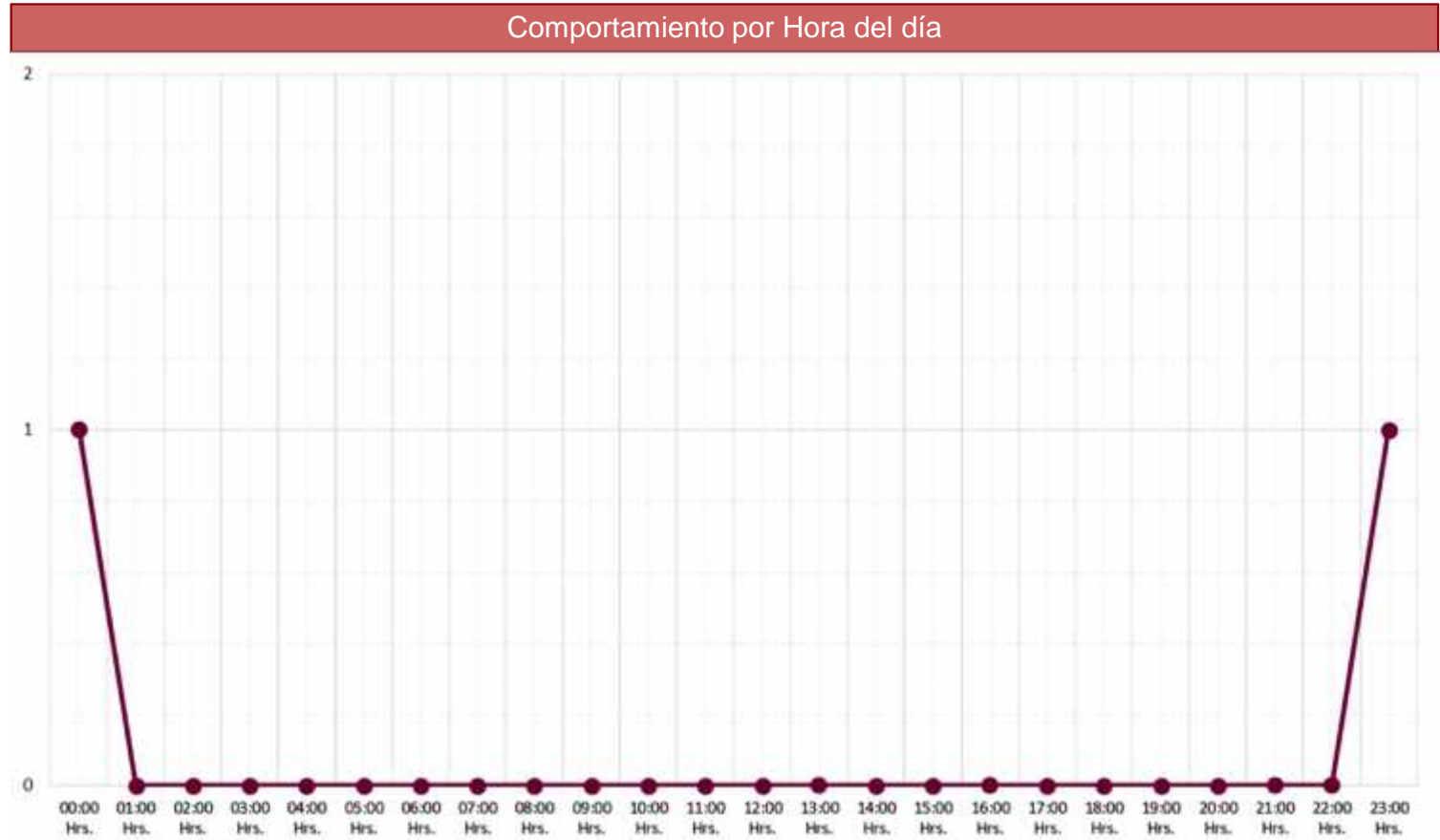
	Lunes	Martes	Miércoles	Jueves	Viernes	Sábado	Domingo	Total
Día de la semana	1	0	0	0	1	0	0	2



Nota: Cifras y datos obtenidos de la Línea de Emergencias 9-1-1.

Municipio de Palmar de Bravo Violencia contra la Mujer Abril – Agosto 2019

Hora	Total
00:00 Hrs.	1
01:00 Hrs.	0
02:00 Hrs.	0
03:00 Hrs.	0
04:00 Hrs.	0
05:00 Hrs.	0
06:00 Hrs.	0
07:00 Hrs.	0
08:00 Hrs.	0
09:00 Hrs.	0
10:00 Hrs.	0
11:00 Hrs.	0
12:00 Hrs.	0
13:00 Hrs.	0
14:00 Hrs.	0
15:00 Hrs.	0
16:00 Hrs.	0
17:00 Hrs.	0
18:00 Hrs.	0
19:00 Hrs.	0
20:00 Hrs.	0
21:00 Hrs.	0
22:00 Hrs.	0
23:00 Hrs.	1



Nota: Cifras y datos obtenidos de la Línea de Emergencias 9-1-1.

Municipio de Palmar de Bravo
Violencia contra la Mujer
Abril – Agosto 2019

Comportamiento por Colonia

	Colonia	Total
1	Centro	2

Nota: Cifras y datos obtenidos de la Línea de Emergencias 9-1-1.

Municipio de Palmar de Bravo
Violencia contra la Mujer
Abril – Agosto 2019

Modalidad de la Violencia

	Modalidad	Total
1	Familiar	2
2	Se desconoce	0
3	Laboral y/o Docente	0
4	Comunitaria	0
5	Institucional	0

Nota: Cifras y datos obtenidos de la Línea de Emergencias 9-1-1.

Comportamiento de reportes
Emergencias 9-1-1

**Violencia contra la Mujer
Municipio de Puebla**

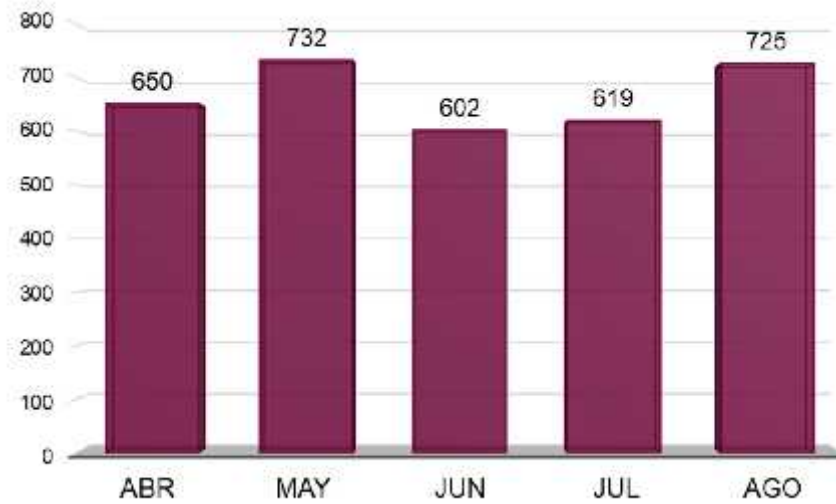
Abril – Agosto, 2019

Municipio de Puebla
Violencia contra la Mujer
Abril – Agosto 2019

Total de reportes: 3,328

Comportamiento por Mes

	Abr	May	Jun	Jul	Ago	Total
Violencia contra la mujer	650	732	602	619	725	3,328

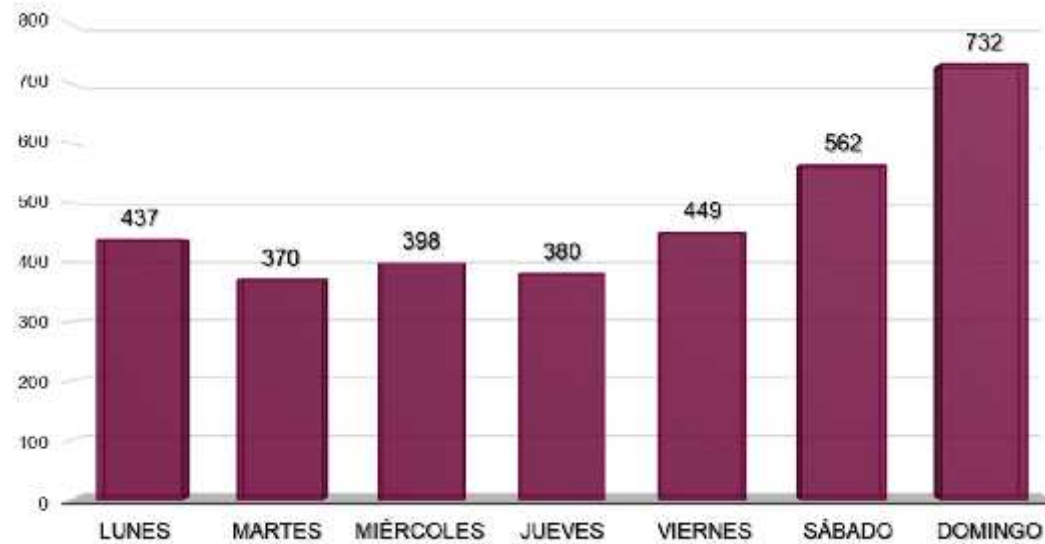


Nota: Cifras y datos obtenidos de la Línea de Emergencias 9-1-1.

Municipio de Puebla Violencia contra la Mujer Abril – Agosto 2019

Comportamiento por Día de la semana

	Lunes	Martes	Miércoles	Jueves	Viernes	Sábado	Domingo	Total
Día de la semana	437	370	398	380	449	562	732	3,328

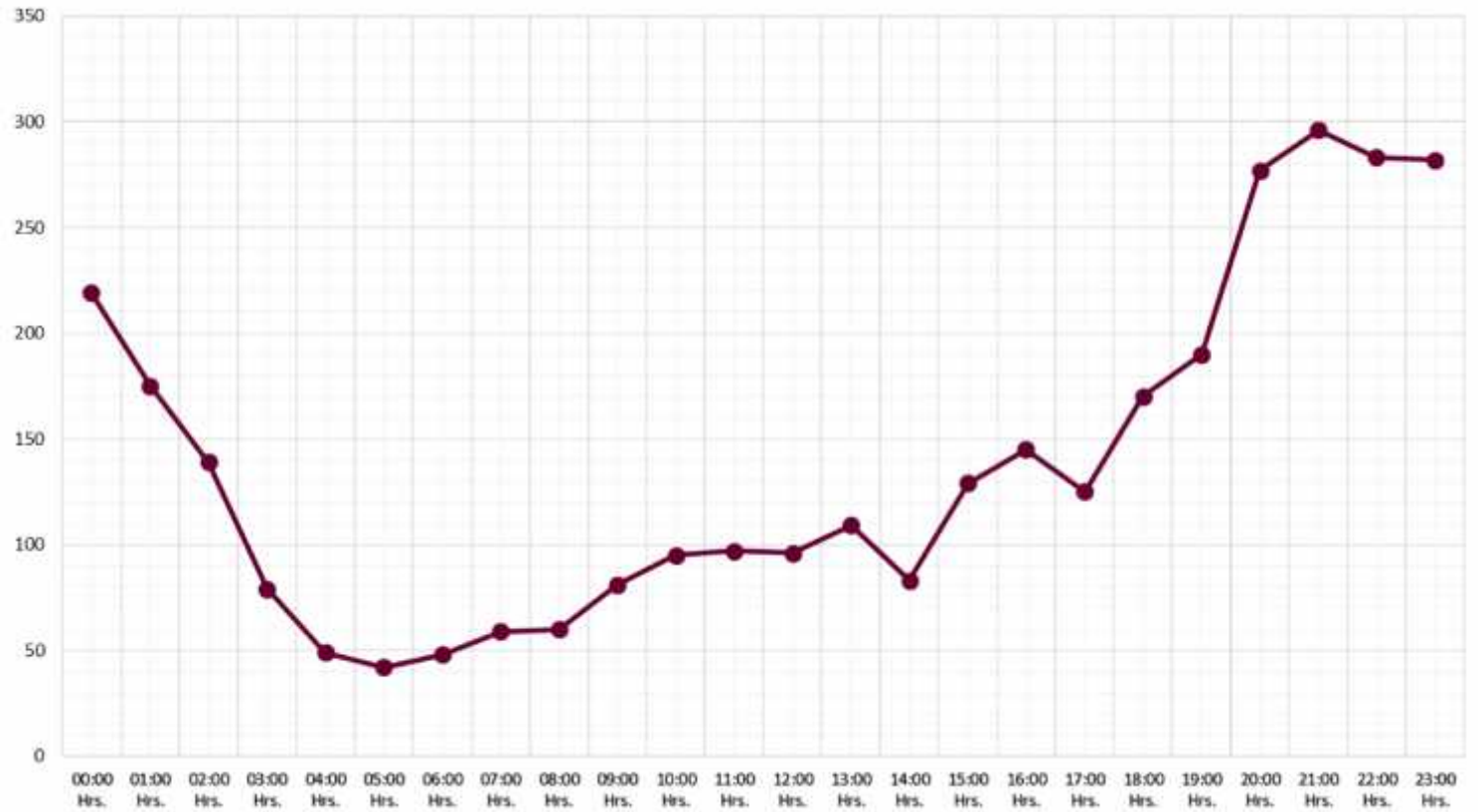


Nota: Cifras y datos obtenidos de la Línea de Emergencias 9-1-1.

Municipio de Puebla Violencia contra la Mujer Abril – Agosto 2019

Comportamiento por Hora del día

Hora	Total
00:00 Hrs.	219
01:00 Hrs.	175
02:00 Hrs.	139
03:00 Hrs.	79
04:00 Hrs.	49
05:00 Hrs.	42
06:00 Hrs.	48
07:00 Hrs.	59
08:00 Hrs.	60
09:00 Hrs.	81
10:00 Hrs.	95
11:00 Hrs.	97
12:00 Hrs.	96
13:00 Hrs.	109
14:00 Hrs.	83
15:00 Hrs.	129
16:00 Hrs.	145
17:00 Hrs.	125
18:00 Hrs.	170
19:00 Hrs.	190
20:00 Hrs.	277
21:00 Hrs.	296
22:00 Hrs.	283
23:00 Hrs.	282



Nota: Cifras y datos obtenidos de la Línea de Emergencias 9-1-1.

Municipio de Puebla
Violencia contra la Mujer
Abril – Agosto 2019

Comportamiento por Colonia

Colonia	Total
1 Centro	85
2 Bosques De San Sebastián	75
3 Unidad Infonavit La Margarita	47
4 Guadalupe Hidalgo	45
5 Los Héroes	43
6 San Pablo Xochimehuacan	42
7 San Baltazar Campeche	38
8 Ignacio Romero Vargas	34
9 Conjunto Hab La Guadalupeana	34
10 San Francisco Totimehuacan	31
11 San Jerónimo Caleras	31
12 Constitución Mexicana	31
13 El Salvador	29
14 Santa María	28
15 Infonavit Agua Santa	28
16 Barranca Onda	25
17 Bosques De Manzanilla	24
18 Santa Lucia	23
19 San José Cerritos	22
20 Playas Del Sur	22
21 San Ramón 4Ta Secc	22
22 Ejidal Lomas De San Miguel	22
23 Xonaca	21
24 Santa Cruz Buenavista	21
25 Granjas Ejidales San Isidro	21

Colonia	Total
26 Santa María Xonacatepec	20
27 Miguel Hidalgo	20
28 Infonavit Amalucan	20
29 La Paz	20
30 Gral Ignacio Zaragoza	20
31 Fracc Villa Frontera	20
32 Unidad Hab Manuel Rivera Anaya	19
33 Santa Clara	19
34 San Sebastián De Aparicio	19
35 Libertad	19
36 Bosques De Amalucan	19
37 Barrio Santiago	19
38 Arboledas De Loma Bella	19
39 Unidad Hab San José Xilotzingo	18
40 San Antonio Abad	18
41 Galaxia La Calera	18
42 Unidad Hab Las Hadas	17
43 Insurgentes Chulavista	17
44 15 De Septiembre	17
45 Loma Linda	17
46 Lomas De Castillotla	17
47 10 De Mayo	17
48 San Isidro Castillotla	16
49 La Loma	16
50 La Resurrección	16

Colonia	Total
51 Resurgimiento	15
52 Popular Coatepec	15
53 Moctezuma	15
54 San Felipe Hueyotlipan	15
55 Guadalupe De Caleras	15
56 El Carmen	15
57 Infonavit San Bartolo	15
58 Bugambilias	15
59 Loma Bella	15
60 Francisco Javier Clavijero	15
61 Rancho Azcarate	14
62 San Manuel	14
63 Aquiles Serdán	14
64 Minerales De Guadalupe Sur	13
65 Unión Antorchista	13
66 Santa Catarina	13
67 Reforma Sur	13
68 Villa Olímpica	13
69 San Ramón Castillotla 3Ra Secc	13
70 Santa Margarita	13
71 Fracc Bosques Del Pilar	13
72 Las Tres Cruces	13
73 Del Valle	13
74 Historiadores	13
75 Guadalupe Victoria	13

Colonia	Total
76 Galaxia Bosques de Manzanilla	13
77 Belisario Dominguez	13
78 Tres Cerritos	12
79 Unidad Hab Solidaridad Nacional 1	12
80 Pino Suarez	12
81 El Patrimonio	12
82 Jardines De San Manuel	12
83 Loma Bonita Caleras	12
84 Chapultepec	12
85 Concepción La Cruz	12
86 Bosques de Santa Anita	12
87 Vicente Guerrero	11
88 San José Mayorazgo	11
89 Valle del Paraíso	11
90 Corredor Comercial Desarrollo Atlixcayotl	11
91 Gonzalo Bautista	11
92 Infonavit El Carmen Gastronómicos	11
93 20 De Noviembre	11
94 San Miguel Canoa	10
95 Unidad Hab San Miguel Mayorazgo 1a Secc	10
96 Unidad Hab Héroes de Puebla	10
97 Popular Emiliano Zapata	10
98 Viveros Del Valle	10
99 Santo Tomás Chautla	10
100 Infonavit San Jorge	10

Nota: Cifras y datos obtenidos de la Línea de Emergencias 9-1-1.

Municipio de Puebla

Violencia contra la Mujer

Abril – Agosto 2019

Comportamiento por Colonia

Colonia	Total
201 16 de Septiembre	5
202 Fracc Anzures	5
203 José María Morelos Y Pavon	5
204 Ampl Balcones Del Sur	5
205 La Providencia	5
206 Fracc El Mirador	5
207 Barrio San Juan	5
208 Infonavit San Miguel Mayorazgo	5
209 Ampl Vista Hermosa Álamos	5
210 Cabañas del Lago	5
211 Ignacio Mariscal	5
212 Jesús González Ortega	5
213 Fracc Vista Alegre	5
214 San Pedro Zacachimalpa	4
215 Villa Las Flores	4
216 Veracruz	4
217 Motolinía	4
218 Valle de San Ignacio	4
219 Patria Nueva	4
220 Los Remedios	4
221 Unidad Hab Fovissste San Roque	4
222 Humboldt Norte	4
223 Res Boulevares	4
224 San Pedro	4
225 Popular Castillotla	4

Colonia	Total
226 Popular Castillotla	3
227 Unidad Magisterial México 68	3
228 Las Cuartillas 2da Secc.	3
229 Nochebuena	3
230 Patria Nueva	3
231 Independencia Caleras	3
232 Concepción Guadalupe	3
233 Paseos de Castillotla	3
234 Fracc. Anzures	3
235 Unidad Guadalupe	3
236 Fracc. Hacienda Las Fuentes 2	3
237 San Bernabe Temoxtitla 2da Secc	3
238 Fracc. la Joya	3
239 Amor	3
240 Fracc. Maravillas	3
241 Unidad Hab. San Baltasar	3
242 Santa Cruz Guadalupe	3
243 18 de Marzo	3
244 Jardines de San Ramón	3
245 Unidad Hab. SNTE	3
246 San Aparicio Las Fuentes	3
247 El Oasis	3
248 Santa María la Rivera	3
249 El Conde	3
250 Lomas del Valle	3

Colonia	Total
251 Ex Hacienda Mayorazgo	4
252 Ampl Reforma	4
253 Oasis	3
254 San Diego Manzanilla	3
255 Valle del Sur	3
256 Unidad Guadalupe	3
257 Unidad Hab Snte	3
258 Universitaria	3
259 Jesús García	3
260 San Bernabe Temoxtitla 2Da Secc	3
261 Unidad Satélite Magisterial	3
262 San Miguel Espejo	3
263 San Baltasar Tetela	3
264 Paseos de Castillotla	3
265 Real de Guadalupe	3
266 San Aparicio Las Fuentes	3
267 Las Cruces	3
268 Villa del Sur	3
269 San Rafael Poniente	3
270 Santiago de los Leones	3
271 San José El Conde	3
272 San Cristóbal Tulcingo Oriente	3
273 Unidad Hab San Baltasar	3
274 Toltepec Álamos	3
275 Lomas Del Valle	3

Colonia	Total
276 Insurgentes Centro	3
277 Los Angeles Mayorazgo	3
278 Jardines de San Ramón	3
279 18 de Marzo	3
280 El Oasis	3
281 América Sur	3
282 Barrio Tlaltepango	3
283 Fracc Los Pilares	3
284 Independencia Caleras	3
285 Lagunilla Rosales	3
286 El Angel	3
287 El Conde	3
288 El Capulín	3
289 Las Cuartillas 2Da Secc	3
290 Barrio San Antonio	3
291 Los Ángeles Barranca Onda	3
292 Fraternidad Y Antorchista	3
293 Los Encinos	3
294 Lomas de Chapultepec	3
295 La Calera	3
296 Artículo Primero Constitucional	3
297 Álamos Vista Hermosa	3
298 Fracc La Joya	3
299 San Jorge	2
300 Nuevo Paraíso	2

Nota: Cifras y datos obtenidos de la Línea de Emergencias 9-1-1.

Municipio de Puebla Violencia contra la Mujer Abril – Agosto 2019

Comportamiento por Colonia

Colonia	Total
301 Miravalle	2
302 Unidad Tecnológico 2a Secc	2
303 Unidad Hab San José Maravillas	2
304 Puebla Textil	2
305 Nueva 13 de Abril	2
306 Santa Lucía Altamira	2
307 Jardines de Amalucan	2
308 Unidad Hab Aquiles Serdán	2
309 Momoxpan Cholula	2
310 Unidad Hab El Conde	2
311 Bosques de San Sebastián Secc Villa Arroz	2
312 San Baltasar La Resurrección	2
313 Unidad Hab Uemac	2
314 Valle del Sol	2
315 Santa Cruz Iztla	2
316 San Bernabe Temoxtitla 3Ra Secc	2
317 Condominio Los Sauces	2
318 Santa María Guadalupe Tecola	2
319 Lomas San Alfonso	2
320 Villa de los Encinos	2
321 Barrio del Refugio	2
322 Villa de Reyes	2
323 El Esfuerzo Nacional	2
324 San Bernabe Temoxtitla 4Ta Secc	2
325 Joyas del Sur	2

Colonia	Total
326 San Vicente Ferrer	2
327 Barrio San Juan Tepepa	2
328 Plan De Ayala Caleras	2
329 Santa Cruz de los Angeles	2
330 Unidad Hab Las Sonatas	2
331 Tlilostoc	2
332 Villa Satélite La Calera	2
333 Martires del Trabajo	2
334 Unidad Hab Loma Bella	2
335 Fracc Hacienda Los Capulines 2	2
336 Villas de San Agustín	2
337 Fracc Reserva Territorial Quetzalcóatl	2
338 Puebla	2
339 San Diego Manzanilla 2Da Secc	2
340 Nueva Aurora Popular	2
341 Unidad Hab Luis M Morones	2
342 Maestro Federal	2
343 Res El Pilar	2
344 Zona Esmeralda	2
345 Unidad Hab El Refugio	2
346 Fracc Valle Del Rey	2
347 La Ahogada	2
348 Jardines De San Bosco	2
349 Azteca	2
350 Fracc Las Ánimas	2

Colonia	Total
351 Bosques De Amalucan 1Ra Secc	2
352 Conjunto Hab Rinconada Los Arcos 2	2
353 Ampl Playas del Sur	2
354 Jardines de Santa Rosa	2
355 El Fresno	2
356 Fracc La Barranca	2
357 Hacienda Santa Clara	2
358 La Loma Zavaleta	2
359 Héroes del 5 De Mayo	2
360 Lomas Coyopotrero	2
361 Hidalgo	2
362 Cristo Rey	2
363 Buenos Aires	2
364 Club de Golf Mayorazgo	2
365 América Norte	2
366 Bellavista	2
367 Cabaña de Santa María	2
368 La Covadonga	2
369 Encinar	2
370 (Sin Colonia)	2
371 Barrio de San Miguelito	2
372 Fracc Las Garzas 1Ra Secc	2
373 Barrio de Santa Catarina	2
374 Ladrillera de Benítez	2
375 Felipe Carrillo Puerto	2

Colonia	Total
376 Alianza Popular	2
377 Barrio El Cristo	2
378 Fracc Villas La Noria	2
379 Infonavit San Pedro	2
380 Ampl Historiadores	2
381 Fracc Estrella Del Sur	2
382 Cristóbal Colon	2
383 Jardines de Castillotla	2
384 Geovillas Castillotla	2
385 Fracc La Noria Ex-Hacienda	1
386 Fuentes de San Aparicio 1a y 2a Secc	1
387 Los Pinos	1
388 Nuevo Amanecer Las Ánimas	1
389 Granjas Mayorazgo	1
390 San Diego Castillotla	1
391 Rivera de Santiago	1
392 San Miguel Xonacatepec 2a Secc	1
393 Fracc Lázaro Cárdenas	1
394 Res del Valle	1
395 Unidad Hab Bosques 5 De Febrero	1
396 Unidad Hab Magisterial	1
397 Fracc San Bartolo	1
398 Villa Volcanes Del Sur	1
399 Guadalupe Tlatelpa	1
400 Pueblo Nuevo	1

Nota: Cifras y datos obtenidos de la Línea de Emergencias 9-1-1.

Municipio de Puebla Violencia contra la Mujer Abril – Agosto 2019

Comportamiento por Colonia

Colonia	Total	
401	Res José María Morelos Y Pavón	1
402	Villas del Periférico	1
403	Buenavista Tetela	1
404	Unidad Hab Manuel Rivera Anaya 2	1
405	Fracc San Carlos	1
406	San Francisco	1
407	Ciudad Universitaria	1
408	Res Mayorazgo	1
409	Loma Bonita Sur	1
410	Unidad Hab San Juan Bosco	1
411	Unidad Hab Militar Plazas Amalucan 2	1
412	Res Santa Cruz Buenavista	1
413	Gregorio Ramos	1
414	San Baltasar Lindavista	1
415	Roma	1
416	Club De Golf Las Fuentes 2a Secc	1
417	Villa Universitaria	1
418	San Ramón Castillotta 1a Secc	1
419	Los Rosales 1a Secc	1
420	Res Villa Encantada	1
421	Res Benito Juárez	1
422	San José Atotonilco Resurgimiento	1
423	Amp La Resurrección	1
424	Infonavit Independencia	1
425	Jardines del Sur	1

Colonia	Total	
426	Fracc Las Garzas 2a Secc	1
427	El Aguila	1
428	Res Esmeralda	1
429	Conjunto Hab La María	1
430	Fracc El Girasol	1
431	Santa Clara La Venta	1
432	Monte Alban	1
433	Bosques de los Ángeles	1
434	Unidad Hab Jalapa Textil	1
435	Rivera de Aparicio	1
436	Fracc Ex Hacienda del Cobre 1a 2a Secc	1
437	El Vergel	1
438	Unidad Progreso	1
439	Central de Abastos 2a Sección	1
440	Fracc San Aparicio	1
441	Amaluquilla	1
442	San José Vista Hermosa	1
443	Guadalupe del Conde	1
444	San Bartolo (La Luna)	1
445	Barrio San Antonio Xanenetla	1
446	Profr Jorge Murad Macluf 2Da Secc	1
447	Luz Obrera	1
448	San José del Puente	1
449	La Mora	1
450	San José Guadalupe	1

Colonia	Total	
451	Rincón Dorado	1
452	Zavaleta	1
453	San José Citlaltepētł	1
454	Jardines de la Resurrección 2	1
455	Villas Chautenco	1
456	Lomas de Xilotzoni	1
457	Real del Monte	1
458	Unidad Vicente Suarez	1
459	San Miguel De La Rosa	1
460	Real de Gabriel	1
461	Racc Rancho Colorado	1
462	Santa Anita	1
463	Res Bosques De Santa Anita	1
464	El Pedregal	1
465	La Candelaria	1
466	Lagulena	1
467	Santa Cruz Los Angeles	1
468	Fracc El Fresno	1
469	Unidad Hab Militar El Chamizal	1
470	Unión y Libertad	1
471	La Concepción	1
472	Moderna	1
473	Villas de Manzanilla	1
474	Universidad	1
475	Flor del Sur (San Diego Castillotta)	1

Nota: Cifras y datos obtenidos de la Línea de Emergencias 9-1-1.

Municipio de Puebla Violencia contra la Mujer Abril – Agosto 2019

Comportamiento por Colonia

Colonia	Total	
476	Zona Industrial Anexo (A) La Loma	1
477	San Bartolo Coatepec	1
478	Unidad Hab 12 De Mayo	1
479	Villa Ibero	1
480	Unidad Hab Damisal	1
481	2Da Ampl Unión Antorchista	1
482	Unidad Hab El Triunfo	1
483	Unidad Hab Fovissste La María	1
484	Condominio Jazmines	1
485	Fracc Villa San Alejandro	1
486	Fracc San Jerónimo	1
487	Bosques De Santa Anita (Industrial Resurrección)	1
488	Barrio La Asunción	1
489	El Paraíso Mayorazgo	1
490	Las Palmas	1
491	Ciudad Satélite De Puebla	1
492	Barrio Del Alto	1
493	Fracc Fuentes De Angelopolis	1
494	Conjunto Hab Los Tenores	1
495	Buenavista	1
496	Los Angeles Tetela	1
497	El Porvenir	1
498	Las Aves	1
499	Jardines De Santiago	1
500	Fracc San Isidro Castillota	1

Colonia	Total	
501	Ampl Vista del Valle	1
502	Fracc Santa Mónica	1
503	Ampl Flor del Bosque Casa Blanca	1
504	Conjunto Hab Las Fuentes	1
505	Fracc Geovillas La Vista	1
506	Ampl Seda Monsanto	1
507	Geo Villas Atlixcayotl	1
508	Conjunto Hab Vicente Suarez	1
509	El Riego Norte	1
510	Gabriel Pastor 2Da Secc	1
511	Fracc Hacienda Los Capulines 1	1
512	Los Gávilanes	1
513	La Acocota	1
514	Conjunto Hab Arboledas De Xilotzingo	1
515	Amozoc Centro	1
516	Conjunto Hab Cemanti	1
517	Fracc Hacienda San José	1
518	Fracc Rincón Arboledas	1
519	La Cañada	1
520	Leobardo Coca	1
521	Bosques de Amalucan 2Da Secc	1
522	Fracc San José Xilotzingo (El Carpintero)	1
523	Fracc Hacienda Santa Fe	1
524	Fracc Alpha 2a Secc	1
525	Infonavit Fracc Fidel Velázquez	1

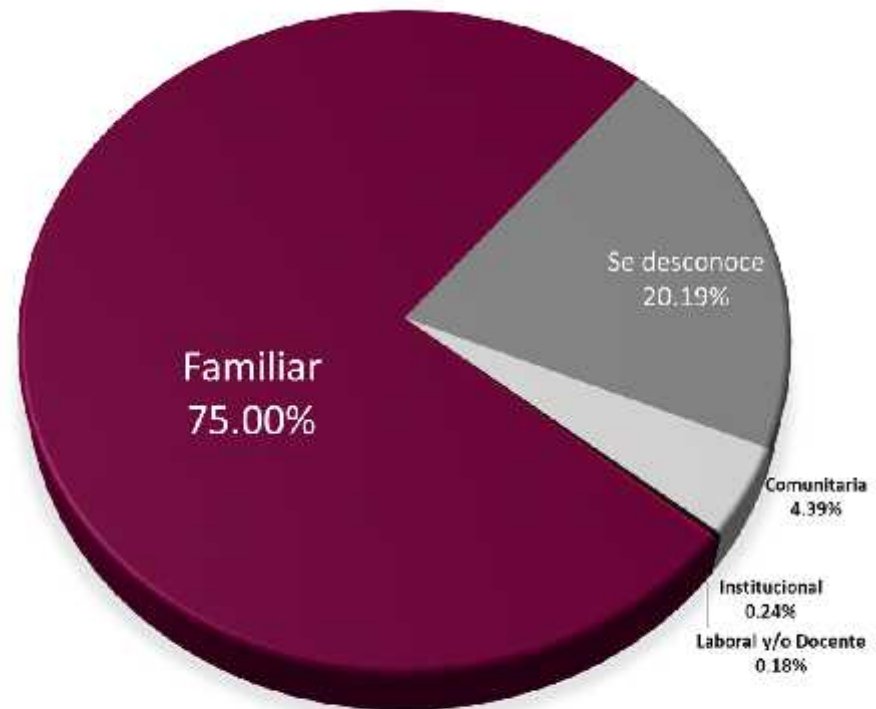
Colonia	Total	
526	El Chamizal	1
527	La Gloria	1
528	Lomas de Angelópolis	1
529	8 De Diciembre	1
530	Fracc Villas El Refugio	1
531	Fracc La Pedrera	1
532	Fracc Villas Posada	1
533	Hermosa Provincia	1
534	Fracc Eclipse	1
535	Héroes 5 de Mayo	1
536	Arboledas de Guadalupe Secc Fuentes	1
537	Bosques de San Sebastián Secc Villa Frescura	1
538	Fracc El Refugio	1
539	Fracc Lomas de Coatepec	1
540	Iturbide	1
541	Condominio Cruz del Sur	1
542	Arboledas San Ignacio	1
543	Fracc Magnolias	1
544	El Mineral	1
545	Granjas Atoyac	1
546	Concepción Las Lajas	1
547	Ampl Ignacio Mariscal	1
548	José López Portillo	1

Nota: Cifras y datos obtenidos de la Línea de Emergencias 9-1-1.

Municipio de Puebla Violencia contra la Mujer Abril – Agosto 2019

Modalidad de la Violencia

	Modalidad	Total
1	Familiar	2,496
2	Se desconoce	672
3	Comunitaria	146
4	Institucional	8
5	Laboral y/o Docente	6



Nota: Cifras y datos obtenidos de la Línea de Emergencias 9-1-1.

Comportamiento de reportes
Emergencias 9-1-1

**Violencia contra la Mujer
Municipio de San Andrés Cholula**

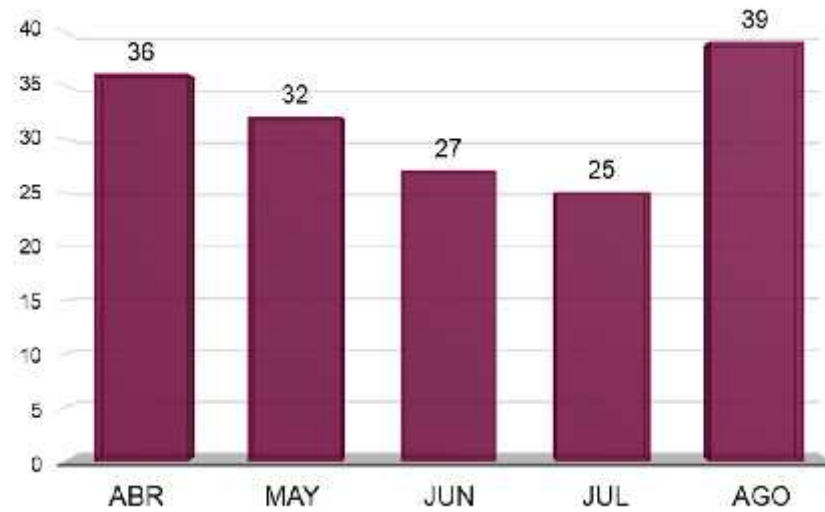
Abril – Agosto, 2019

Municipio de San Andrés Cholula
Violencia contra la Mujer
Abril – Agosto 2019

Total de reportes: 159

Comportamiento por Mes

	Abr	May	Jun	Jul	Ago	Total
Violencia contra la mujer	36	32	27	25	39	159

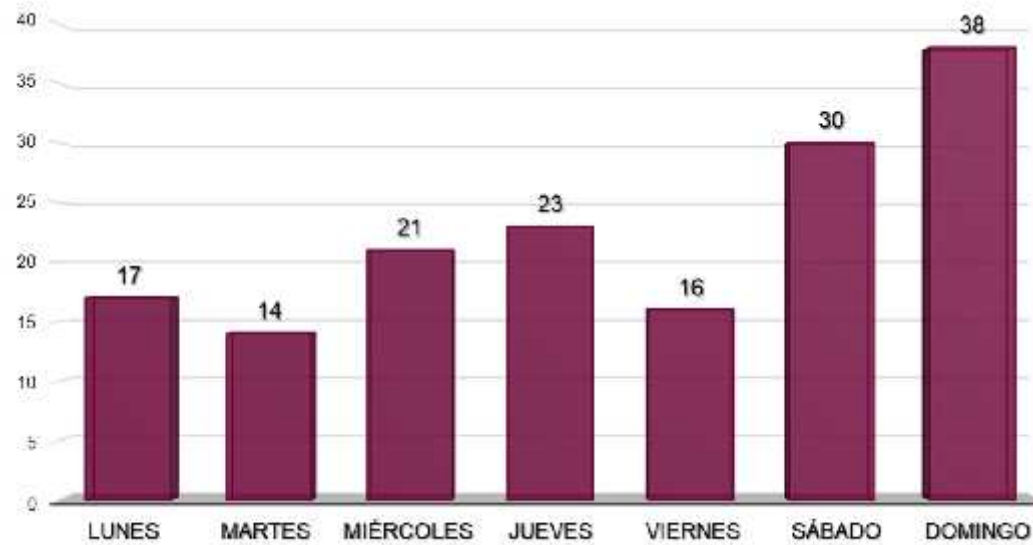


Nota: Cifras y datos obtenidos de la Línea de Emergencias 9-1-1.

Municipio de San Andrés Cholula
Violencia contra la Mujer
Abril – Agosto 2019

Comportamiento por Día de la semana

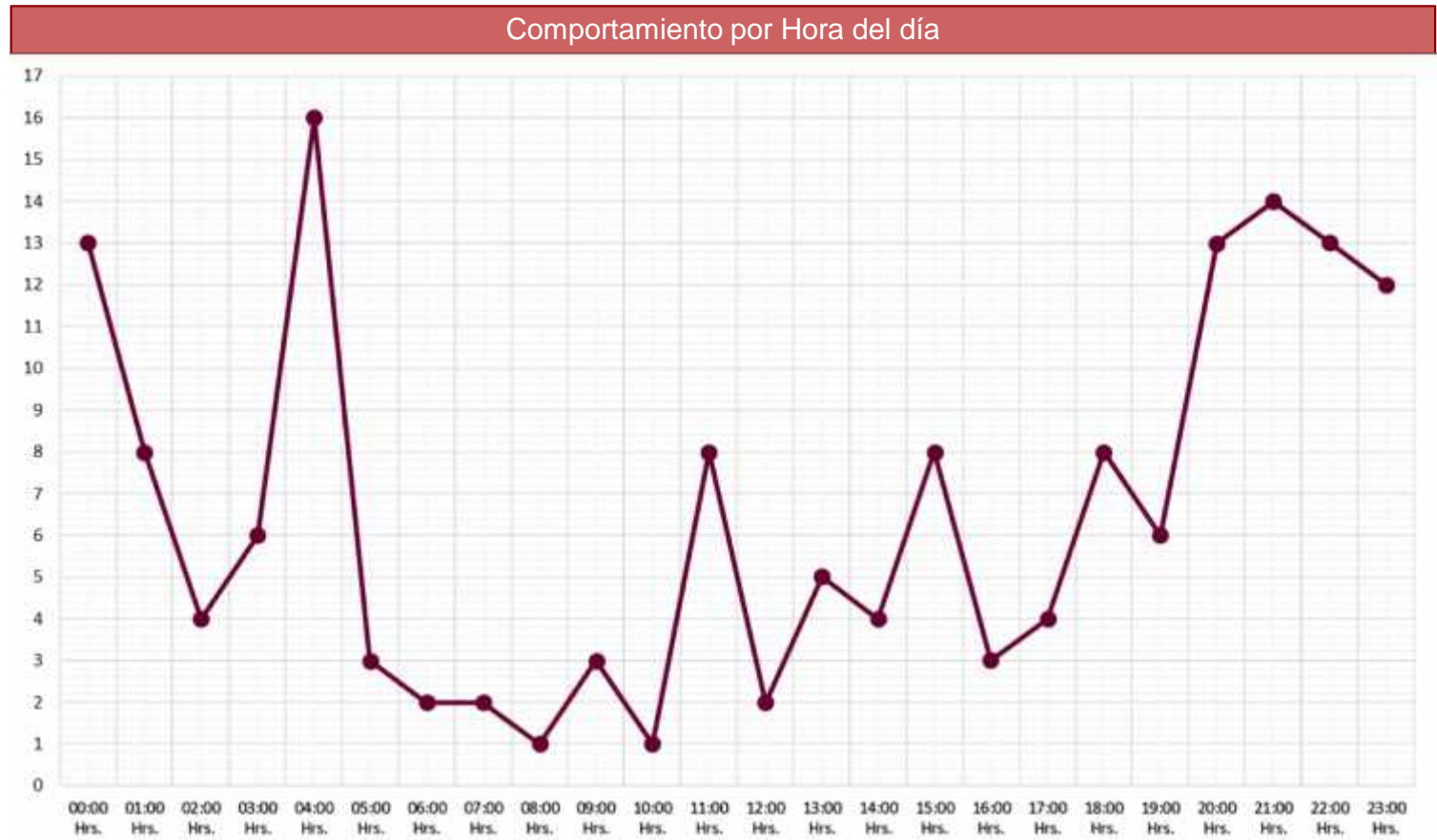
	Lunes	Martes	Miércoles	Jueves	Viernes	Sábado	Domingo	Total
Día de la semana	17	14	21	23	16	30	38	159



Nota: Cifras y datos obtenidos de la Línea de Emergencias 9-1-1.

Municipio de San Andrés Cholula
 Violencia contra la Mujer
 Abril – Agosto 2019

Hora	Total
00:00 Hrs.	13
01:00 Hrs.	8
02:00 Hrs.	4
03:00 Hrs.	6
04:00 Hrs.	16
05:00 Hrs.	3
06:00 Hrs.	2
07:00 Hrs.	2
08:00 Hrs.	1
09:00 Hrs.	3
10:00 Hrs.	1
11:00 Hrs.	8
12:00 Hrs.	2
13:00 Hrs.	5
14:00 Hrs.	4
15:00 Hrs.	8
16:00 Hrs.	3
17:00 Hrs.	4
18:00 Hrs.	8
19:00 Hrs.	6
20:00 Hrs.	13
21:00 Hrs.	14
22:00 Hrs.	13
23:00 Hrs.	12



Nota: Cifras y datos obtenidos de la Línea de Emergencias 9-1-1.

Municipio de San Andrés Cholula
Violencia contra la Mujer
Abril – Agosto 2019

Comportamiento por Colonia

	Colonia	Total
1	Centro	18
2	San Bernardino Tlaxcalancingo	17
3	San Francisco Acatepec	17
4	San Antonio Cacalotepec	13
5	Santa María Tonantzitla	10
6	San Rafael Comac	8
7	Lomas De Angelópolis	7
8	San Juan Aquihuac	6
9	San Luis Tehuiloyocan	6
10	Fracc Gobernadores De Puebla	6
11	Cholula De Rivadavia	6
12	Emiliano Zapata	5
13	Barrio Santa María Cuaco	5
14	Barrio Santiago Xicotenco	4
15	Santa Cruz Guadalupe	3
16	Lázaro Cárdenas	3
17	Vista Country Club	2
18	Barrio Santiago	2
19	Res Villa Floresta	2

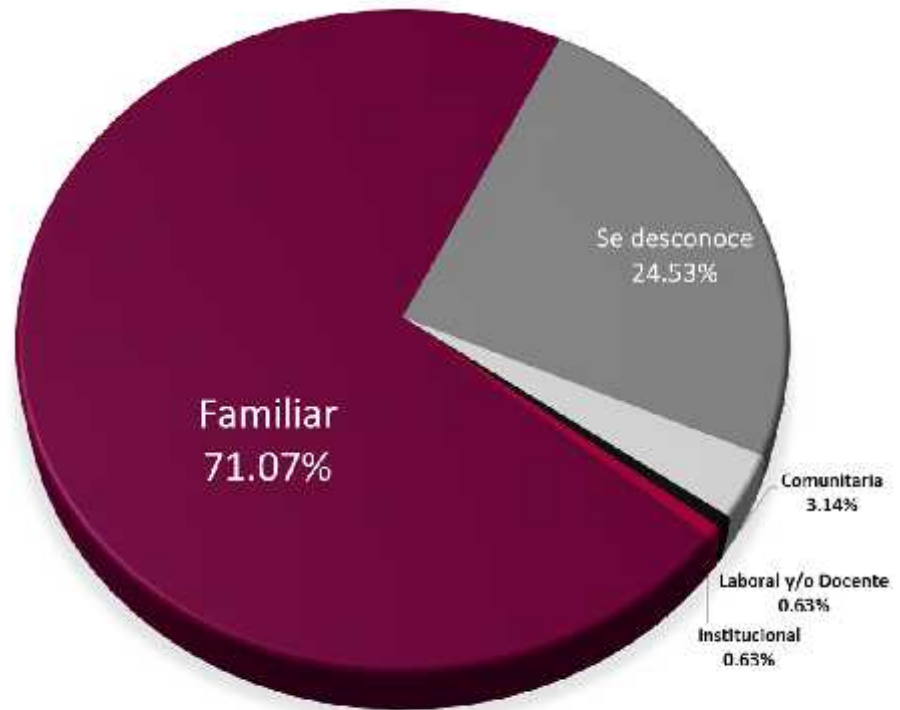
	Colonia	Total
20	Barrio De San Pedro Mexicaltzingo	2
21	Rinconada De La Fortuna	1
22	Fracc Paseos Del Angel	1
23	Valle Real	1
24	Centros Comerciales Desarrollo Atlixco	1
25	Geovillas Santa Clara	1
26	Concepción La Cruz	1
27	Universidad De Las Américas (Udla)	1
28	Morillotla	1
29	Villa Las Américas	1
30	San Miguel	1
31	Rincón De Atlixcayotl	1
32	Hacienda Santa Clara	1
33	Barrio Santiago Cuayantla	1
34	Reserva Territorial Atlixcáyotl	1
35	Res Rincón De Los Reyes	1
36	Barrio La Candelaria	1
37	Barrio San Diego Xochitepec	1

Nota: Cifras y datos obtenidos de la Línea de Emergencias 9-1-1.

Municipio de San Andrés Cholula
Violencia contra la Mujer
Abril – Agosto 2019

Modalidad de la Violencia

	Modalidad	Total
1	Familiar	113
2	Se desconoce	39
3	Comunitaria	5
4	Laboral y/o Docente	1
5	Institucional	1



Nota: Cifras y datos obtenidos de la Línea de Emergencias 9-1-1.

Comportamiento de reportes
Emergencias 9-1-1

**Violencia contra la Mujer
Municipio de San Martín Texmelucan**

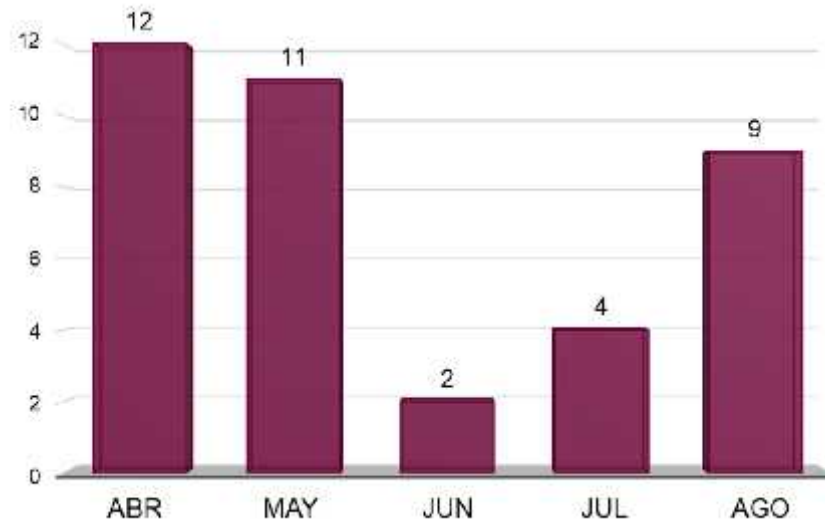
Abril – Agosto, 2019

Municipio de San Martín Texmelucan
Violencia contra la Mujer
Abril – Agosto 2019

Total de reportes: 38

Comportamiento por Mes

	Abr	May	Jun	Jul	Ago	Total
Violencia contra la mujer	12	11	2	4	9	38

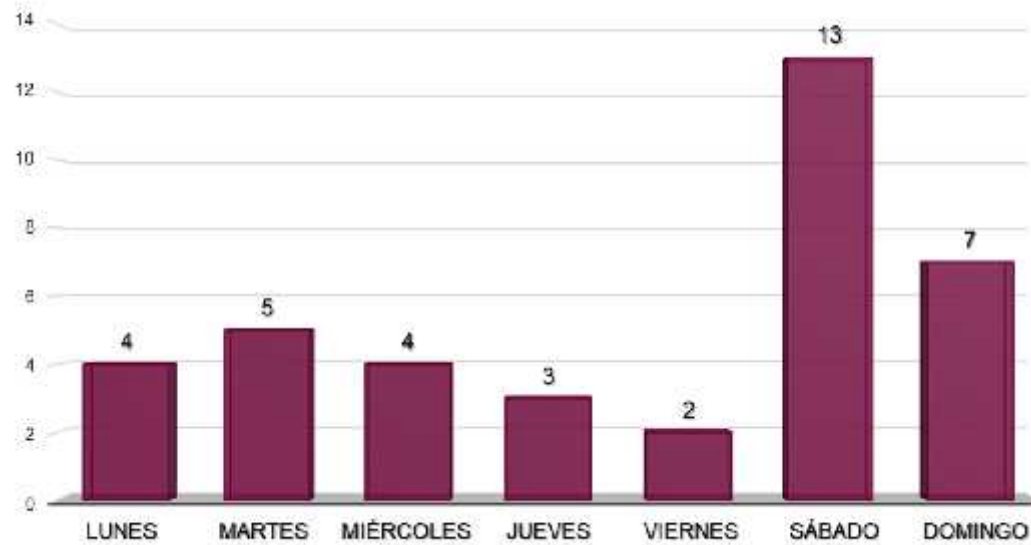


Nota: Cifras y datos obtenidos de la Línea de Emergencias 9-1-1.

Municipio de San Martín Texmelucan
Violencia contra la Mujer
Abril – Agosto 2019

Comportamiento por Día de la semana

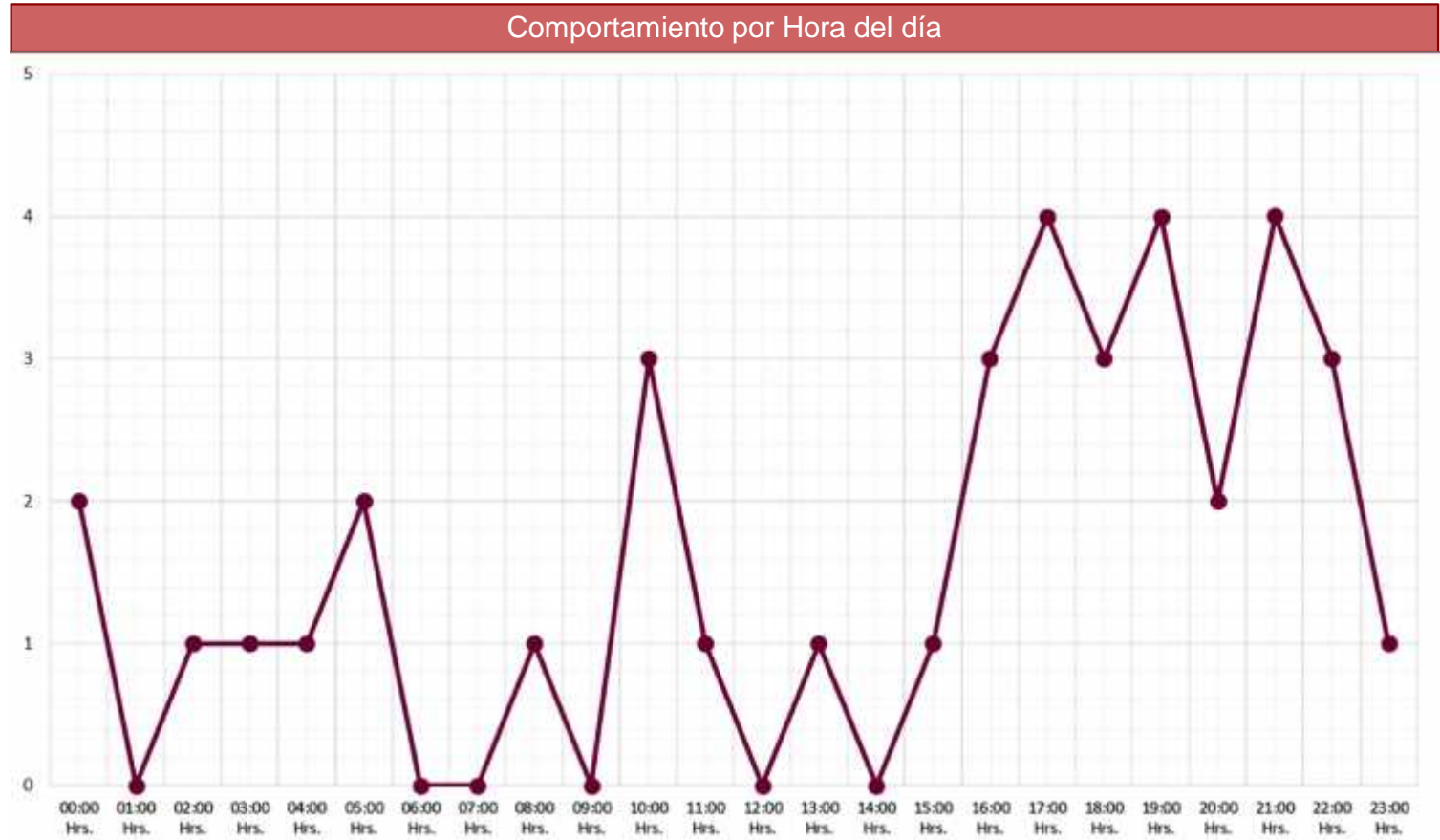
	Lunes	Martes	Miércoles	Jueves	Viernes	Sábado	Domingo	Total
Día de la semana	4	5	4	3	2	13	7	38



Nota: Cifras y datos obtenidos de la Línea de Emergencias 9-1-1.

Municipio de San Martín Texmelucan Violencia contra la Mujer Abril – Agosto 2019

Hora	Total
00:00 Hrs.	2
01:00 Hrs.	0
02:00 Hrs.	1
03:00 Hrs.	1
04:00 Hrs.	1
05:00 Hrs.	2
06:00 Hrs.	0
07:00 Hrs.	0
08:00 Hrs.	1
09:00 Hrs.	0
10:00 Hrs.	3
11:00 Hrs.	1
12:00 Hrs.	0
13:00 Hrs.	1
14:00 Hrs.	0
15:00 Hrs.	1
16:00 Hrs.	3
17:00 Hrs.	4
18:00 Hrs.	3
19:00 Hrs.	4
20:00 Hrs.	2
21:00 Hrs.	4
22:00 Hrs.	3
23:00 Hrs.	1



Nota: Cifras y datos obtenidos de la Línea de Emergencias 9-1-1.

Municipio de San Martín Texmelucan
Violencia contra la Mujer
Abril – Agosto 2019

Comportamiento por Colonia

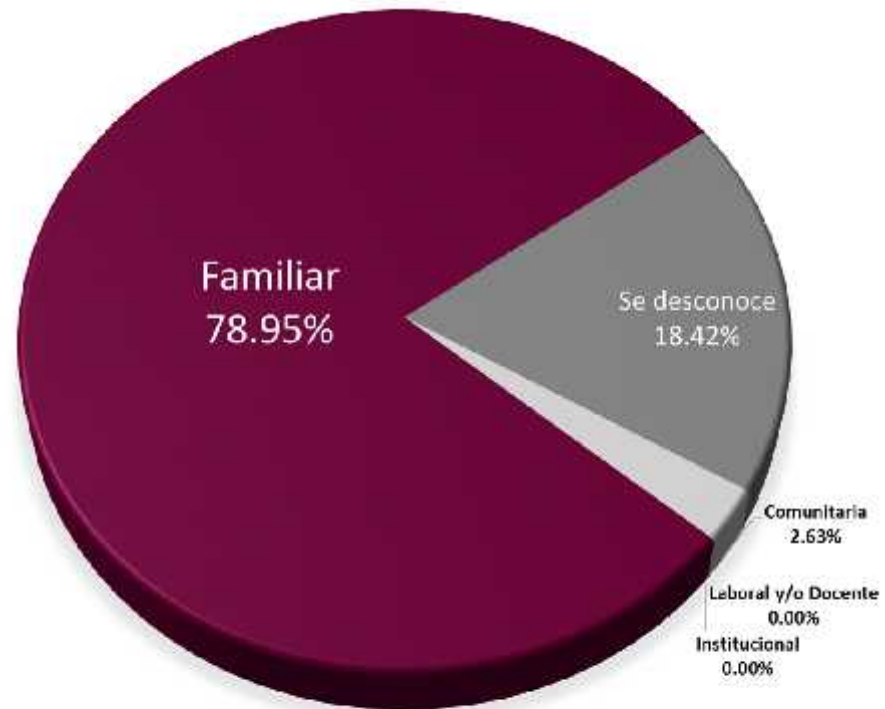
	Colonia	Total
1	Centro	7
2	San Lucas Atoyatenco	6
3	San Rafael Tlanalapan	3
4	Linda Vista	2
5	Arenal	2
6	La Santísima	2
7	Santa Catarina Hueyatzacoalco	2
8	San Baltazar Temaxcalac	2
9	San Buenaventura Tecaltzingo	2
10	San Cristóbal Tepatlaxco	2
11	San Jerónimo Tianguismanalco	1
12	Villa El Carmen	1
13	Domingo Arenas	1
14	La Cienega	1
15	Barrio Los Dicios	1
16	Desarrollo El Moral	1
17	Carrillo Puerto	1
18	San Isidro	1

Nota: Cifras y datos obtenidos de la Línea de Emergencias 9-1-1.

Municipio de San Martín Texmelucan
Violencia contra la Mujer
Abril – Agosto 2019

Modalidad de la Violencia

	Modalidad	Total
1	Familiar	30
2	Se desconoce	7
3	Comunitaria	1
4	Laboral y/o Docente	0
5	Institucional	0



Nota: Cifras y datos obtenidos de la Línea de Emergencias 9-1-1.

Comportamiento de reportes
Emergencias 9-1-1

**Violencia contra la Mujer
Municipio de San Pedro Cholula**

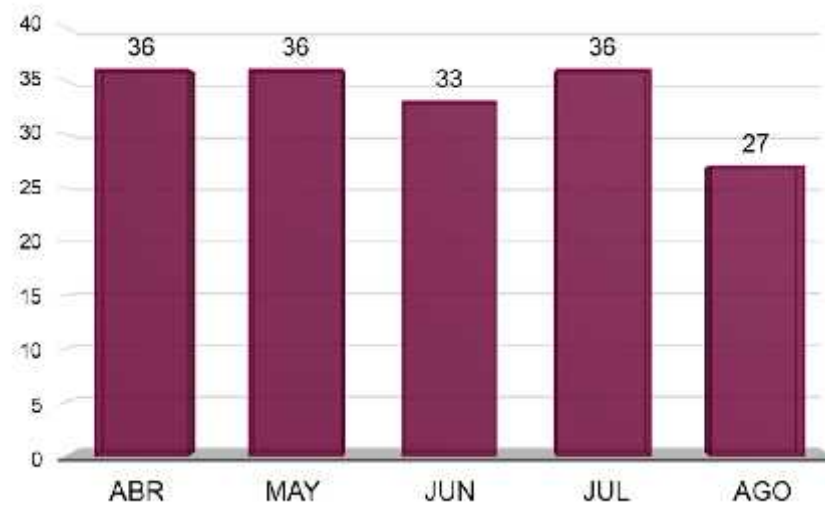
Abril – Agosto, 2019

Municipio de San Pedro Cholula
Violencia contra la Mujer
Abril – Agosto 2019

Total de reportes: 168

Comportamiento por Mes

	Abr	May	Jun	Jul	Ago	Total
Violencia contra la mujer	36	36	33	36	27	168

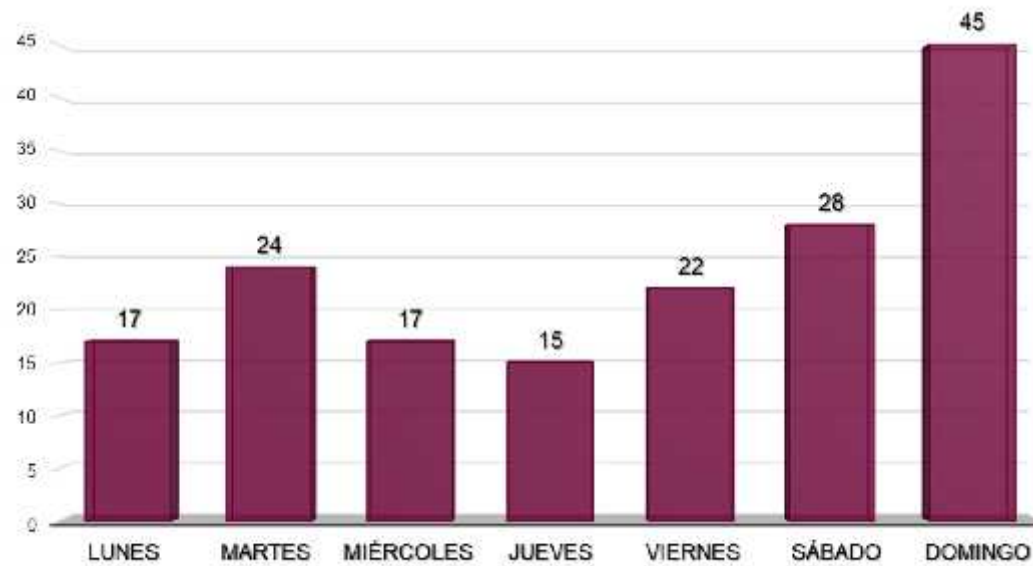


Nota: Cifras y datos obtenidos de la Línea de Emergencias 9-1-1.

Municipio de San Pedro Cholula
Violencia contra la Mujer
Abril – Agosto 2019

Comportamiento por Día de la semana

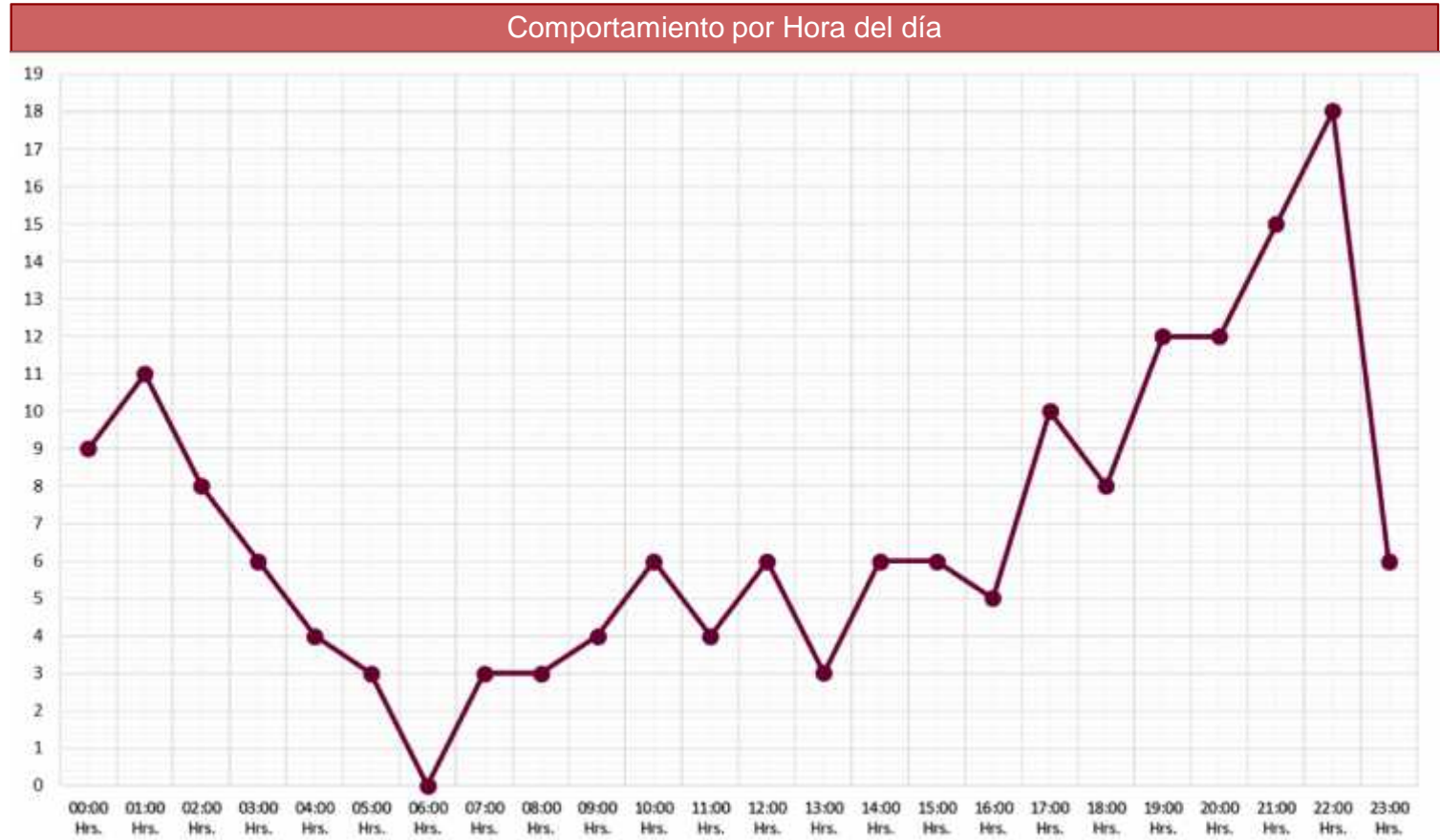
	Lunes	Martes	Miércoles	Jueves	Viernes	Sábado	Domingo	Total
Día de la semana	17	24	17	15	22	28	45	168



Nota: Cifras y datos obtenidos de la Línea de Emergencias 9-1-1.

Municipio de San Pedro Cholula Violencia contra la Mujer Abril – Agosto 2019

Hora	Total
00:00 Hrs.	9
01:00 Hrs.	11
02:00 Hrs.	8
03:00 Hrs.	6
04:00 Hrs.	4
05:00 Hrs.	3
06:00 Hrs.	0
07:00 Hrs.	3
08:00 Hrs.	3
09:00 Hrs.	4
10:00 Hrs.	6
11:00 Hrs.	4
12:00 Hrs.	6
13:00 Hrs.	3
14:00 Hrs.	6
15:00 Hrs.	6
16:00 Hrs.	5
17:00 Hrs.	10
18:00 Hrs.	8
19:00 Hrs.	12
20:00 Hrs.	12
21:00 Hrs.	15
22:00 Hrs.	18
23:00 Hrs.	6



Nota: Cifras y datos obtenidos de la Línea de Emergencias 9-1-1.

Municipio de San Pedro Cholula
Violencia contra la Mujer
Abril – Agosto 2019

Comportamiento por Colonia

	Colonia	Total
1	Santiago Momoxpan	25
2	Centro	18
3	San Matías Cocoyotla	12
4	Cholula de Rivadavia	11
5	Barrio Santa María Xixitla	9
6	San Juan Tlautla	7
7	San Cristóbal Tepontla	6
8	San Diego Cuachayotla	6
9	Barrio Santiago Mixquitla	6
10	Barrio de Jesús Tlatempa	6
11	Barrio de La Magdalena	5
12	Santa Barbara Almoloya	5
13	Barrio de Jesús	5
14	San Sebastián Tepalcatepec	4
15	Barrio San Pablo Tecama	4
16	San Francisco Cuapan	3
17	Barrio San Juan Calvario	3
18	Fracc Geo Campanario	3
19	Conjunto Hab Manantiales	3
20	Nuevo León	3
21	San Gregorio Zacapechpan	2
22	Gral Rafael Ávila Camacho (Manantiales)	2
23	San Cosme Texintla	2
24	Fracc San Diego	2
25	Res Cocoyotla	2

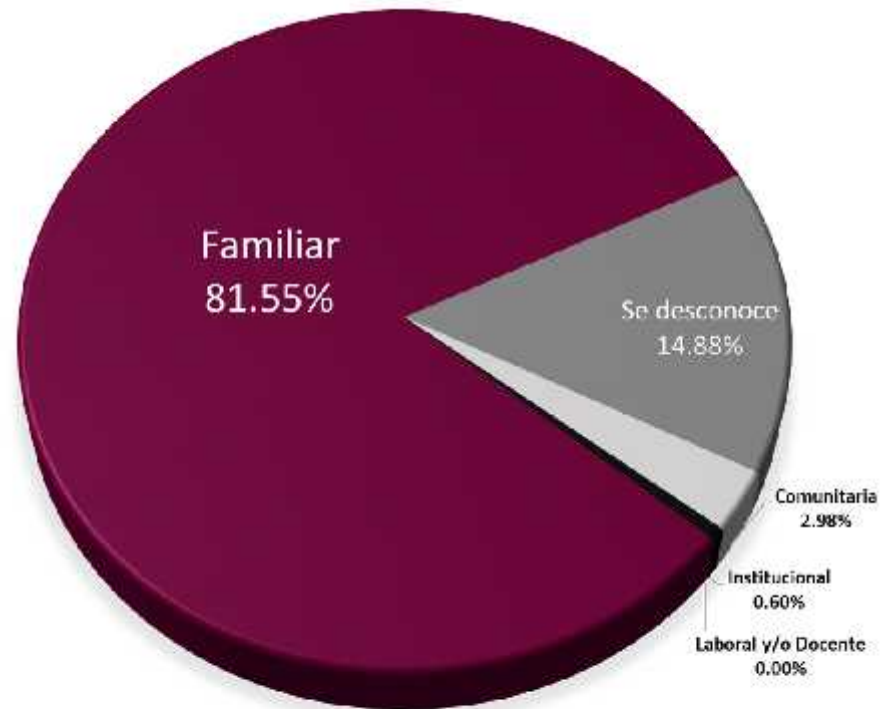
	Colonia	Total
26	Carcaña	1
27	Fracc Bellavista	1
28	San Agustín Calvario	1
29	Lázaro Cárdenas	1
30	Momoxpan Cholula	1
31	Magdalena	1
32	Ampl Momoxpan	1
33	Santa María Acuexcomac	1
34	Unidad Hab Villa Manantiales	1
35	Alvaro Obregón	1
36	Barrio De San Pedro Mexicaltzingo	1
37	Villas De San Diego	1
38	Barrio San Pedro Tecama	1
39	Res Atitla	1

Nota: Cifras y datos obtenidos de la Línea de Emergencias 9-1-1.

Municipio de San Pedro Cholula
Violencia contra la Mujer
Abril – Agosto 2019

Modalidad de la Violencia

	Modalidad	Total
1	Familiar	137
2	Se desconoce	25
3	Comunitaria	5
4	Institucional	1
5	Laboral y/o Docente	0



Nota: Cifras y datos obtenidos de la Línea de Emergencias 9-1-1.

Comportamiento de reportes
Emergencias 9-1-1

Violencia contra la Mujer
Municipio de Santiago Miahuatlán

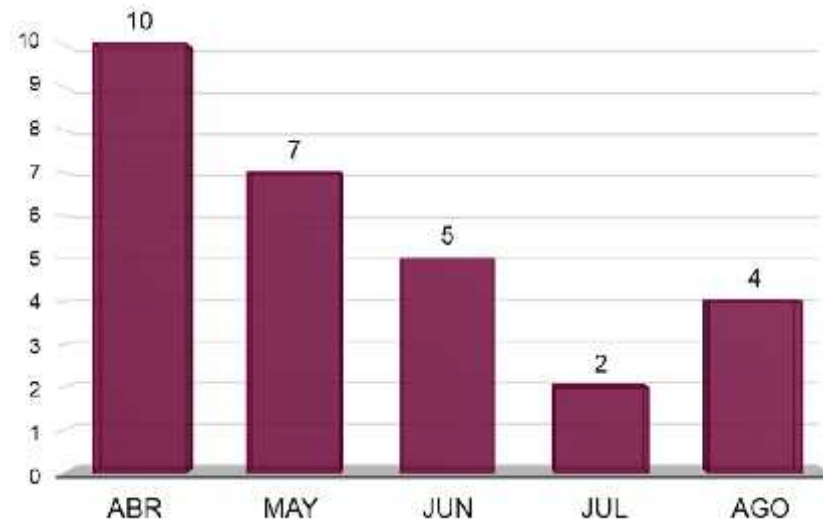
Abril – Agosto, 2019

Municipio de Santiago Miahuatlán
Violencia contra la Mujer
Abril – Agosto 2019

Total de reportes: 28

Comportamiento por Mes

	Abr	May	Jun	Jul	Ago	Total
Violencia contra la mujer	10	7	5	2	4	28

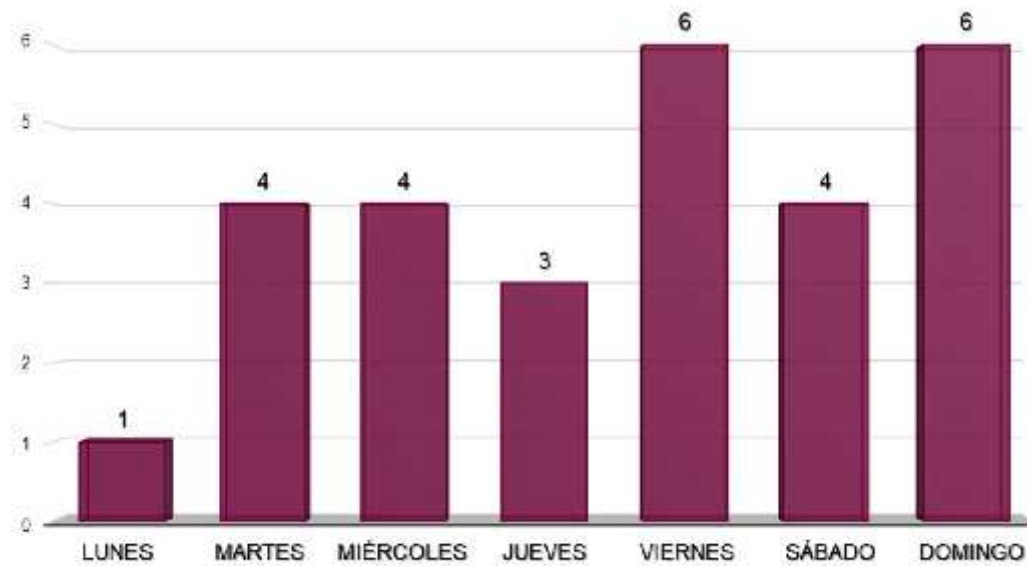


Nota: Cifras y datos obtenidos de la Línea de Emergencias 9-1-1.

Municipio de Santiago Miahuatlán
Violencia contra la Mujer
Abril – Agosto 2019

Comportamiento por Día de la semana

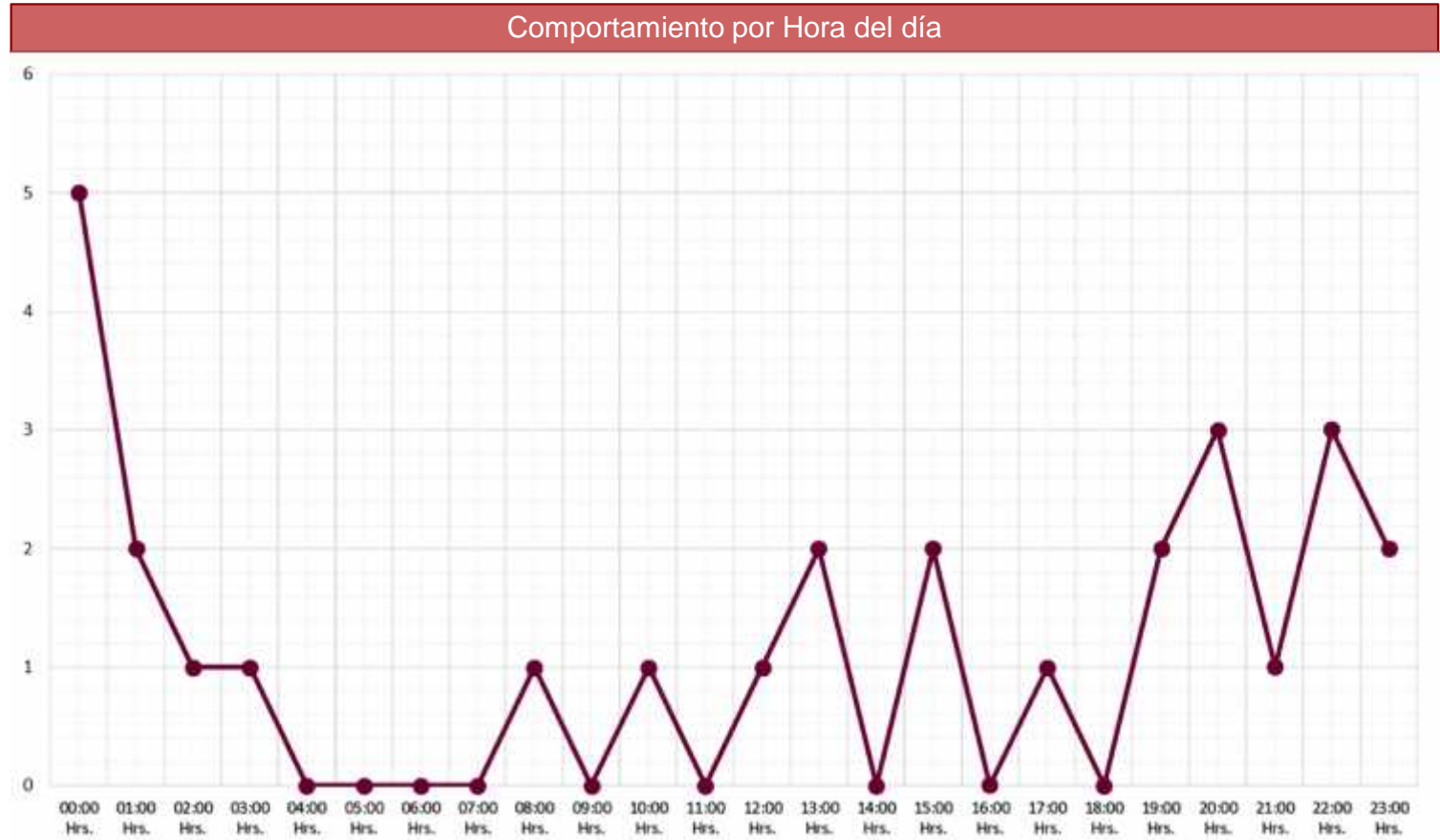
	Lunes	Martes	Miércoles	Jueves	Viernes	Sábado	Domingo	Total
Día de la semana	1	4	4	3	6	4	6	28



Nota: Cifras y datos obtenidos de la Línea de Emergencias 9-1-1.

Municipio de Santiago Miahuatlán Violencia contra la Mujer Abril – Agosto 2019

Hora	Total
00:00 Hrs.	5
01:00 Hrs.	2
02:00 Hrs.	1
03:00 Hrs.	1
04:00 Hrs.	0
05:00 Hrs.	0
06:00 Hrs.	0
07:00 Hrs.	0
08:00 Hrs.	1
09:00 Hrs.	0
10:00 Hrs.	1
11:00 Hrs.	0
12:00 Hrs.	1
13:00 Hrs.	2
14:00 Hrs.	0
15:00 Hrs.	2
16:00 Hrs.	0
17:00 Hrs.	1
18:00 Hrs.	0
19:00 Hrs.	2
20:00 Hrs.	3
21:00 Hrs.	1
22:00 Hrs.	3
23:00 Hrs.	2



Nota: Cifras y datos obtenidos de la Línea de Emergencias 9-1-1.

Municipio de Santiago Miahuatlán
Violencia contra la Mujer
Abril – Agosto 2019

Comportamiento por Colonia

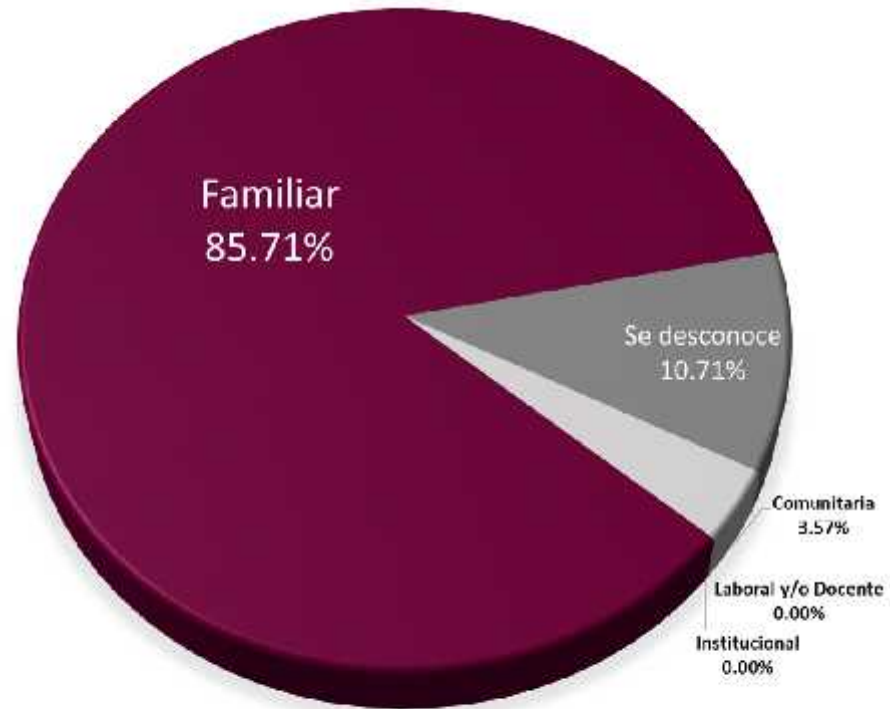
	Colonia	Total
1	Centro	15
2	Santiago Miahuatlán 1	6
3	Barrio San Miguel	3
4	Barrio Cristo Rey	1
5	Barrio San José	1
6	Barrio La Purísima	1
7	Barrio Santa Clara	1

Nota: Cifras y datos obtenidos de la Línea de Emergencias 9-1-1.

Municipio de Santiago Miahuatlán
Violencia contra la Mujer
Abril – Agosto 2019

Modalidad de la Violencia

	Modalidad	Total
1	Familiar	24
2	Se desconoce	3
3	Comunitaria	1
4	Laboral y/o Docente	0
5	Institucional	0



Nota: Cifras y datos obtenidos de la Línea de Emergencias 9-1-1.

Comportamiento de reportes
Emergencias 9-1-1

**Violencia contra la Mujer
Municipio de Tehuacán**

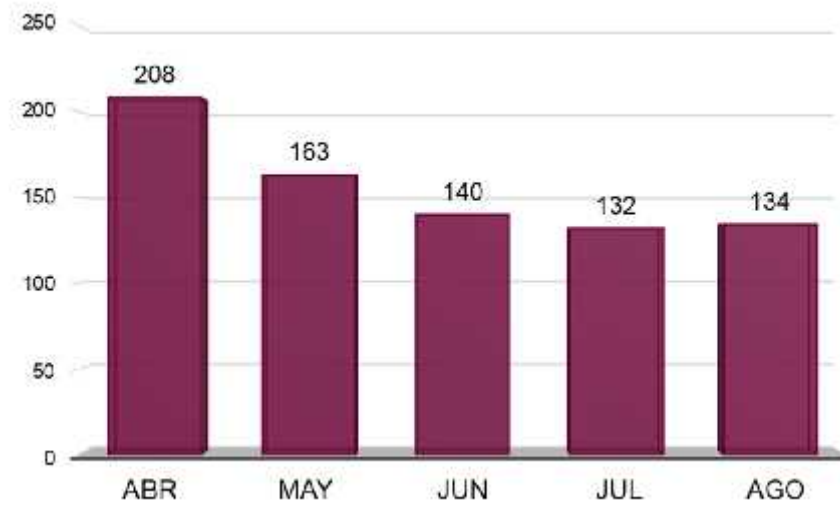
Abril – Agosto, 2019

Municipio de Tehuacán
Violencia contra la Mujer
Abril – Agosto 2019

Total de reportes: 777

Comportamiento por Mes

	Abr	May	Jun	Jul	Ago	Total
Violencia contra la mujer	208	163	140	132	134	777



Nota: Cifras y datos obtenidos de la Línea de Emergencias 9-1-1.

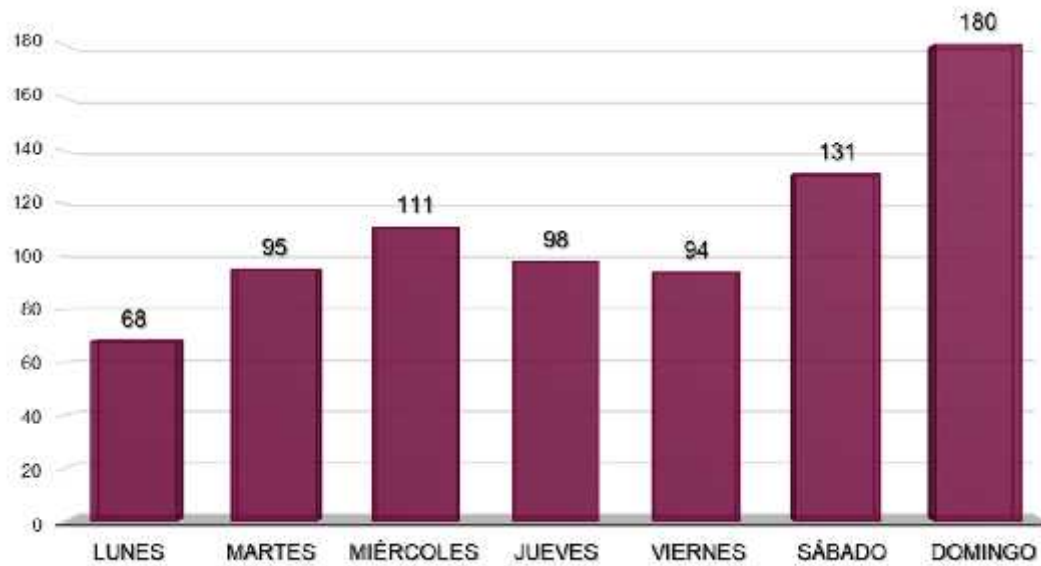
Municipio de Tehuacán

Violencia contra la Mujer

Abril – Agosto 2019

Comportamiento por Día de la semana

	Lunes	Martes	Miércoles	Jueves	Viernes	Sábado	Domingo	Total
Día de la semana	68	95	111	98	94	131	180	777

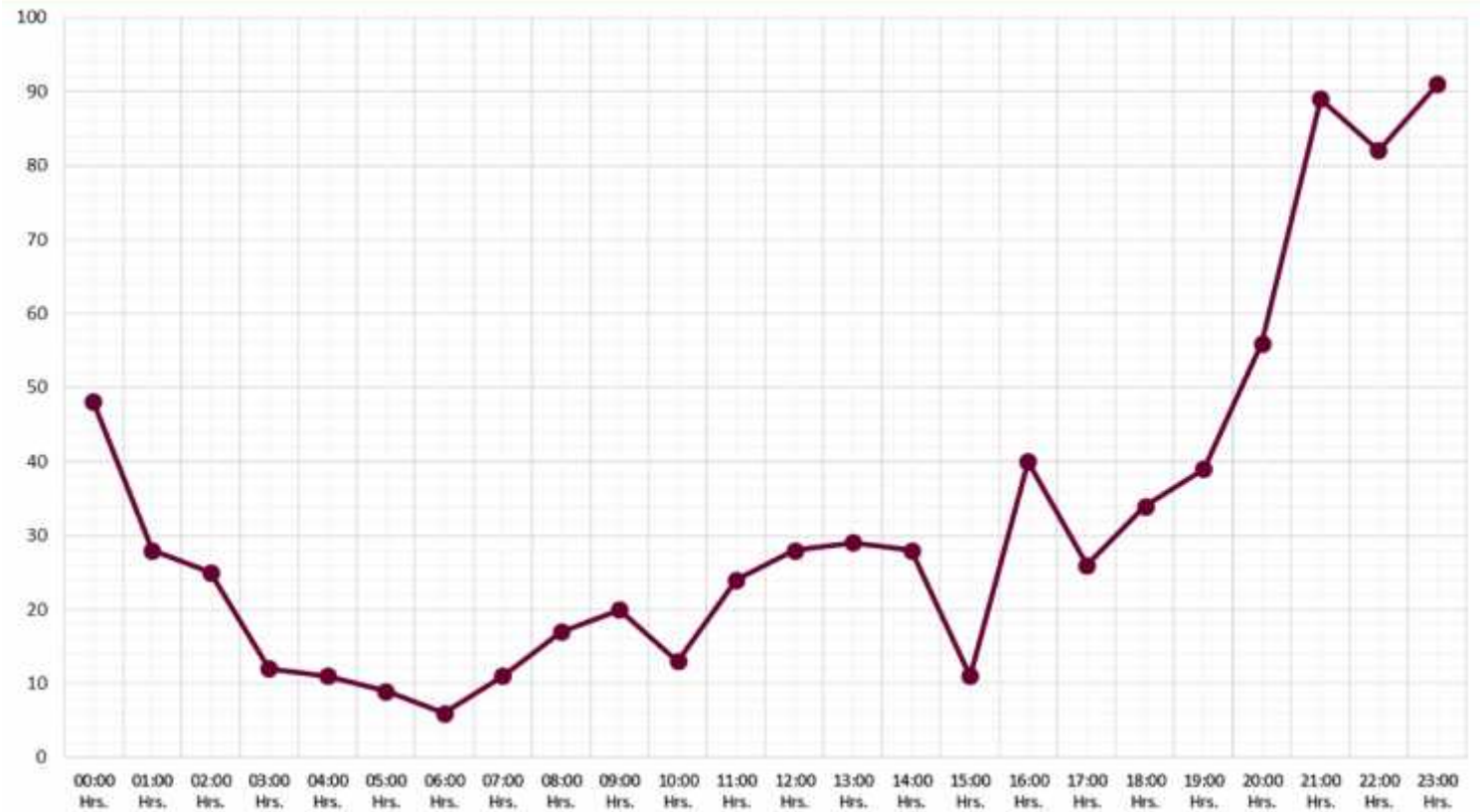


Nota: Cifras y datos obtenidos de la Línea de Emergencias 9-1-1.

Municipio de Tehuacán Violencia contra la Mujer Abril – Agosto 2019

Hora	Total
00:00 Hrs.	48
01:00 Hrs.	28
02:00 Hrs.	25
03:00 Hrs.	12
04:00 Hrs.	11
05:00 Hrs.	9
06:00 Hrs.	6
07:00 Hrs.	11
08:00 Hrs.	17
09:00 Hrs.	20
10:00 Hrs.	13
11:00 Hrs.	24
12:00 Hrs.	28
13:00 Hrs.	29
14:00 Hrs.	28
15:00 Hrs.	11
16:00 Hrs.	40
17:00 Hrs.	26
18:00 Hrs.	34
19:00 Hrs.	39
20:00 Hrs.	56
21:00 Hrs.	89
22:00 Hrs.	82
23:00 Hrs.	91

Comportamiento por Hora del día



Nota: Cifras y datos obtenidos de la Línea de Emergencias 9-1-1.

Municipio de Tehuacán Violencia contra la Mujer Abril – Agosto 2019

Comportamiento por Colonia

	Colonia	Total
1	Tehuacán	229
2	Centro	34
3	Santa María Coapan	29
4	La Purísima	24
5	Nicolás Bravo	24
6	San Vicente Ferrer	20
7	San Rafael	20
8	Emiliano Zapata	14
9	Aeropuerto	13
10	El Riego	12
11	San Pedro Acoquiaco	11
12	San Diego Chalma	11
13	Francisco Sarabia	11
14	Benito Juárez	9
15	Paraíso De Jesús	9
16	México 68 Sur	9
17	Santa Cruz	8
18	16 De Marzo	8
19	Luis Donaldo Colosio Murrieta	8
20	Santa María	7
21	Rural Ecológica Vista Hermosa	7
22	Aquiles Serdán	7
23	3 De Mayo	7
24	San Lorenzo Teotipilco Sur	7
25	El Tepeyac	7

	Colonia	Total
26	Infonavit El Riego	7
27	San Nicolás Tetitzintla	6
28	Independencia	6
29	Ignacio Zaragoza	6
30	Observatorio	6
31	Puebla	6
32	México 68 Nte	6
33	La Arcadia	6
34	Infonavit Venustiano Carranza	5
35	Santa Cecilia	5
36	Constituyentes	5
37	El Mirador	5
38	Nicolás Bravo 3Ra Secc	5
39	América	4
40	Venustiano Carranza	4
41	Reforma	4
42	Leyes De Reforma	4
43	Zona Alta	4
44	Los Reyes	4
45	El Edén	4
46	Cuauhtémoc	3
47	Ex Hacienda De San Lorenzo	3
48	Cultural	3
49	El Rosario	3
50	San Antonio Viveros	3

	Colonia	Total
51	La Paz	3
52	Villas Rancho Viejo	3
53	Del Valle	3
54	Esmeralda	3
55	Lomas De La Soledad	3
56	Puerta Del Sol	3
57	Los Manantiales	3
58	Guadalupe Hidalgo	3
59	Ejido De Santiago Tula	3
60	Jardines De Tehuacán	3
61	El Carmen	3
62	Moctezuma	3
63	Barrio Santiago Tula	3
64	Rancho Las Flores	2
65	El Rincón De Las Doncellas	2
66	Santa Cecilia 2Da Secc	2
67	Nacional	2
68	San Lorenzo Teotipilco Nte	2
69	Aviación	2
70	Agrícola El Porvenir	2
71	Nicolás Bravo 2Da Secc	2
72	Tehuantepec	2
73	Obreros Peñafiel	2
74	Villa De Los Frailes 1	2
75	Libertad	2

Nota: Cifras y datos obtenidos de la Línea de Emergencias 9-1-1.

Municipio de Tehuacán
Violencia contra la Mujer
Abril – Agosto 2019

Comportamiento por Colonia

	Colonia	Total
76	Arboledas	2
77	La Concordia	2
78	Nueva España	2
79	Rancho Grande	1
80	Unidad Habitacional El Riego	1
81	Sotolin	1
82	Villas Reforma	1
83	Villa Manantiales	1
84	Alatriste	1
85	Concepción	1
86	Fovissste Garci-Crespo	1
87	Municipio Libre	1
88	Villas Rancho Viejo 2	1
89	Lázaro Cárdenas	1
90	San Isidro Sur	1
91	Villas Esmeralda	1
92	San José Tochapa	1
93	Los Pirules	1
94	21 De Marzo	1
95	El Humilladero	1
96	San Miguel	1
97	Cuatro Caminos	1
98	Fuertes De Loreto	1
99	Barrio La Pedrera	1
100	24 De Febrero	1

	Colonia	Total
101	Loma Bonita	1
102	San José Monte Chiquito	1
103	Villa De Los Frailes 2	1
104	Fovissste El Rosario	1
105	Villas Campestre 1	1
106	Granjas De Oriente	1
107	Insurgentes	1
108	Misión Madrid	1
109	La Huizachera	1
110	Conjunto Hab San Diego	1
111	Niños Héroes	1
112	Guadalupe	1
113	La Purísima 5Ta Secc	1
114	Industrial Jorge Carreño	1
115	Infonavit Granada	1
116	Santo Domingo	1
117	Chapultepec	1
118	Las Flores	1
119	Conjunto Hab Ex Hacienda	1
120	Jacarandas	1
121	San Francisco	1
122	Fracc La Joya	1
123	Maravillas	1
124	Mazateca	1

Nota: Cifras y datos obtenidos de la Línea de Emergencias 9-1-1.

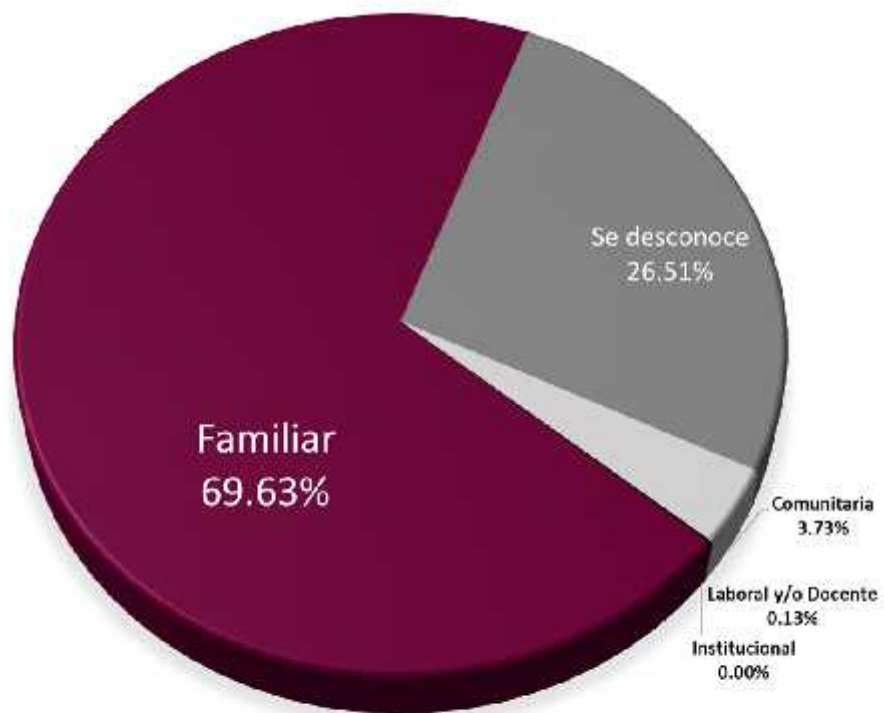
Municipio de Tehuacán

Violencia contra la Mujer

Abril – Agosto 2019

Modalidad de la Violencia

	Modalidad	Total
1	Familiar	541
2	Se desconoce	206
3	Comunitaria	29
4	Laboral y/o Docente	1
5	Institucional	0



Nota: Cifras y datos obtenidos de la Línea de Emergencias 9-1-1.

Comportamiento de reportes
Emergencias 9-1-1

**Violencia contra la Mujer
Municipio de Tepanco de López**

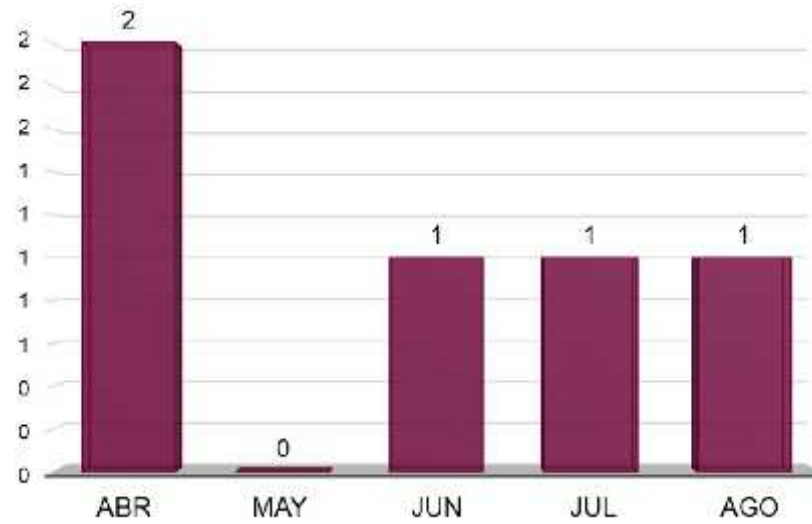
Abril – Agosto, 2019

Municipio de Tepanco de López
Violencia contra la Mujer
Abril – Agosto 2019

Total de reportes: 5

Comportamiento por Mes

	Abr	May	Jun	Jul	Ago	Total
Violencia contra la mujer	2	0	1	1	1	5

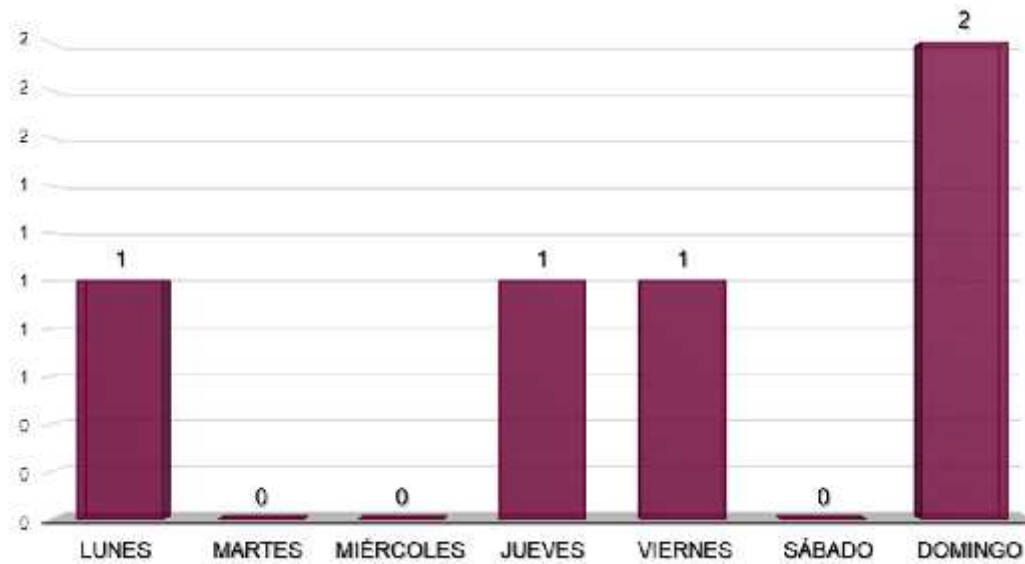


Nota: Cifras y datos obtenidos de la Línea de Emergencias 9-1-1.

Municipio de Tepanco de López
Violencia contra la Mujer
Abril – Agosto 2019

Comportamiento por Día de la semana

	Lunes	Martes	Miércoles	Jueves	Viernes	Sábado	Domingo	Total
Día de la semana	1	0	0	1	1	0	2	5



Nota: Cifras y datos obtenidos de la Línea de Emergencias 9-1-1.

Municipio de Tepanco de López Violencia contra la Mujer Abril – Agosto 2019

Hora	Total
00:00 Hrs.	1
01:00 Hrs.	0
02:00 Hrs.	0
03:00 Hrs.	0
04:00 Hrs.	0
05:00 Hrs.	0
06:00 Hrs.	0
07:00 Hrs.	0
08:00 Hrs.	0
09:00 Hrs.	0
10:00 Hrs.	0
11:00 Hrs.	0
12:00 Hrs.	0
13:00 Hrs.	0
14:00 Hrs.	0
15:00 Hrs.	0
16:00 Hrs.	1
17:00 Hrs.	0
18:00 Hrs.	0
19:00 Hrs.	0
20:00 Hrs.	0
21:00 Hrs.	1
22:00 Hrs.	1
23:00 Hrs.	1



Nota: Cifras y datos obtenidos de la Línea de Emergencias 9-1-1.

Municipio de Tepanco de López
Violencia contra la Mujer
Abril – Agosto 2019

Comportamiento por Colonia

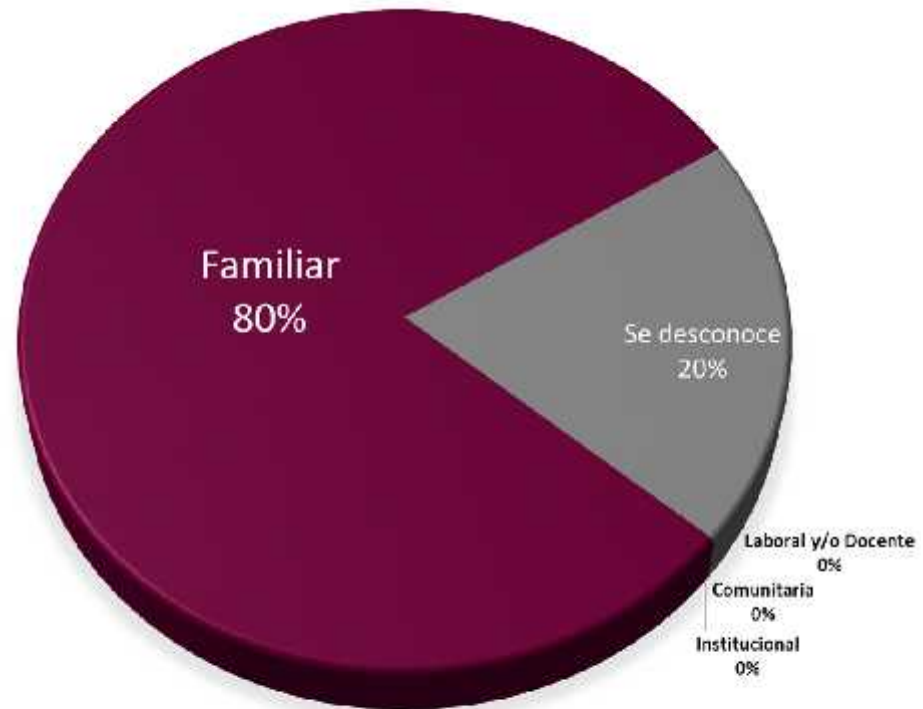
	Colonia	Total
1	Tercera Sección	2
2	Santa Cruz	2
3	Primera Sección	1

Nota: Cifras y datos obtenidos de la Línea de Emergencias 9-1-1.

Municipio de Tepanco de López
Violencia contra la Mujer
Abril – Agosto 2019

Modalidad de la Violencia

	Modalidad	Total
1	Familiar	4
2	Se desconoce	1
3	Laboral y/o Docente	0
4	Comunitaria	0
5	Institucional	0



Nota: Cifras y datos obtenidos de la Línea de Emergencias 9-1-1.

Comportamiento de reportes
Emergencias 9-1-1

**Violencia contra la Mujer
Municipio de Teziutlán**

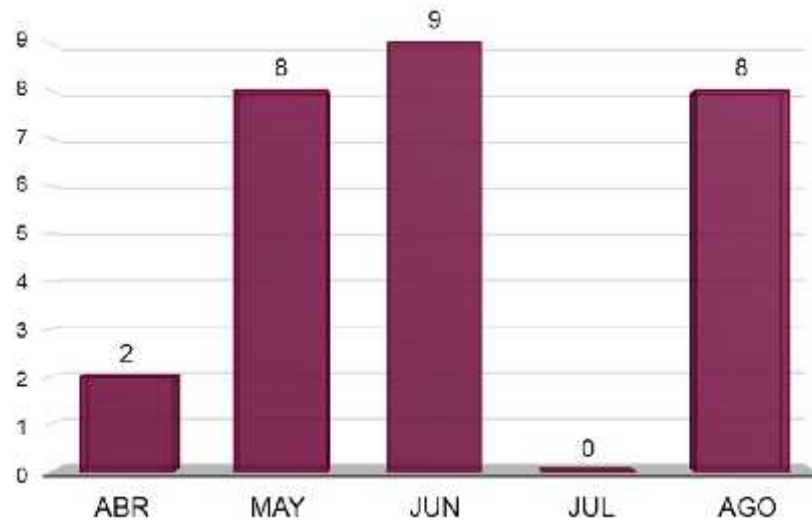
Abril – Agosto, 2019

Municipio de Teziutlán
Violencia contra la Mujer
Abril – Agosto 2019

Total de reportes: 27

Comportamiento por Mes

	Abr	May	Jun	Jul	Ago	Total
Violencia contra la mujer	2	8	9	0	8	27

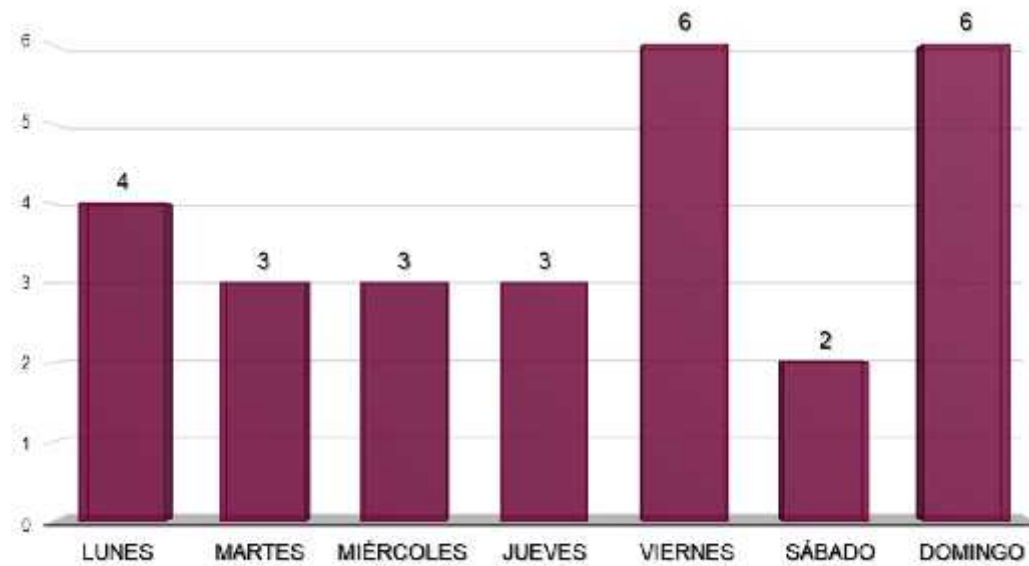


Nota: Cifras y datos obtenidos de la Línea de Emergencias 9-1-1.

Municipio de Teziutlán
Violencia contra la Mujer
Abril – Agosto 2019

Comportamiento por Día de la semana

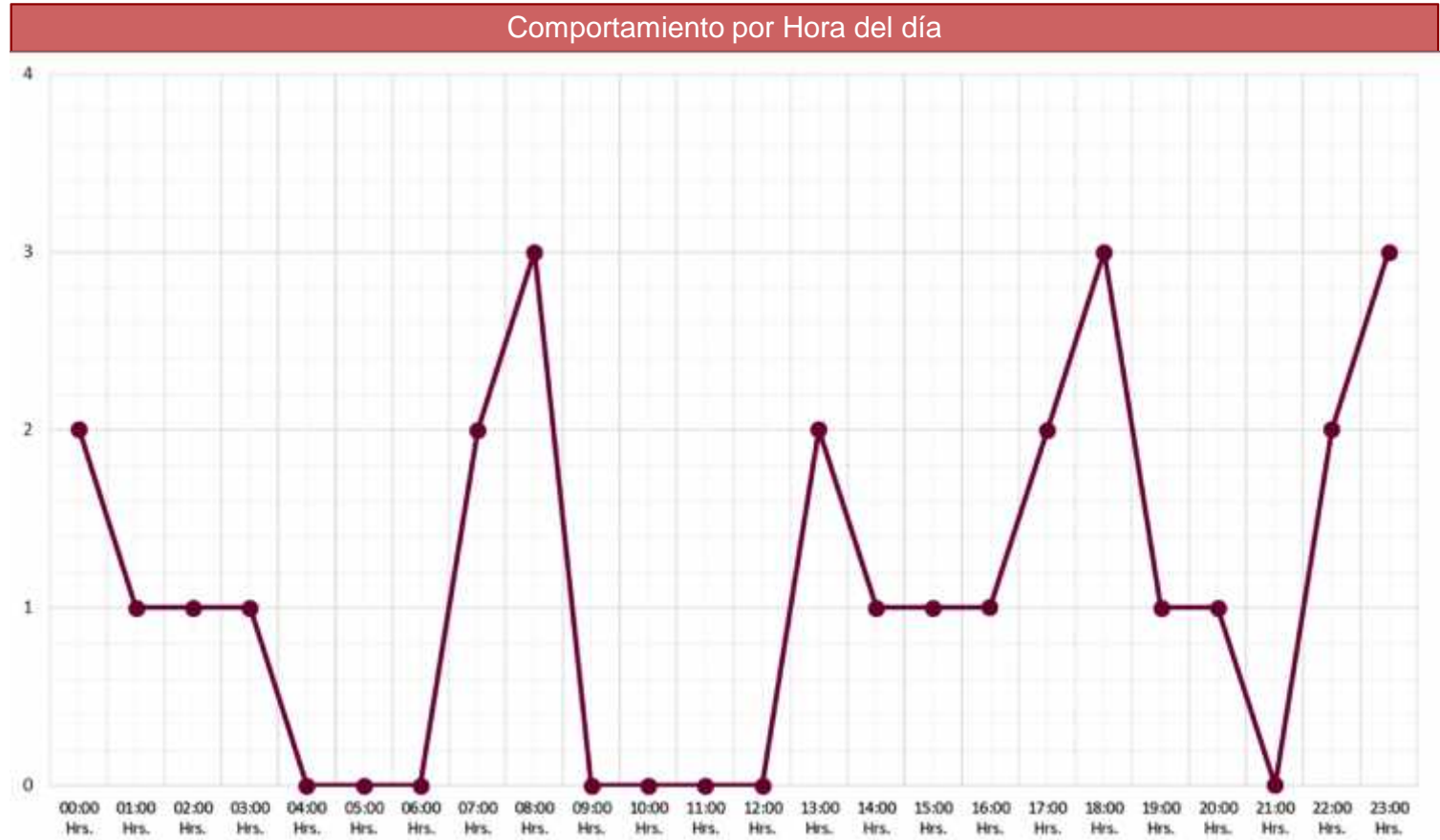
	Lunes	Martes	Miércoles	Jueves	Viernes	Sábado	Domingo	Total
Día de la semana	4	3	3	3	6	2	6	27



Nota: Cifras y datos obtenidos de la Línea de Emergencias 9-1-1.

Municipio de Teziutlán Violencia contra la Mujer Abril – Agosto 2019

Hora	Total
00:00 Hrs.	2
01:00 Hrs.	1
02:00 Hrs.	1
03:00 Hrs.	1
04:00 Hrs.	0
05:00 Hrs.	0
06:00 Hrs.	0
07:00 Hrs.	2
08:00 Hrs.	3
09:00 Hrs.	0
10:00 Hrs.	0
11:00 Hrs.	0
12:00 Hrs.	0
13:00 Hrs.	2
14:00 Hrs.	1
15:00 Hrs.	1
16:00 Hrs.	1
17:00 Hrs.	2
18:00 Hrs.	3
19:00 Hrs.	1
20:00 Hrs.	1
21:00 Hrs.	0
22:00 Hrs.	2
23:00 Hrs.	3



Nota: Cifras y datos obtenidos de la Línea de Emergencias 9-1-1.

Municipio de Teziutlán
Violencia contra la Mujer
Abril – Agosto 2019

Comportamiento por Colonia

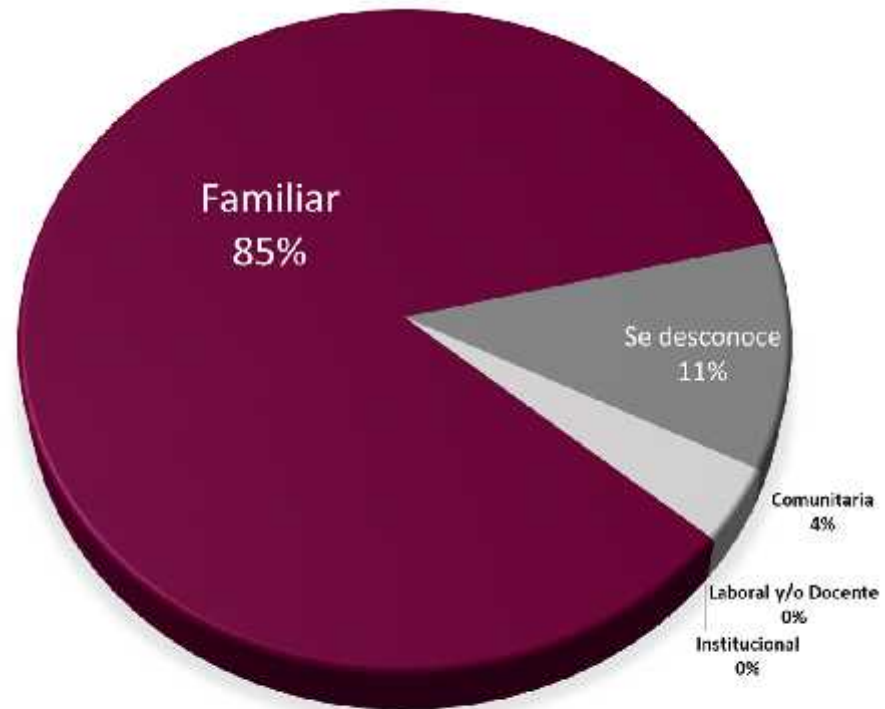
	Colonia	Total
1	Centro	16
2	Barrio Chignaulingo	1
3	Barrio Ixticpan	1
4	Barrio Ahuateno	1
5	Barrio La Cofradía	1
6	Unidad Hab El Fresnillo	1
7	La Aurora	1
8	La Garita	1
9	Manuel Ávila Camacho	1
10	Barrio Francia	1
11	San Pedro	1
12	Barrio El Fresnillo	1

Nota: Cifras y datos obtenidos de la Línea de Emergencias 9-1-1.

Municipio de Teziutlán
Violencia contra la Mujer
Abril – Agosto 2019

Modalidad de la Violencia

	Modalidad	Total
1	Familiar	23
2	Se desconoce	3
3	Comunitaria	1
4	Laboral y/o Docente	0
5	Institucional	0



Nota: Cifras y datos obtenidos de la Línea de Emergencias 9-1-1.

Comportamiento de reportes
Emergencias 9-1-1

**Violencia contra la Mujer
Municipio de Tlatlauquitepec**

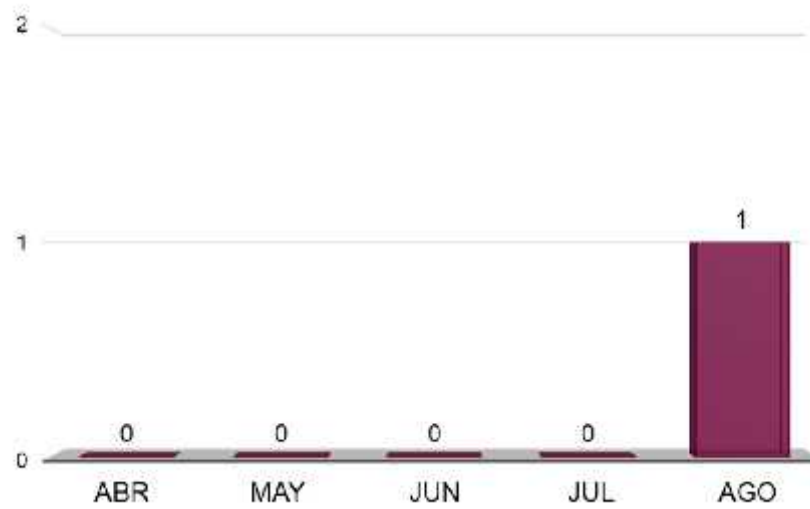
Abril – Agosto, 2019

Municipio de Tlatlauquitepec
Violencia contra la Mujer
Abril – Agosto 2019

Total de reportes: 1

Comportamiento por Mes

	Abr	May	Jun	Jul	Ago	Total
Violencia contra la mujer	0	0	0	0	1	1

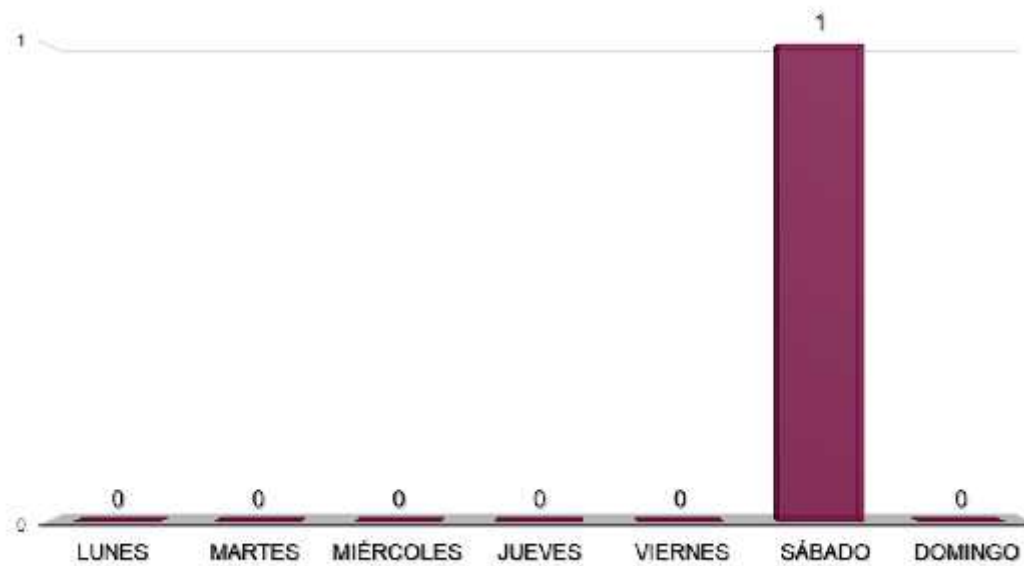


Nota: Cifras y datos obtenidos de la Línea de Emergencias 9-1-1.

Municipio de Tlatlauquitepec
Violencia contra la Mujer
Abril – Agosto 2019

Comportamiento por Día de la semana

	Lunes	Martes	Miércoles	Jueves	Viernes	Sábado	Domingo	Total
Día de la semana	0	0	0	0	0	1	0	1



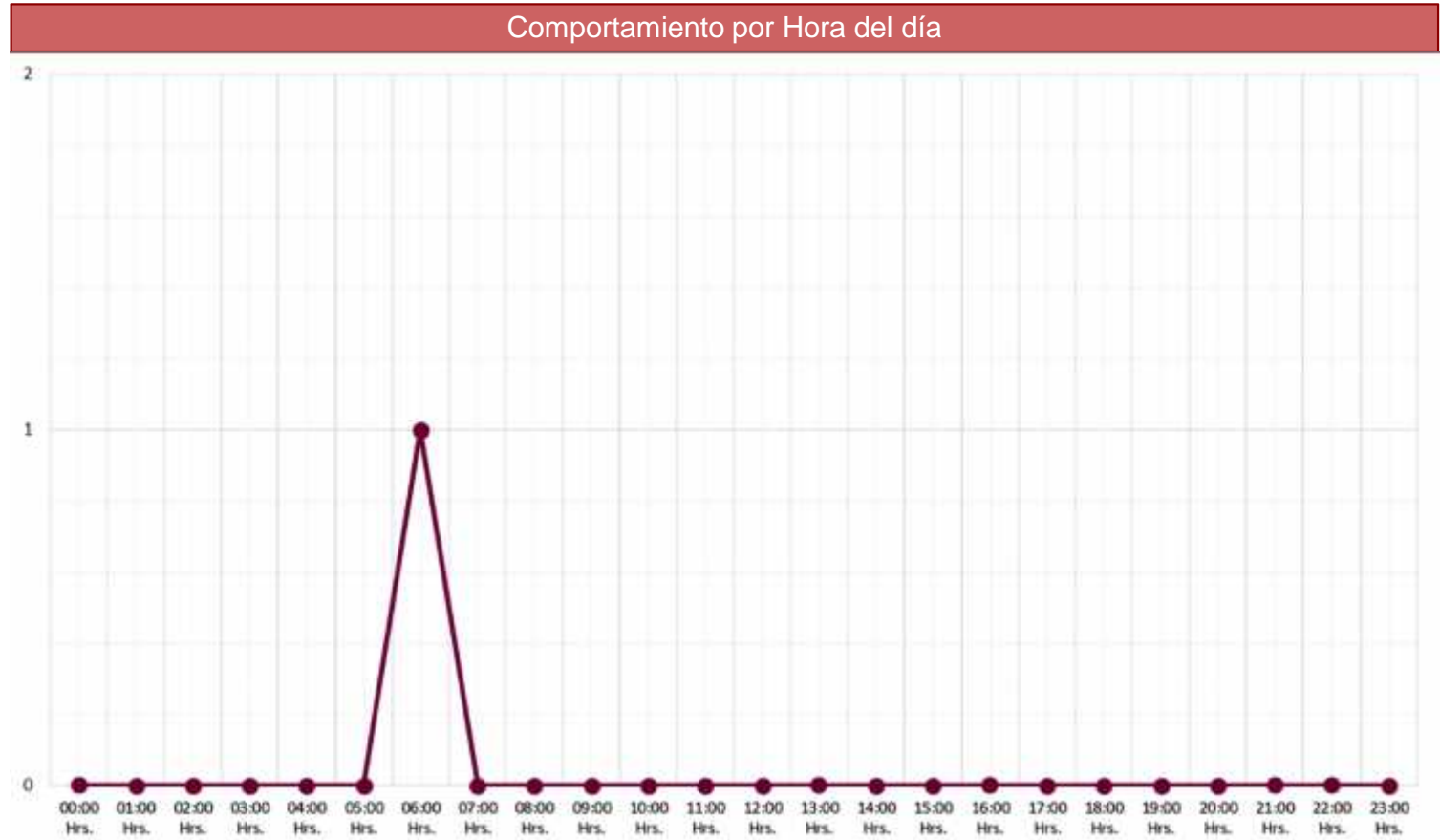
Nota: Cifras y datos obtenidos de la Línea de Emergencias 9-1-1.

Municipio de Tlatlauquitepec

Violencia contra la Mujer

Abril – Agosto 2019

Hora	Total
00:00 Hrs.	0
01:00 Hrs.	0
02:00 Hrs.	0
03:00 Hrs.	0
04:00 Hrs.	0
05:00 Hrs.	0
06:00 Hrs.	1
07:00 Hrs.	0
08:00 Hrs.	0
09:00 Hrs.	0
10:00 Hrs.	0
11:00 Hrs.	0
12:00 Hrs.	0
13:00 Hrs.	0
14:00 Hrs.	0
15:00 Hrs.	0
16:00 Hrs.	0
17:00 Hrs.	0
18:00 Hrs.	0
19:00 Hrs.	0
20:00 Hrs.	0
21:00 Hrs.	0
22:00 Hrs.	0
23:00 Hrs.	0



Nota: Cifras y datos obtenidos de la Línea de Emergencias 9-1-1.

Municipio de Tlatlauquitepec
Violencia contra la Mujer
Abril – Agosto 2019

Comportamiento por Colonia

	Colonia	Total
1	Centro	1

Nota: Cifras y datos obtenidos de la Línea de Emergencias 9-1-1.

Municipio de Tlatlauquitepec
Violencia contra la Mujer
Abril – Agosto 2019

Modalidad de la Violencia

	Modalidad	Total
1	Familiar	1
2	Se desconoce	0
3	Laboral y/o Docente	0
4	Comunitaria	0
5	Institucional	0

Nota: Cifras y datos obtenidos de la Línea de Emergencias 9-1-1.

Comportamiento de reportes
Emergencias 9-1-1

**Violencia contra la Mujer
Municipio de Zacatlán**

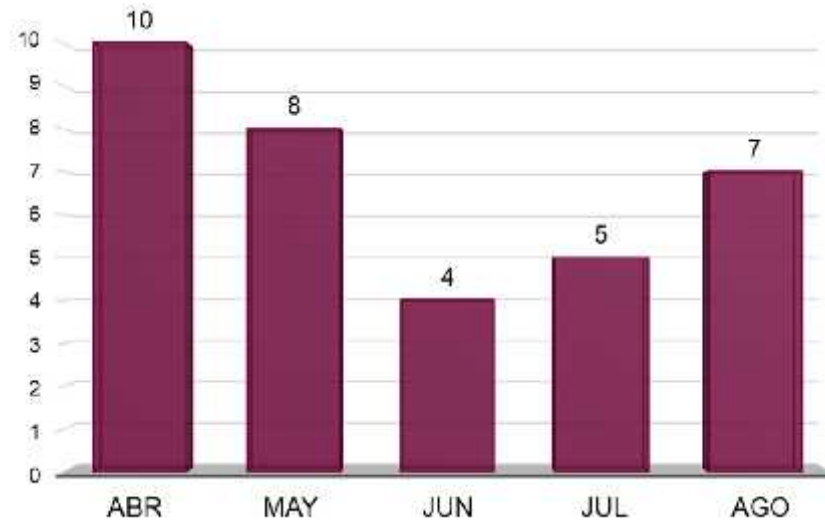
Abril – Agosto, 2019

Municipio de Zacatlán
Violencia contra la Mujer
Abril – Agosto 2019

Total de reportes: 34

Comportamiento por Mes

	Abr	May	Jun	Jul	Ago	Total
Violencia contra la mujer	10	8	4	5	7	34

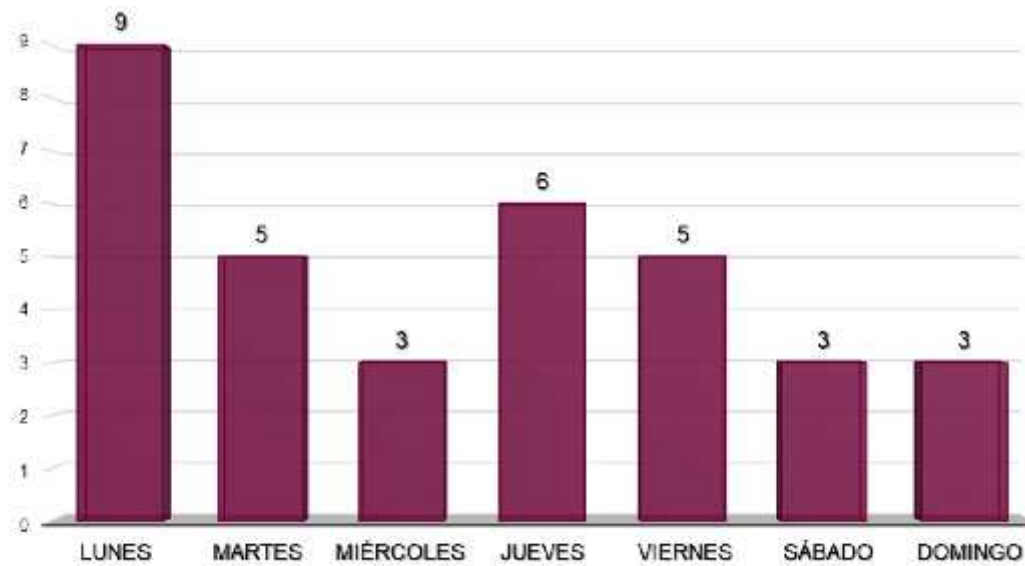


Nota: Cifras y datos obtenidos de la Línea de Emergencias 9-1-1.

Municipio de Zacatlán
Violencia contra la Mujer
Abril – Agosto 2019

Comportamiento por Día de la semana

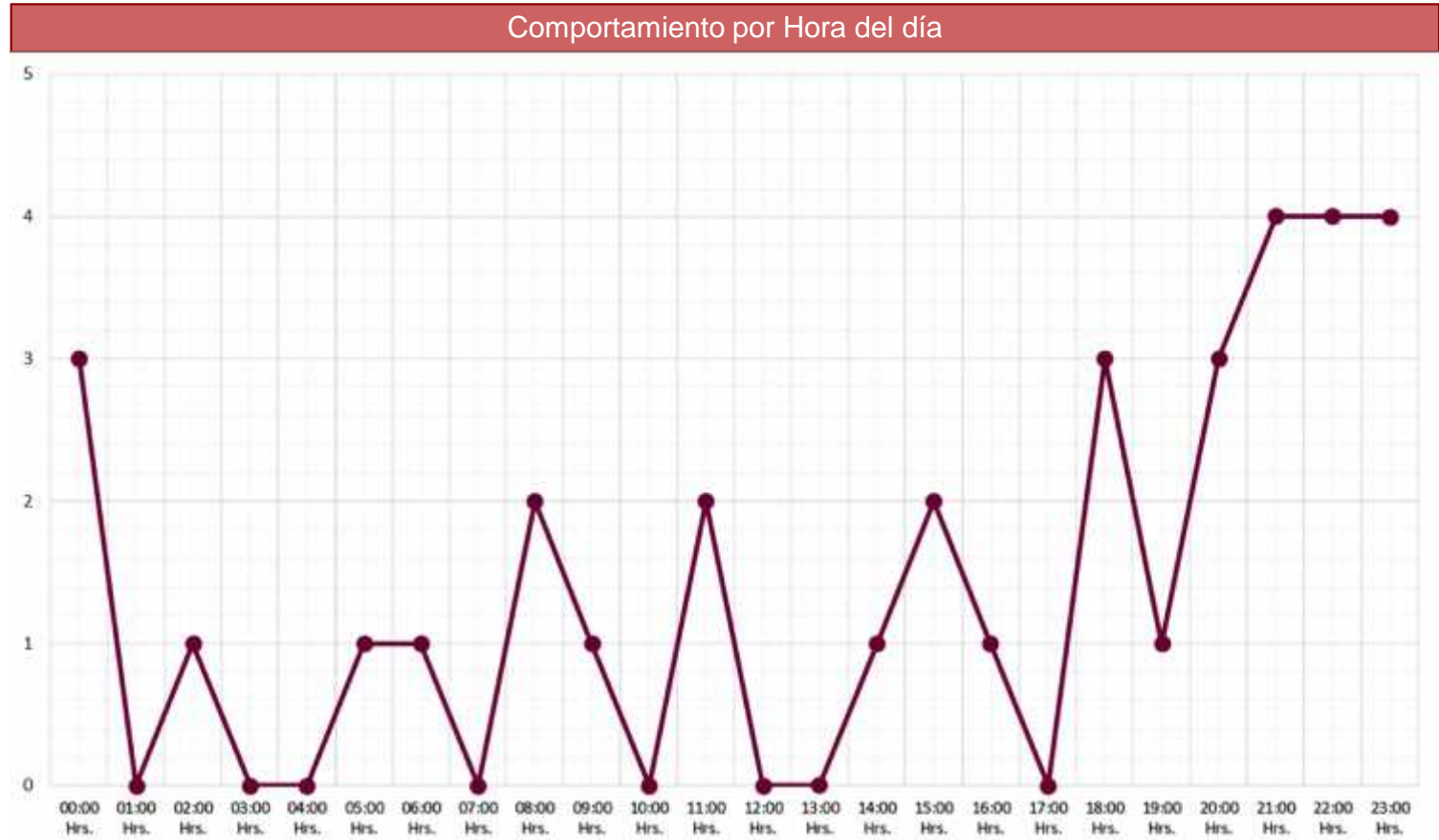
	Lunes	Martes	Miércoles	Jueves	Viernes	Sábado	Domingo	Total
Día de la semana	9	5	3	6	5	3	3	34



Nota: Cifras y datos obtenidos de la Línea de Emergencias 9-1-1.

Municipio de Zacatlán Violencia contra la Mujer Abril – Agosto 2019

Hora	Total
00:00 Hrs.	3
01:00 Hrs.	0
02:00 Hrs.	1
03:00 Hrs.	0
04:00 Hrs.	0
05:00 Hrs.	1
06:00 Hrs.	1
07:00 Hrs.	0
08:00 Hrs.	2
09:00 Hrs.	1
10:00 Hrs.	0
11:00 Hrs.	2
12:00 Hrs.	0
13:00 Hrs.	0
14:00 Hrs.	1
15:00 Hrs.	2
16:00 Hrs.	1
17:00 Hrs.	0
18:00 Hrs.	3
19:00 Hrs.	1
20:00 Hrs.	3
21:00 Hrs.	4
22:00 Hrs.	4
23:00 Hrs.	4



Nota: Cifras y datos obtenidos de la Línea de Emergencias 9-1-1.

Municipio de Zacatlán
Violencia contra la Mujer
Abril – Agosto 2019

Comportamiento por Colonia

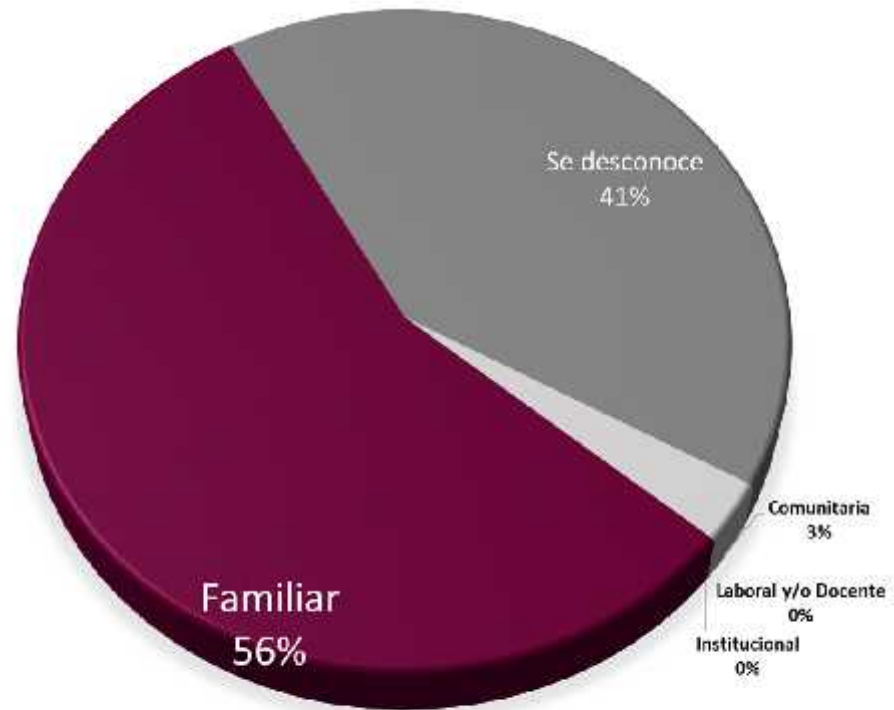
	Colonia	Total
1	Jicolapa	7
2	San Isidro Tomatlan	2
3	Cuautilulco Barrio	2
4	Eloxochitlan	2
5	Centro	2
6	Altica	1
7	Zacatzingo	1
8	San José	1
9	Fracc San Sebastián	1
10	Unidad Deportiva	1
11	San Pedro	1
12	Ayehualulco 1A Sección	1
13	Atzingo	1
14	Fracc Bosques De Zacatlán	1
15	Dos Cerritos	1
16	El Nogal	1
17	Jilotzingo	1
18	La Cienega	1
19	La Guadalupana	1
20	La Estrella	1
21	San Bartolo	1
22	Lomas Del Calvario	1
23	Manuel Espinoza Iglesias	1
24	Maquixtla	1

Nota: Cifras y datos obtenidos de la Línea de Emergencias 9-1-1.

Municipio de Zacatlán
Violencia contra la Mujer
Abril – Agosto 2019

Modalidad de la Violencia

	Modalidad	Total
1	Familiar	19
2	Se desconoce	14
3	Comunitaria	1
4	Laboral y/o Docente	0
5	Institucional	0



Nota: Cifras y datos obtenidos de la Línea de Emergencias 9-1-1.