

Comportamiento de reportes
Emergencias 9-1-1

**Violencia contra la Mujer
Municipio de Acatzingo**

Enero, 2020

Municipio de Acatzingo
Violencia contra la Mujer
Enero 2020

Total de reportes: 1

Comportamiento por Mes

	Ene	Feb	Mar	Abr	May	Jun	Jul	Ago	Sep	Oct	Nov	Dic	Total
Violencia contra la mujer	1	-	-	-	-	-	-	-	-	-	-	-	1

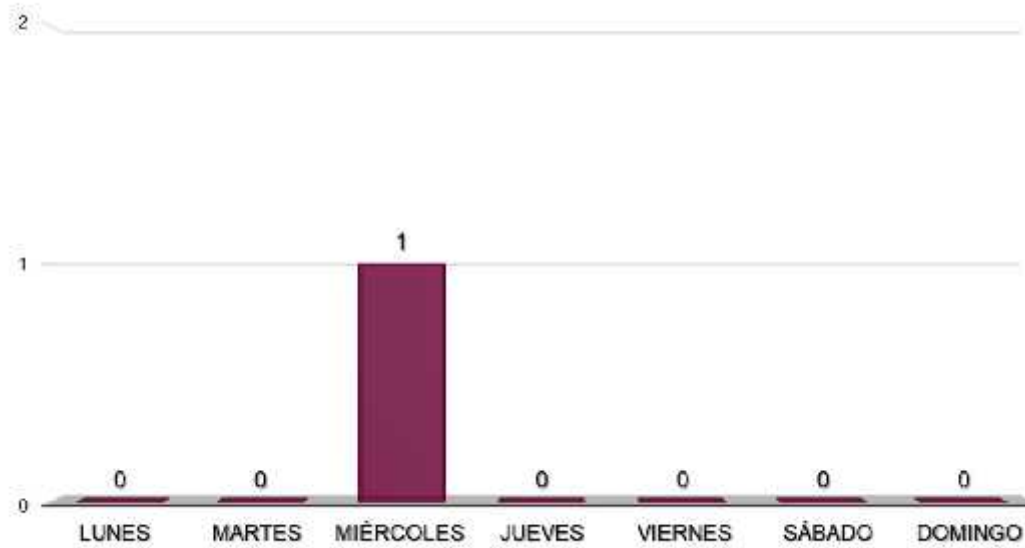


Nota: Cifras y datos obtenidos de la Línea de Emergencias 9-1-1.

Municipio de Acatzingo Violencia contra la Mujer Enero 2020

Comportamiento por Día de la semana

	Lunes	Martes	Miércoles	Jueves	Viernes	Sábado	Domingo	Total
Día de la semana	0	0	1	0	0	0	0	1

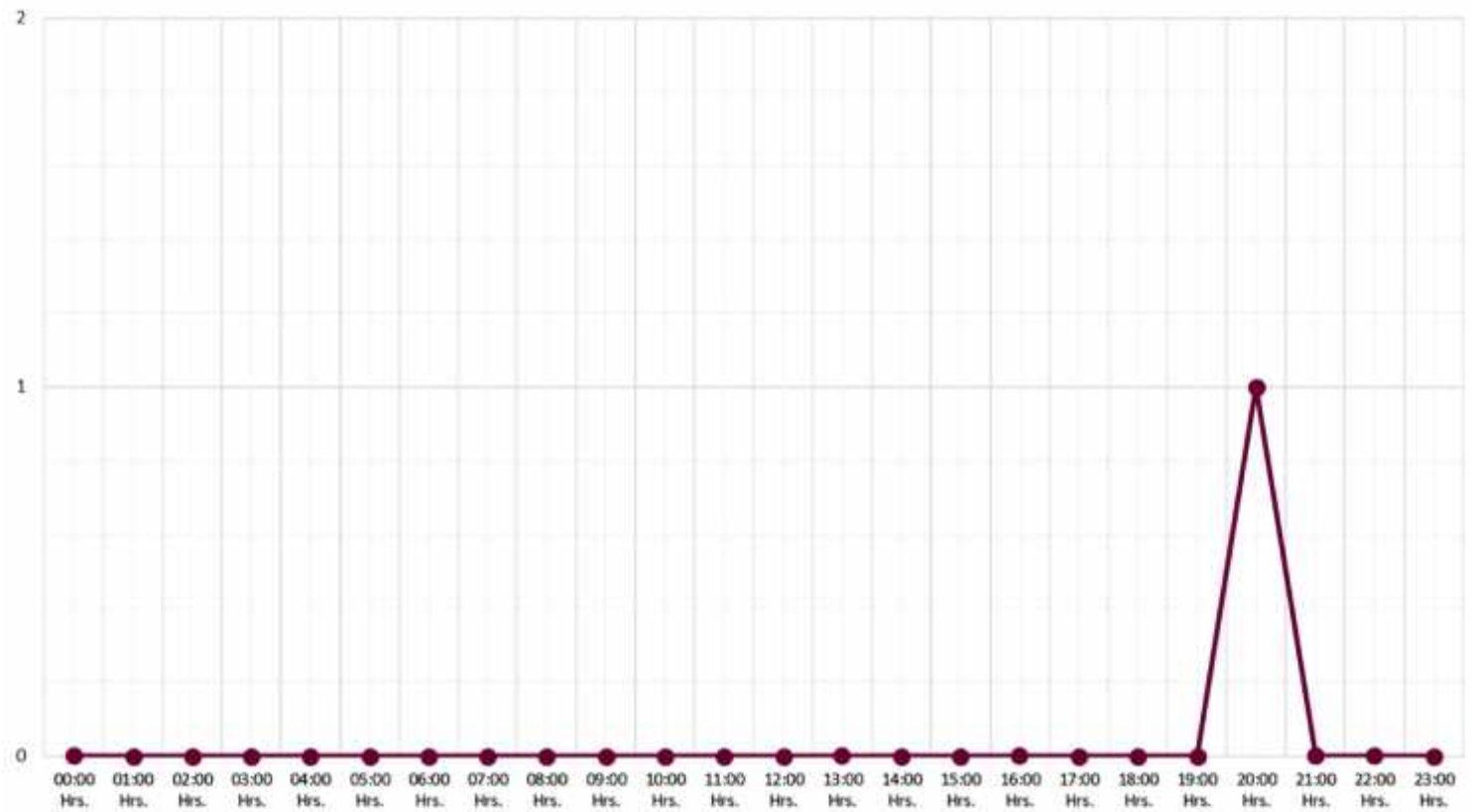


Nota: Cifras y datos obtenidos de la Línea de Emergencias 9-1-1.

Municipio de Acatzingo Violencia contra la Mujer Enero 2020

Hora	Total
00:00 Hrs.	0
01:00 Hrs.	0
02:00 Hrs.	0
03:00 Hrs.	0
04:00 Hrs.	0
05:00 Hrs.	0
06:00 Hrs.	0
07:00 Hrs.	0
08:00 Hrs.	0
09:00 Hrs.	0
10:00 Hrs.	0
11:00 Hrs.	0
12:00 Hrs.	0
13:00 Hrs.	0
14:00 Hrs.	0
15:00 Hrs.	0
16:00 Hrs.	0
17:00 Hrs.	0
18:00 Hrs.	0
19:00 Hrs.	0
20:00 Hrs.	1
21:00 Hrs.	0
22:00 Hrs.	0
23:00 Hrs.	0

Comportamiento por Hora del día



Nota: Cifras y datos obtenidos de la Línea de Emergencias 9-1-1.

Municipio de Acatzingo
Violencia contra la Mujer
Enero 2020

Comportamiento por Colonia

	Colonia	Total
1	Barrio el Calvario	1

Nota: Cifras y datos obtenidos de la Línea de Emergencias 9-1-1.

Municipio de Acatzingo
Violencia contra la Mujer
Enero 2020

Modalidad de la Violencia

	Modalidad	Total
1	Familiar	1
2	Se desconoce	0
3	Laboral y/o Docente	0
4	Comunitaria	0
5	Institucional	0

Nota: Cifras y datos obtenidos de la Línea de Emergencias 9-1-1.

Comportamiento de reportes
Emergencias 9-1-1

**Violencia contra la Mujer
Municipio de Ajalpan**

Enero, 2020

Municipio de Ajalpan
Violencia contra la Mujer
Enero 2020

Total de reportes: 2

Comportamiento por Mes

	Ene	Feb	Mar	Abr	May	Jun	Jul	Ago	Sep	Oct	Nov	Dic	Total
Violencia contra la mujer	2	-	-	-	-	-	-	-	-	-	-	-	2

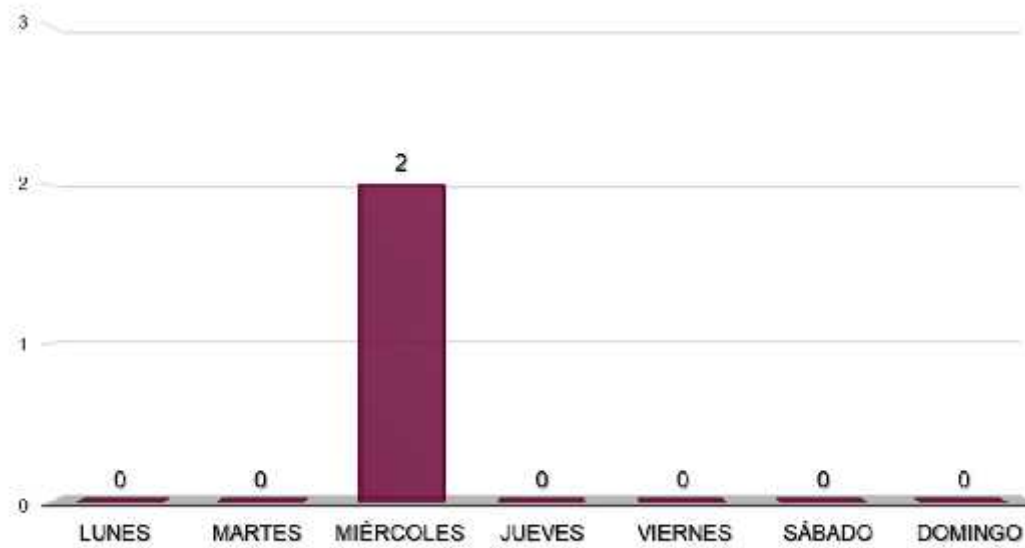


Nota: Cifras y datos obtenidos de la Línea de Emergencias 9-1-1.

Municipio de Ajalpan Violencia contra la Mujer Enero 2020

Comportamiento por Día de la semana

	Lunes	Martes	Miércoles	Jueves	Viernes	Sábado	Domingo	Total
Día de la semana	0	0	2	0	0	0	0	2

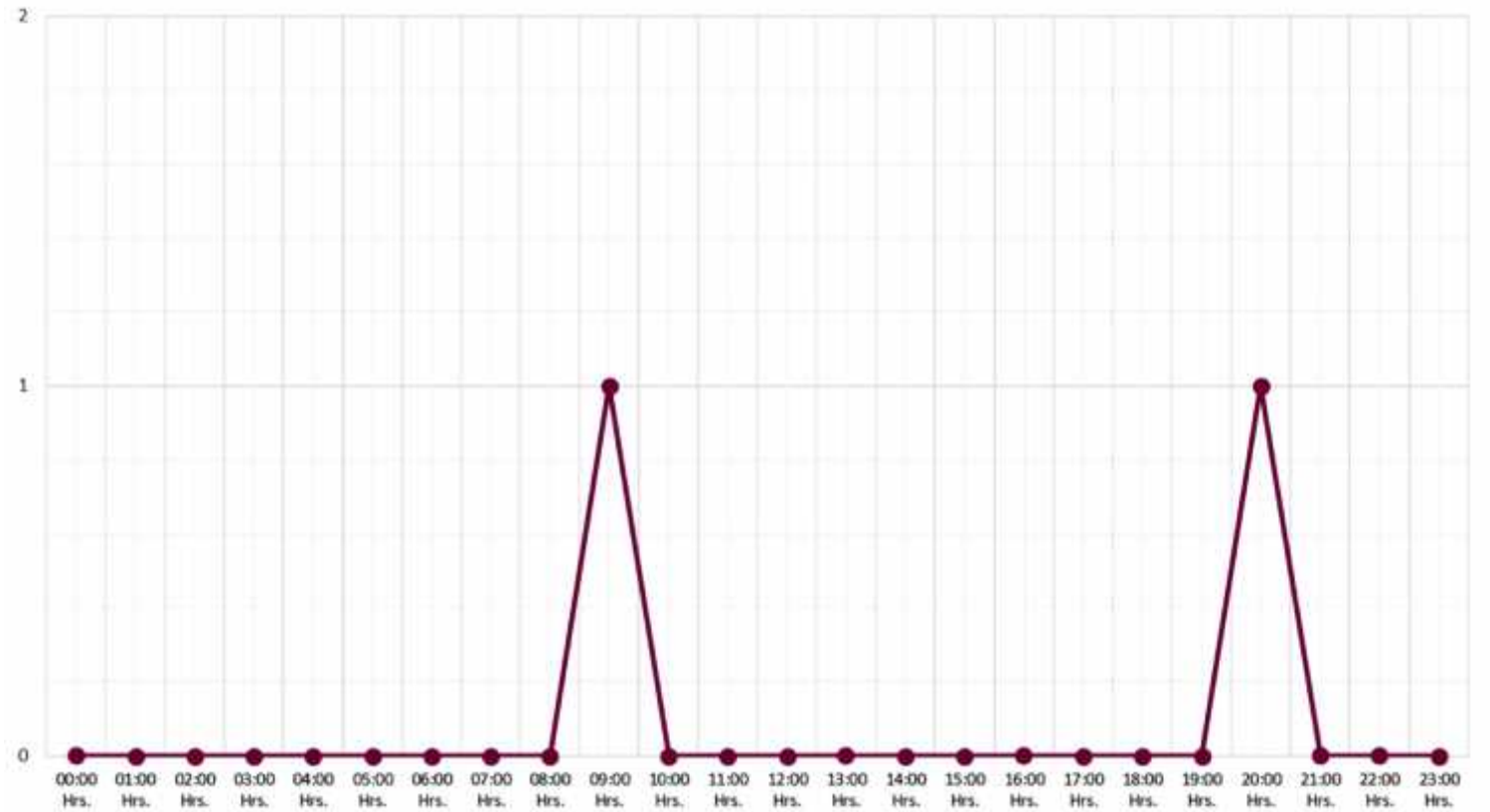


Nota: Cifras y datos obtenidos de la Línea de Emergencias 9-1-1.

Municipio de Ajalpan Violencia contra la Mujer Enero 2020

Comportamiento por Hora del día

Hora	Total
00:00 Hrs.	0
01:00 Hrs.	0
02:00 Hrs.	0
03:00 Hrs.	0
04:00 Hrs.	0
05:00 Hrs.	0
06:00 Hrs.	0
07:00 Hrs.	0
08:00 Hrs.	0
09:00 Hrs.	1
10:00 Hrs.	0
11:00 Hrs.	0
12:00 Hrs.	0
13:00 Hrs.	0
14:00 Hrs.	0
15:00 Hrs.	0
16:00 Hrs.	0
17:00 Hrs.	0
18:00 Hrs.	0
19:00 Hrs.	0
20:00 Hrs.	1
21:00 Hrs.	0
22:00 Hrs.	0
23:00 Hrs.	0



Nota: Cifras y datos obtenidos de la Línea de Emergencias 9-1-1.

Municipio de Ajalpan
Violencia contra la Mujer
Enero 2020

Comportamiento por Colonia

	Colonia	Total
1	Barrio Guadalupe	1
2	Barrio Guadalupe Pantzingo	1

Nota: Cifras y datos obtenidos de la Línea de Emergencias 9-1-1.

Municipio de Ajalpan
Violencia contra la Mujer
Enero 2020

Modalidad de la Violencia

	Modalidad	Total
1	Se desconoce	2
2	Comunitaria	0
3	Laboral y/o Docente	0
4	Familiar	0
5	Institucional	0

Nota: Cifras y datos obtenidos de la Línea de Emergencias 9-1-1.

Comportamiento de reportes
Emergencias 9-1-1

**Violencia contra la Mujer
Municipio de Amozoc**

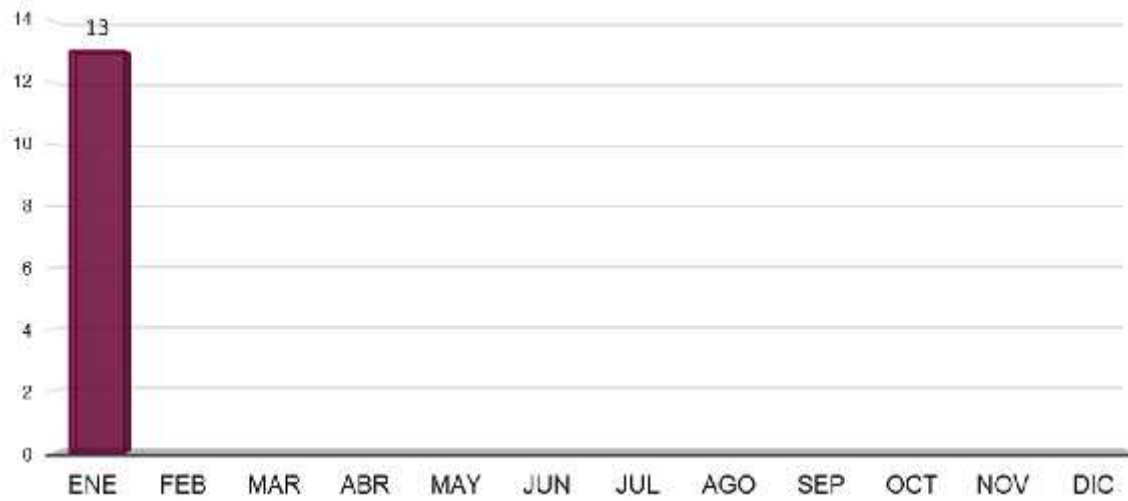
Enero, 2020

Municipio de Amozoc
Violencia contra la Mujer
Enero 2020

Total de reportes: 13

Comportamiento por Mes

	Ene	Feb	Mar	Abr	May	Jun	Jul	Ago	Sep	Oct	Nov	Dic	Total
Violencia contra la mujer	13	-	-	-	-	-	-	-	-	-	-	-	13

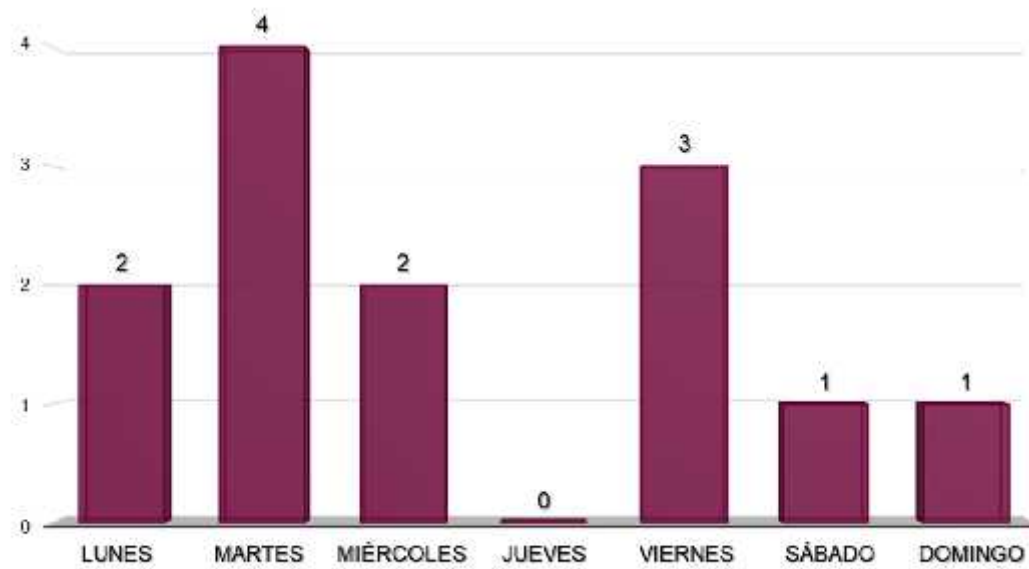


Nota: Cifras y datos obtenidos de la Línea de Emergencias 9-1-1.

Municipio de Amozoc
Violencia contra la Mujer
Enero 2020

Comportamiento por Día de la semana

	Lunes	Martes	Miércoles	Jueves	Viernes	Sábado	Domingo	Total
Día de la semana	2	4	2	0	3	1	1	13

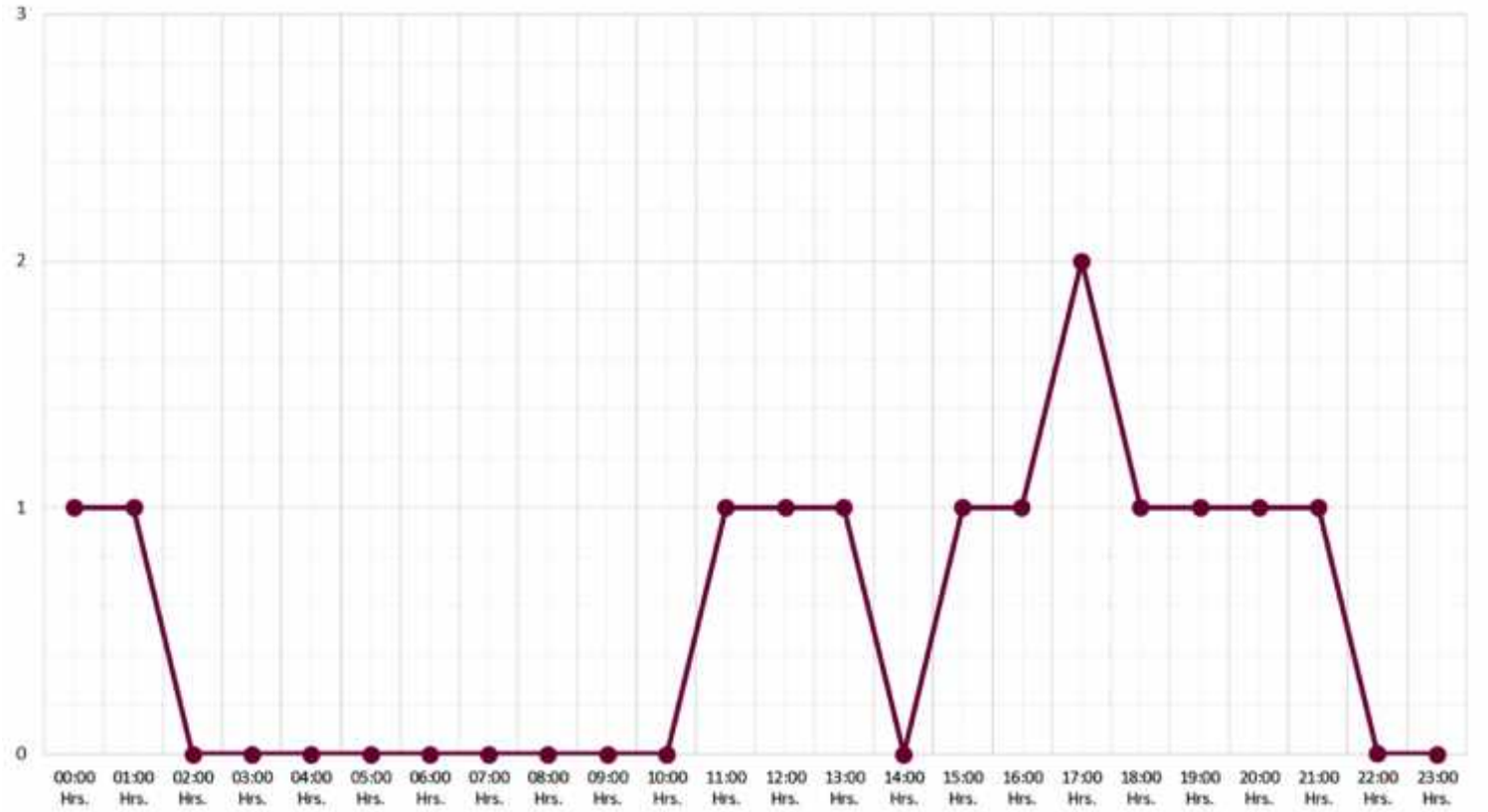


Nota: Cifras y datos obtenidos de la Línea de Emergencias 9-1-1.

Municipio de Amozoc Violencia contra la Mujer Enero 2020

Comportamiento por Hora del día

Hora	Total
00:00 Hrs.	1
01:00 Hrs.	1
02:00 Hrs.	0
03:00 Hrs.	0
04:00 Hrs.	0
05:00 Hrs.	0
06:00 Hrs.	0
07:00 Hrs.	0
08:00 Hrs.	0
09:00 Hrs.	0
10:00 Hrs.	0
11:00 Hrs.	1
12:00 Hrs.	1
13:00 Hrs.	1
14:00 Hrs.	0
15:00 Hrs.	1
16:00 Hrs.	1
17:00 Hrs.	2
18:00 Hrs.	1
19:00 Hrs.	1
20:00 Hrs.	1
21:00 Hrs.	1
22:00 Hrs.	0
23:00 Hrs.	0



Nota: Cifras y datos obtenidos de la Línea de Emergencias 9-1-1.

Municipio de Amozoc
Violencia contra la Mujer
Enero 2020

Comportamiento por Colonia

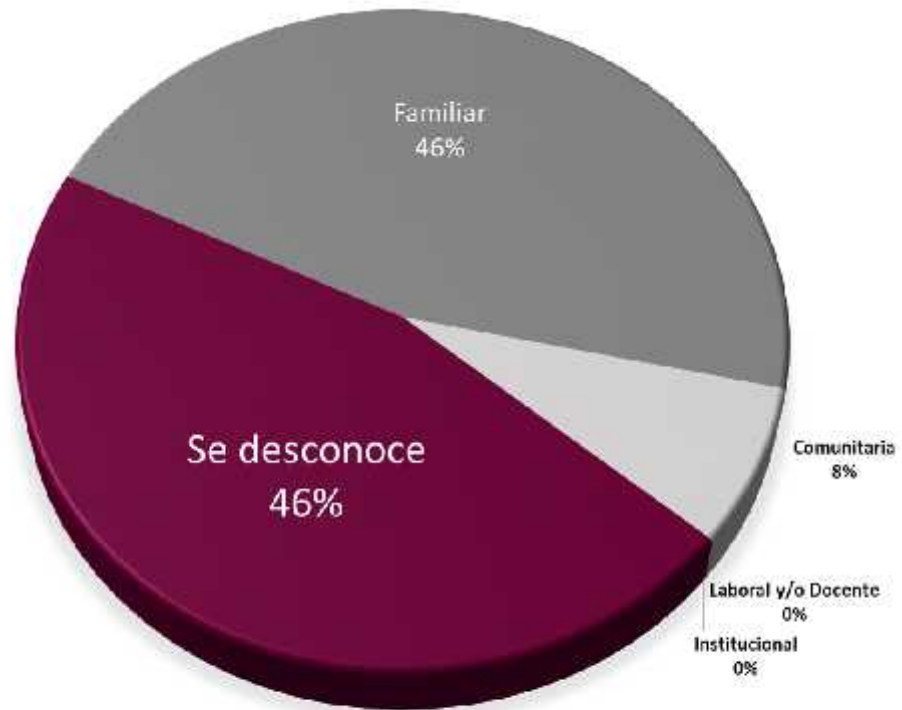
	Colonia	Total
1	Centro	3
2	Barrio San Antonio	2
3	Bugambilias	2
4	Barrio San José Laguna	1
5	Barrio Santo Angel	1
6	Las Cruces	1
7	21 De Marzo	1
8	Las Vegas	1
9	Casa Blanca	1

Nota: Cifras y datos obtenidos de la Línea de Emergencias 9-1-1.

Municipio de Amozoc Violencia contra la Mujer Enero 2020

Modalidad de la Violencia

	Modalidad	Total
1	Se desconoce	6
2	Familiar	6
3	Comunitaria	1
4	Laboral y/o Docente	0
5	Institucional	0



Nota: Cifras y datos obtenidos de la Línea de Emergencias 9-1-1.

Comportamiento de reportes
Emergencias 9-1-1

**Violencia contra la Mujer
Municipio de Atempan**

Enero, 2020

Municipio de Atempan
Violencia contra la Mujer
Enero 2020

Total de reportes: 1

Comportamiento por Mes

	Ene	Feb	Mar	Abr	May	Jun	Jul	Ago	Sep	Oct	Nov	Dic	Total
Violencia contra la mujer	1	-	-	-	-	-	-	-	-	-	-	-	1

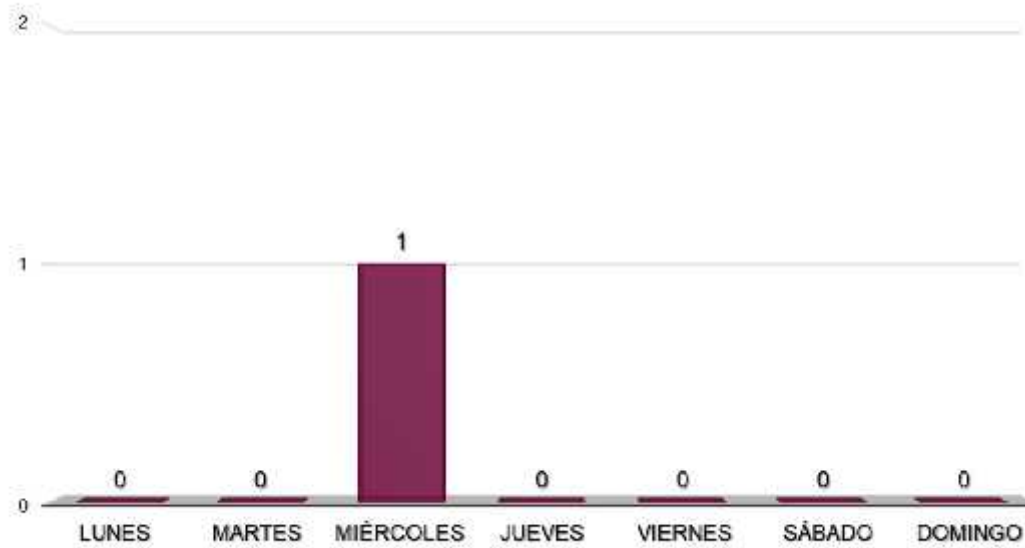


Nota: Cifras y datos obtenidos de la Línea de Emergencias 9-1-1.

Municipio de Atempan Violencia contra la Mujer Enero 2020

Comportamiento por Día de la semana

	Lunes	Martes	Miércoles	Jueves	Viernes	Sábado	Domingo	Total
Día de la semana	0	0	1	0	0	0	0	1

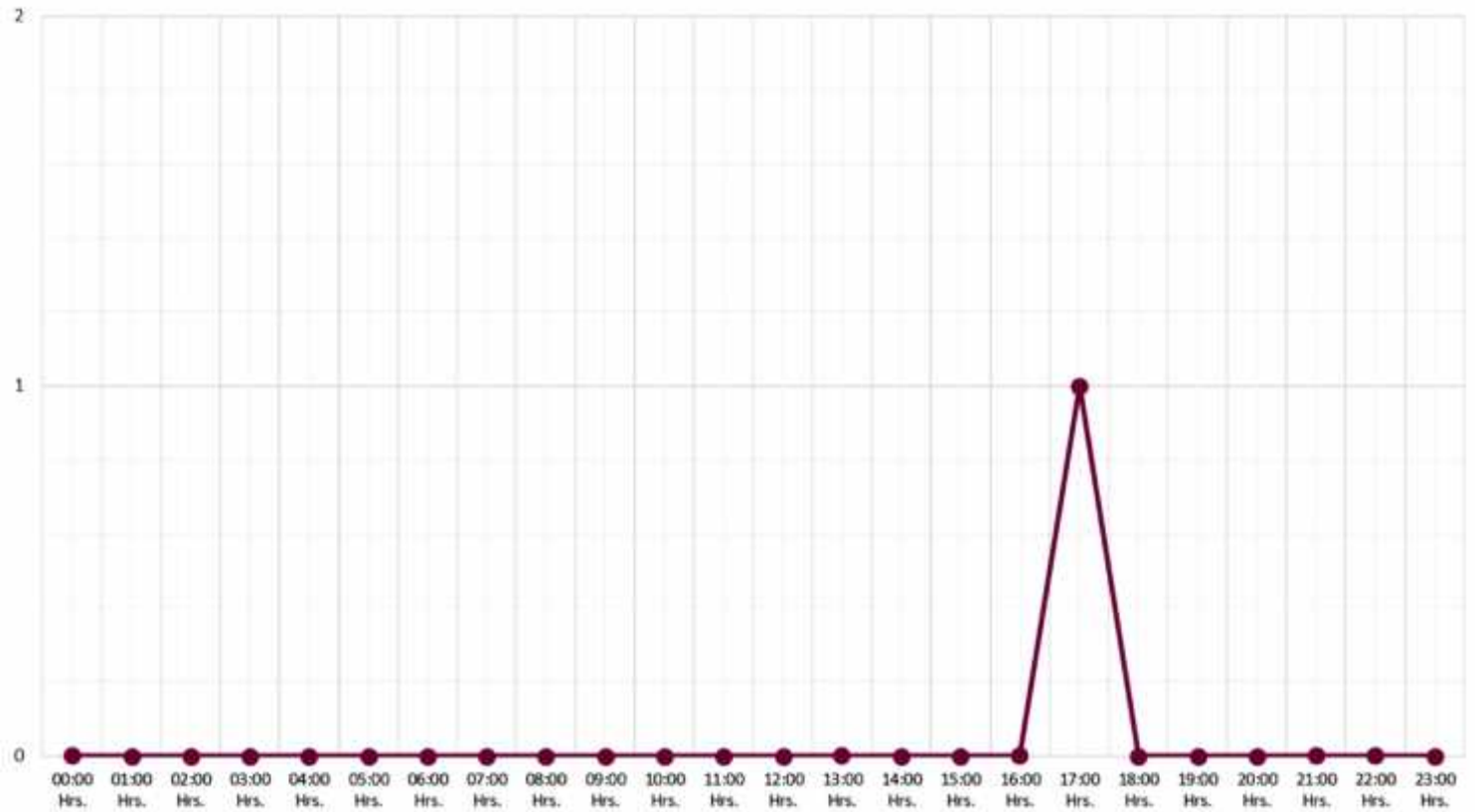


Nota: Cifras y datos obtenidos de la Línea de Emergencias 9-1-1.

Municipio de Atempan Violencia contra la Mujer Enero 2020

Comportamiento por Hora del día

Hora	Total
00:00 Hrs.	0
01:00 Hrs.	0
02:00 Hrs.	0
03:00 Hrs.	0
04:00 Hrs.	0
05:00 Hrs.	0
06:00 Hrs.	0
07:00 Hrs.	0
08:00 Hrs.	0
09:00 Hrs.	0
10:00 Hrs.	0
11:00 Hrs.	0
12:00 Hrs.	0
13:00 Hrs.	0
14:00 Hrs.	0
15:00 Hrs.	0
16:00 Hrs.	0
17:00 Hrs.	1
18:00 Hrs.	0
19:00 Hrs.	0
20:00 Hrs.	0
21:00 Hrs.	0
22:00 Hrs.	0
23:00 Hrs.	0



Nota: Cifras y datos obtenidos de la Línea de Emergencias 9-1-1.

Municipio de Atempan
Violencia contra la Mujer
Enero 2020

Comportamiento por Colonia

	Colonia	Total
1	Centro	1

Nota: Cifras y datos obtenidos de la Línea de Emergencias 9-1-1.

Municipio de Atempan
Violencia contra la Mujer
Enero 2020

Modalidad de la Violencia

	Modalidad	Total
1	Se desconoce	1
2	Comunitaria	0
3	Laboral y/o Docente	0
4	Familiar	0
5	Institucional	0

Nota: Cifras y datos obtenidos de la Línea de Emergencias 9-1-1.

Comportamiento de reportes
Emergencias 9-1-1

**Violencia contra la Mujer
Municipio de Atlixco**

Enero, 2020

Municipio de Atlixco
Violencia contra la Mujer
Enero 2020

Total de reportes: 6

Comportamiento por Mes

	Ene	Feb	Mar	Abr	May	Jun	Jul	Ago	Sep	Oct	Nov	Dic	Total
Violencia contra la mujer	6	-	-	-	-	-	-	-	-	-	-	-	6

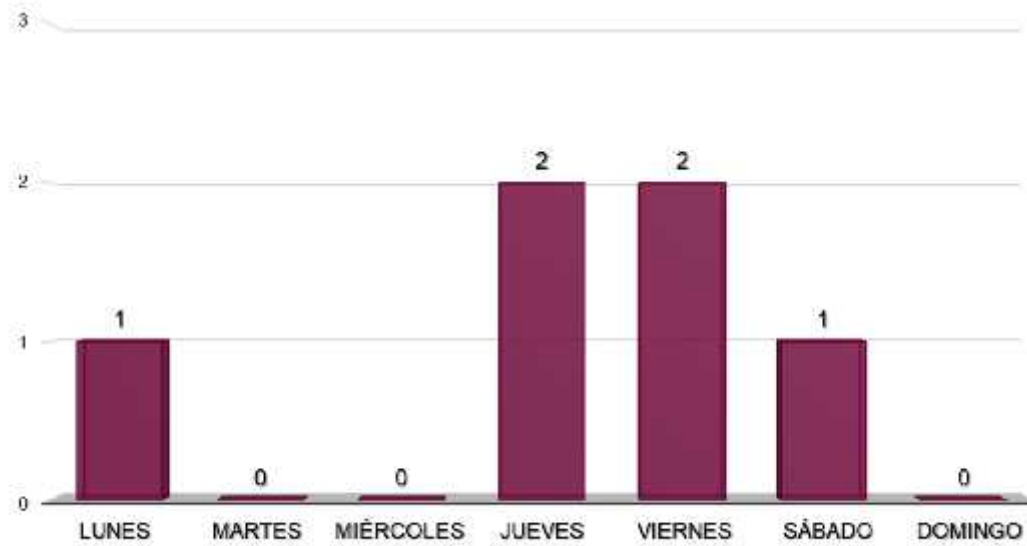


Nota: Cifras y datos obtenidos de la Línea de Emergencias 9-1-1.

Municipio de Atlixco
Violencia contra la Mujer
Enero 2020

Comportamiento por Día de la semana

	Lunes	Martes	Miércoles	Jueves	Viernes	Sábado	Domingo	Total
Día de la semana	1	0	0	2	2	1	0	6

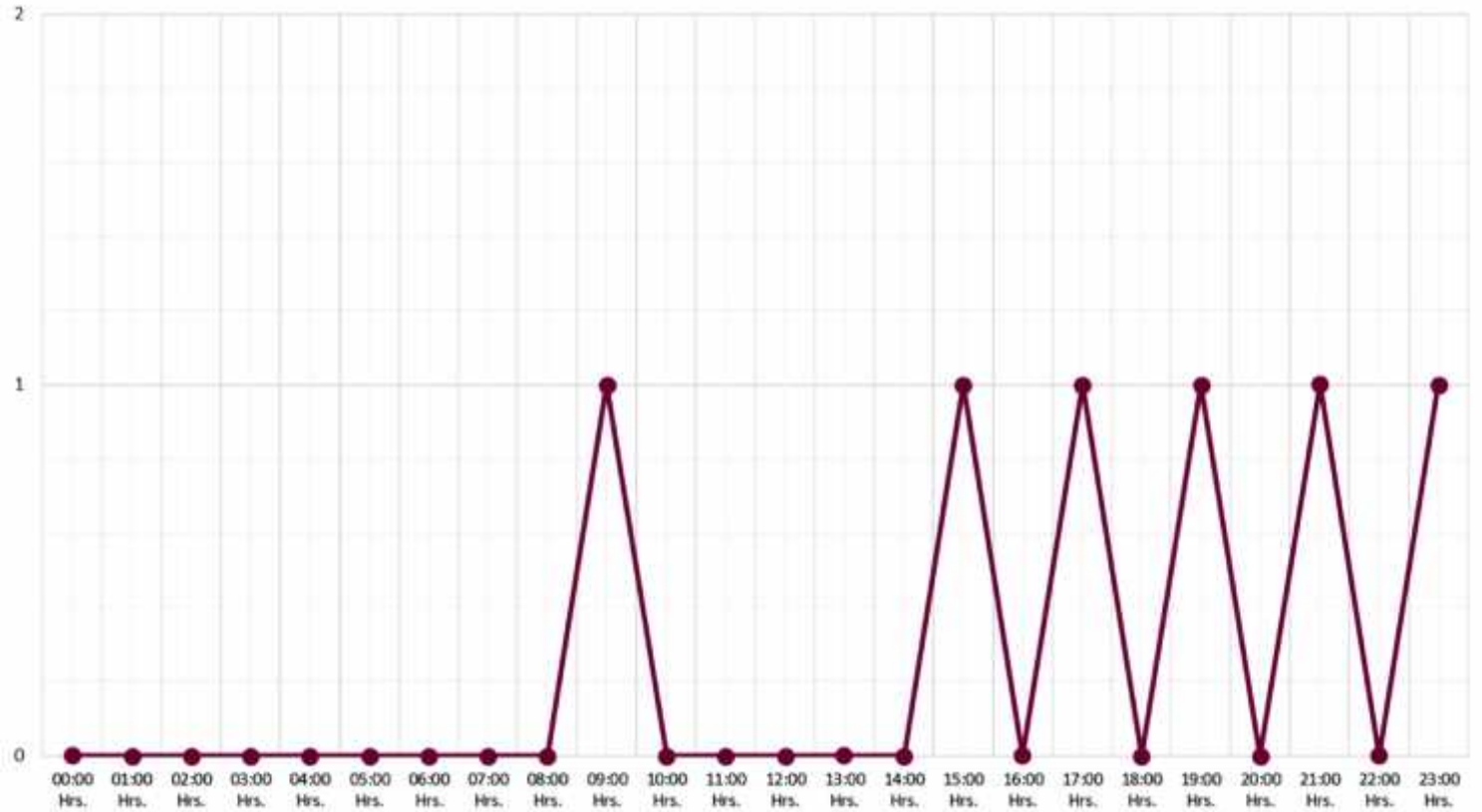


Nota: Cifras y datos obtenidos de la Línea de Emergencias 9-1-1.

Municipio de Atlixco Violencia contra la Mujer Enero 2020

Comportamiento por Hora del día

Hora	Total
00:00 Hrs.	0
01:00 Hrs.	0
02:00 Hrs.	0
03:00 Hrs.	0
04:00 Hrs.	0
05:00 Hrs.	0
06:00 Hrs.	0
07:00 Hrs.	0
08:00 Hrs.	0
09:00 Hrs.	1
10:00 Hrs.	0
11:00 Hrs.	0
12:00 Hrs.	0
13:00 Hrs.	0
14:00 Hrs.	0
15:00 Hrs.	1
16:00 Hrs.	0
17:00 Hrs.	1
18:00 Hrs.	0
19:00 Hrs.	1
20:00 Hrs.	0
21:00 Hrs.	1
22:00 Hrs.	0
23:00 Hrs.	1



Nota: Cifras y datos obtenidos de la Línea de Emergencias 9-1-1.

Municipio de Atlixco
Violencia contra la Mujer
Enero 2020

Comportamiento por Colonia

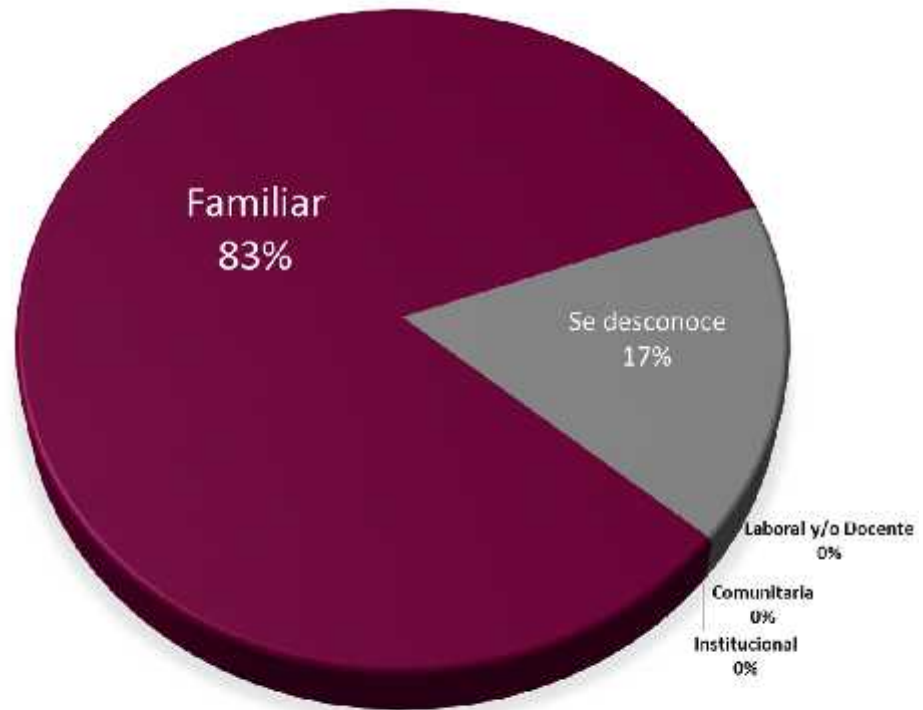
	Colonia	Total
1	Revolución	2
2	Fracc Lomas De Temascalapa	1
3	Unidad Hab Infonavit	1
4	Santa Rosa Chapulapa	1
5	Guadalupe Victoria	1

Nota: Cifras y datos obtenidos de la Línea de Emergencias 9-1-1.

Municipio de Atlixco
Violencia contra la Mujer
Enero 2020

Modalidad de la Violencia

	Modalidad	Total
1	Familiar	5
2	Se desconoce	1
3	Laboral y/o Docente	0
4	Comunitaria	0
5	Institucional	0



Nota: Cifras y datos obtenidos de la Línea de Emergencias 9-1-1.

Comportamiento de reportes
Emergencias 9-1-1

**Violencia contra la Mujer
Municipio de Chietla**

Enero, 2020

Municipio de Chietla
Violencia contra la Mujer
Enero 2020

Total de reportes: 1

Comportamiento por Mes

	Ene	Feb	Mar	Abr	May	Jun	Jul	Ago	Sep	Oct	Nov	Dic	Total
Violencia contra la mujer	1	-	-	-	-	-	-	-	-	-	-	-	1

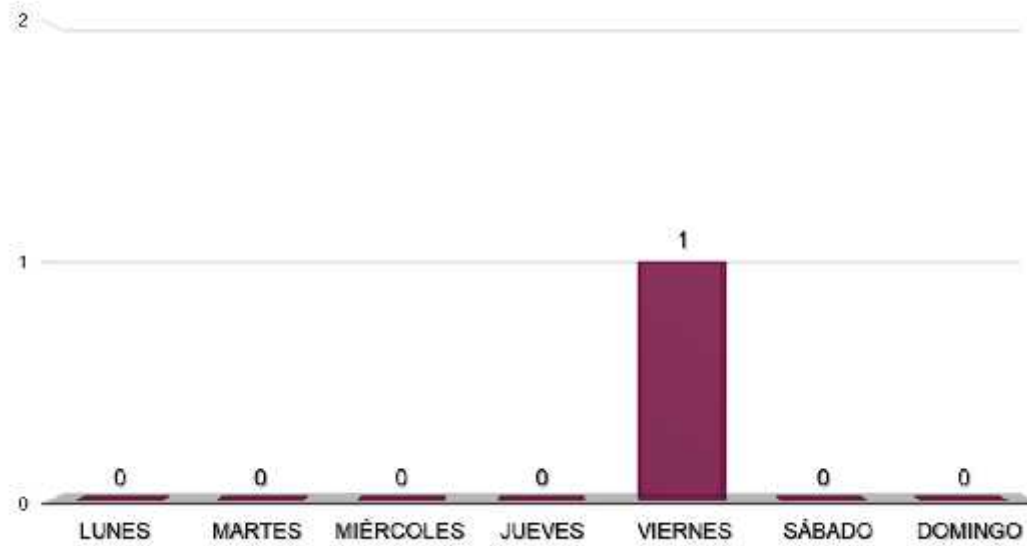


Nota: Cifras y datos obtenidos de la Línea de Emergencias 9-1-1.

Municipio de Chietla Violencia contra la Mujer Enero 2020

Comportamiento por Día de la semana

	Lunes	Martes	Miércoles	Jueves	Viernes	Sábado	Domingo	Total
Día de la semana	0	0	0	0	1	0	0	1

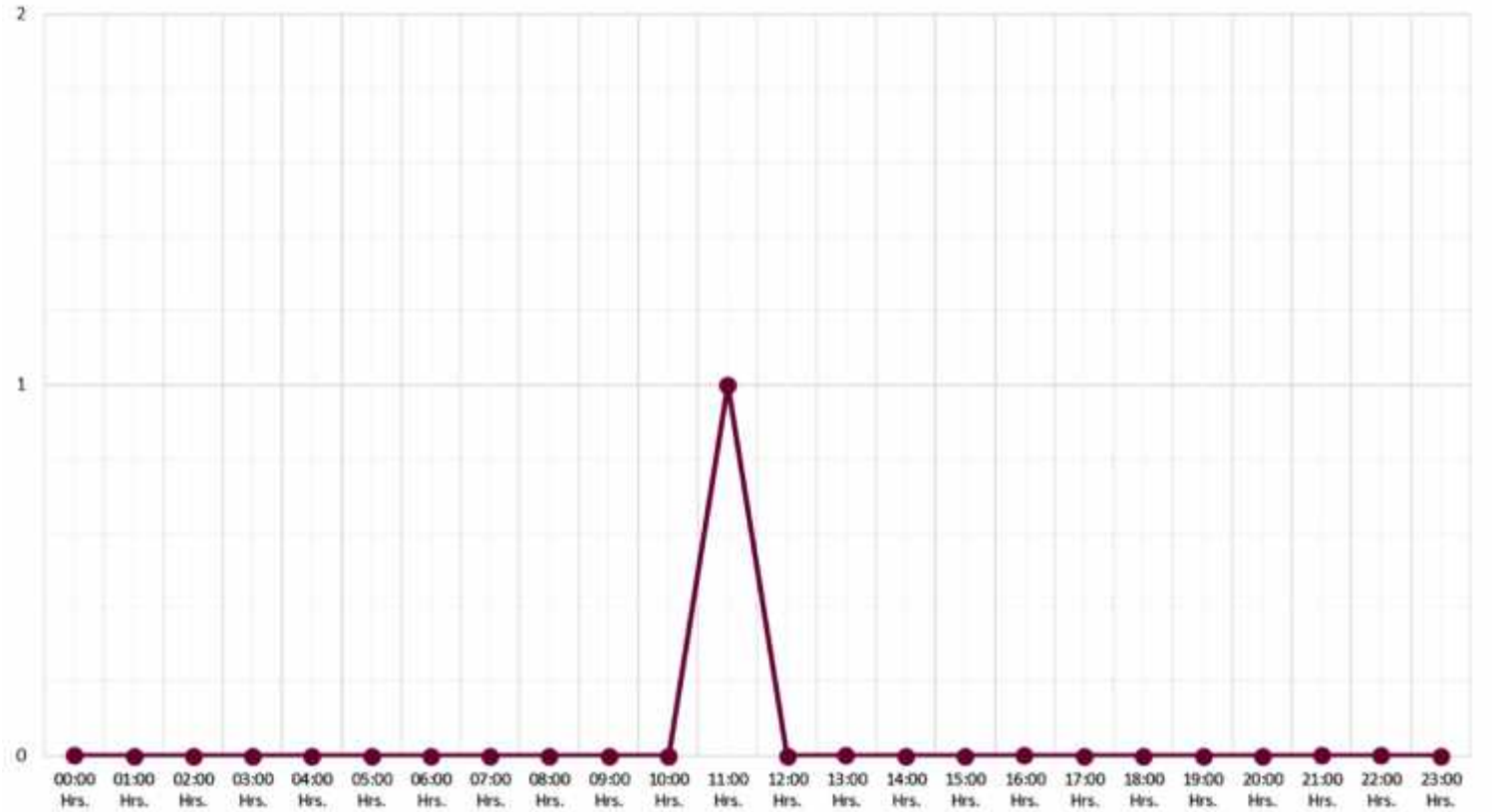


Nota: Cifras y datos obtenidos de la Línea de Emergencias 9-1-1.

Municipio de Chietla Violencia contra la Mujer Enero 2020

Comportamiento por Hora del día

Hora	Total
00:00 Hrs.	0
01:00 Hrs.	0
02:00 Hrs.	0
03:00 Hrs.	0
04:00 Hrs.	0
05:00 Hrs.	0
06:00 Hrs.	0
07:00 Hrs.	0
08:00 Hrs.	0
09:00 Hrs.	0
10:00 Hrs.	0
11:00 Hrs.	1
12:00 Hrs.	0
13:00 Hrs.	0
14:00 Hrs.	0
15:00 Hrs.	0
16:00 Hrs.	0
17:00 Hrs.	0
18:00 Hrs.	0
19:00 Hrs.	0
20:00 Hrs.	0
21:00 Hrs.	0
22:00 Hrs.	0
23:00 Hrs.	0



Nota: Cifras y datos obtenidos de la Línea de Emergencias 9-1-1.

Municipio de Chietla
Violencia contra la Mujer
Enero 2020

Comportamiento por Colonia

	Colonia	Total
1	La Paz	1

Nota: Cifras y datos obtenidos de la Línea de Emergencias 9-1-1.

Municipio de Chietla
Violencia contra la Mujer
Enero 2020

Modalidad de la Violencia

	Modalidad	Total
1	Familiar	1
2	Se desconoce	0
3	Laboral y/o Docente	0
4	Comunitaria	0
5	Institucional	0

Nota: Cifras y datos obtenidos de la Línea de Emergencias 9-1-1.

Comportamiento de reportes
Emergencias 9-1-1

**Violencia contra la Mujer
Municipio de Chignahuapan**

Enero, 2020

Municipio de Chignahuapan
 Violencia contra la Mujer
 Enero 2020

Total de reportes: 1

Comportamiento por Mes

	Ene	Feb	Mar	Abr	May	Jun	Jul	Ago	Sep	Oct	Nov	Dic	Total
Violencia contra la mujer	1	-	-	-	-	-	-	-	-	-	-	-	1

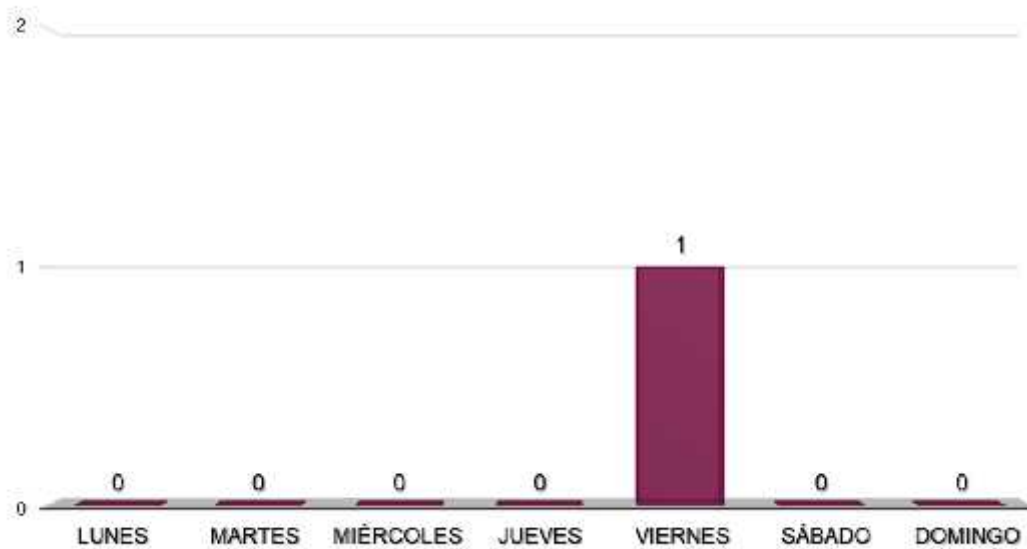


Nota: Cifras y datos obtenidos de la Línea de Emergencias 9-1-1.

Municipio de Chignahuapan Violencia contra la Mujer Enero 2020

Comportamiento por Día de la semana

	Lunes	Martes	Miércoles	Jueves	Viernes	Sábado	Domingo	Total
Día de la semana	0	0	0	0	1	0	0	1

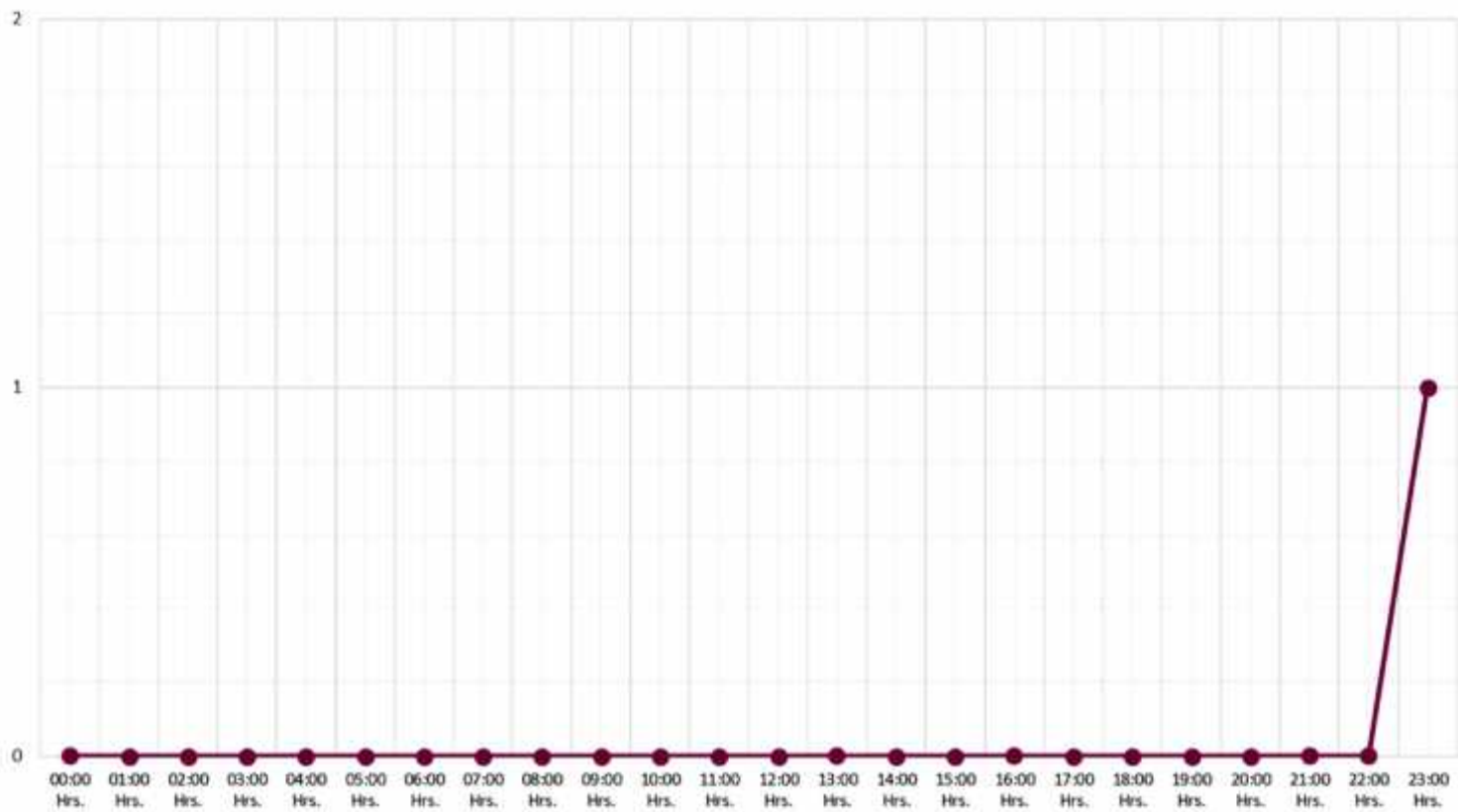


Nota: Cifras y datos obtenidos de la Línea de Emergencias 9-1-1.

Municipio de Chignahuapan Violencia contra la Mujer Enero 2020

Hora	Total
00:00 Hrs.	0
01:00 Hrs.	0
02:00 Hrs.	0
03:00 Hrs.	0
04:00 Hrs.	0
05:00 Hrs.	0
06:00 Hrs.	0
07:00 Hrs.	0
08:00 Hrs.	0
09:00 Hrs.	0
10:00 Hrs.	0
11:00 Hrs.	0
12:00 Hrs.	0
13:00 Hrs.	0
14:00 Hrs.	0
15:00 Hrs.	0
16:00 Hrs.	0
17:00 Hrs.	0
18:00 Hrs.	0
19:00 Hrs.	0
20:00 Hrs.	0
21:00 Hrs.	0
22:00 Hrs.	0
23:00 Hrs.	1

Comportamiento por Hora del día



Nota: Cifras y datos obtenidos de la Línea de Emergencias 9-1-1.

Municipio de Chignahuapan
Violencia contra la Mujer
Enero 2020

Comportamiento por Colonia

	Colonia	Total
1	Centro	1

Nota: Cifras y datos obtenidos de la Línea de Emergencias 9-1-1.

Municipio de Chignahuapan
Violencia contra la Mujer
Enero 2020

Modalidad de la Violencia

	Modalidad	Total
1	Familiar	1
2	Se desconoce	0
3	Laboral y/o Docente	0
4	Comunitaria	0
5	Institucional	0

Nota: Cifras y datos obtenidos de la Línea de Emergencias 9-1-1.

Comportamiento de reportes
Emergencias 9-1-1

**Violencia contra la Mujer
Municipio de Coronango**

Enero, 2020

Municipio de Coronango
Violencia contra la Mujer
Enero 2020

Total de reportes: 9

Comportamiento por Mes

	Ene	Feb	Mar	Abr	May	Jun	Jul	Ago	Sep	Oct	Nov	Dic	Total
Violencia contra la mujer	9	-	-	-	-	-	-	-	-	-	-	-	9

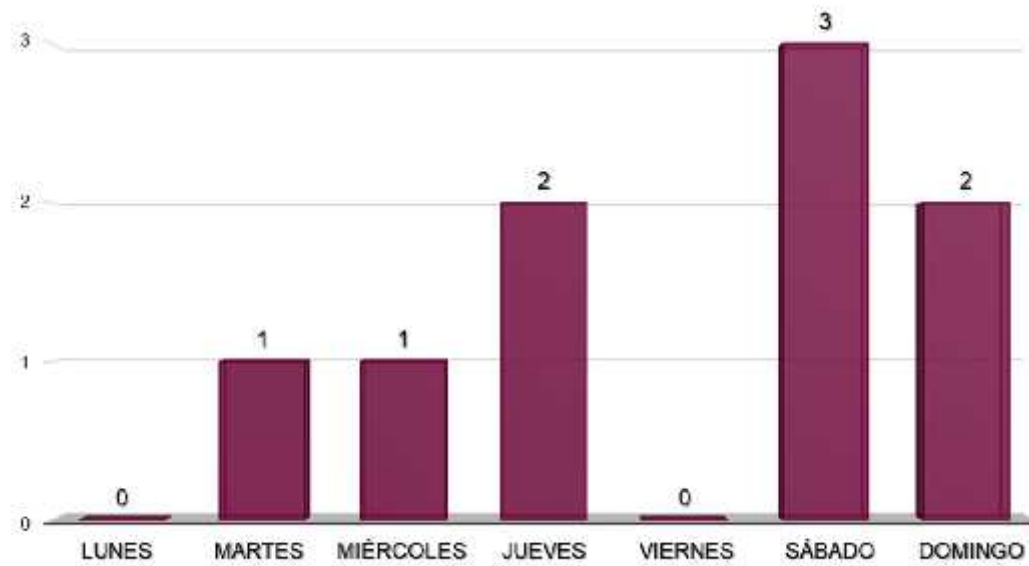


Nota: Cifras y datos obtenidos de la Línea de Emergencias 9-1-1.

Municipio de Coronango Violencia contra la Mujer Enero 2020

Comportamiento por Día de la semana

	Lunes	Martes	Miércoles	Jueves	Viernes	Sábado	Domingo	Total
Día de la semana	0	1	1	2	0	3	2	9

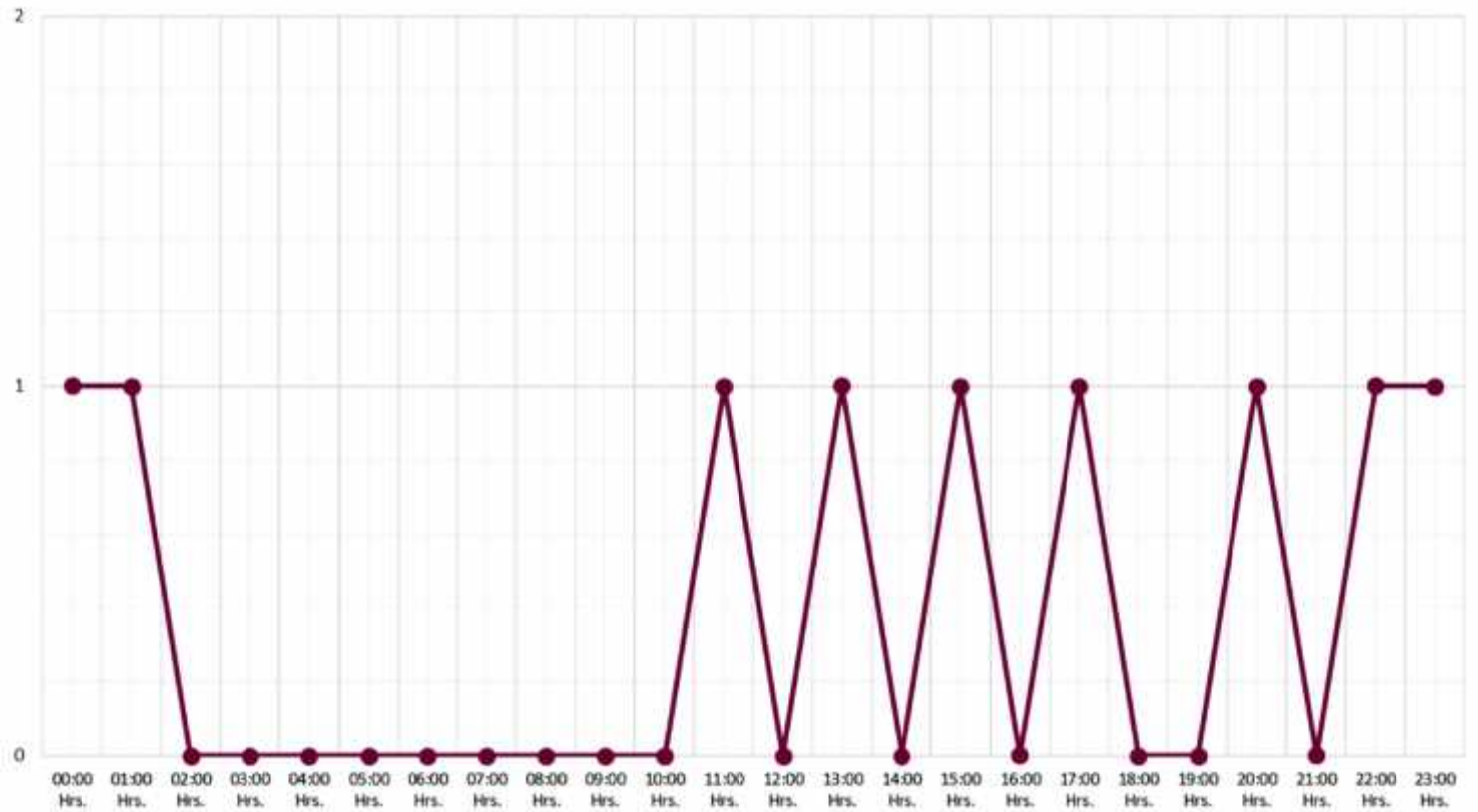


Nota: Cifras y datos obtenidos de la Línea de Emergencias 9-1-1.

Municipio de Coronango Violencia contra la Mujer Enero 2020

Comportamiento por Hora del día

Hora	Total
00:00 Hrs.	1
01:00 Hrs.	1
02:00 Hrs.	0
03:00 Hrs.	0
04:00 Hrs.	0
05:00 Hrs.	0
06:00 Hrs.	0
07:00 Hrs.	0
08:00 Hrs.	0
09:00 Hrs.	0
10:00 Hrs.	0
11:00 Hrs.	1
12:00 Hrs.	0
13:00 Hrs.	1
14:00 Hrs.	0
15:00 Hrs.	1
16:00 Hrs.	0
17:00 Hrs.	1
18:00 Hrs.	0
19:00 Hrs.	0
20:00 Hrs.	1
21:00 Hrs.	0
22:00 Hrs.	1
23:00 Hrs.	1



Nota: Cifras y datos obtenidos de la Línea de Emergencias 9-1-1.

Municipio de Coronango
Violencia contra la Mujer
Enero 2020

Comportamiento por Colonia

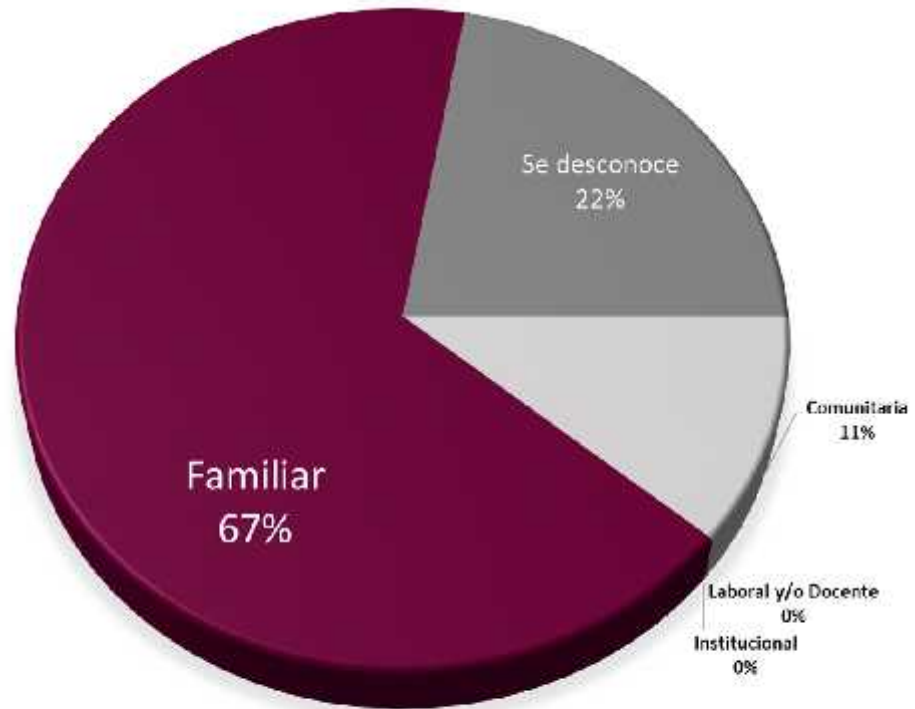
	Colonia	Total
1	Misiones de San Francisco	4
2	San Francisco Ocotlán	2
3	Conjunto Hab. San Francisco	1
4	Fracc. Campestre del Pilar 2	1
5	San Antonio Miahuacan	1

Nota: Cifras y datos obtenidos de la Línea de Emergencias 9-1-1.

Municipio de Coronango Violencia contra la Mujer Enero 2020

Modalidad de la Violencia

	Modalidad	Total
1	Familiar	6
2	Se desconoce	2
3	Comunitaria	1
4	Laboral y/o Docente	0
5	Institucional	0



Nota: Cifras y datos obtenidos de la Línea de Emergencias 9-1-1.

Comportamiento de reportes
Emergencias 9-1-1

**Violencia contra la Mujer
Municipio de Cuautlancingo**

Enero, 2020

Municipio de Cuautlancingo
Violencia contra la Mujer
Enero 2020

Total de reportes: 38

Comportamiento por Mes

	Ene	Feb	Mar	Abr	May	Jun	Jul	Ago	Sep	Oct	Nov	Dic	Total
Violencia contra la mujer	38	-	-	-	-	-	-	-	-	-	-	-	38



Nota: Cifras y datos obtenidos de la Línea de Emergencias 9-1-1.

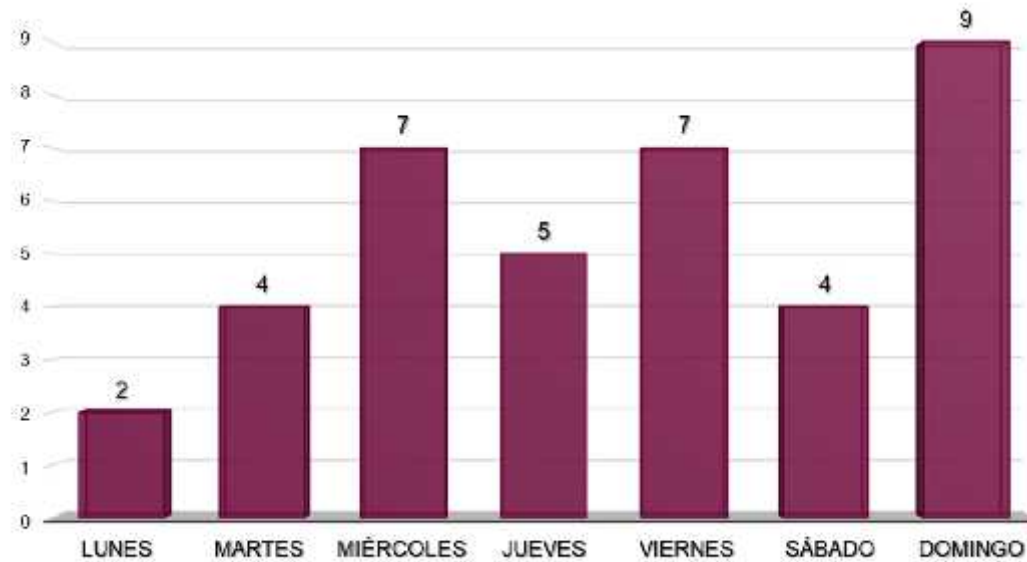
Municipio de Cuautlancingo

Violencia contra la Mujer

Enero 2020

Comportamiento por Día de la semana

	Lunes	Martes	Miércoles	Jueves	Viernes	Sábado	Domingo	Total
Día de la semana	2	4	7	5	7	4	9	38

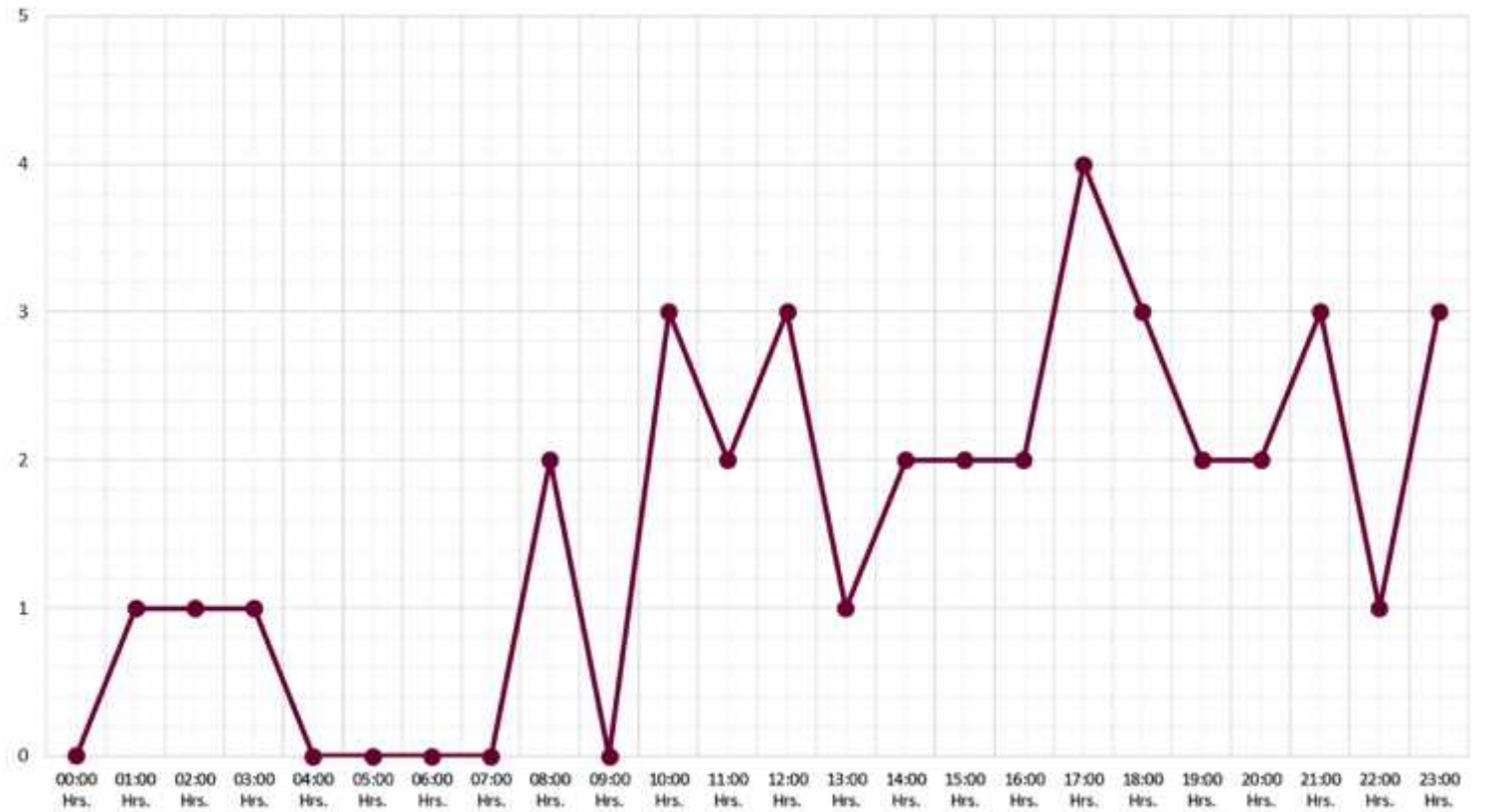


Nota: Cifras y datos obtenidos de la Línea de Emergencias 9-1-1.

Municipio de Cuautlancingo Violencia contra la Mujer Enero 2020

Comportamiento por Hora del día

Hora	Total
00:00 Hrs.	0
01:00 Hrs.	1
02:00 Hrs.	1
03:00 Hrs.	1
04:00 Hrs.	0
05:00 Hrs.	0
06:00 Hrs.	0
07:00 Hrs.	0
08:00 Hrs.	2
09:00 Hrs.	0
10:00 Hrs.	3
11:00 Hrs.	2
12:00 Hrs.	3
13:00 Hrs.	1
14:00 Hrs.	2
15:00 Hrs.	2
16:00 Hrs.	2
17:00 Hrs.	4
18:00 Hrs.	3
19:00 Hrs.	2
20:00 Hrs.	2
21:00 Hrs.	3
22:00 Hrs.	1
23:00 Hrs.	3



Nota: Cifras y datos obtenidos de la Línea de Emergencias 9-1-1.

Municipio de Cuautlancingo
Violencia contra la Mujer
Enero 2020

Comportamiento por Colonia

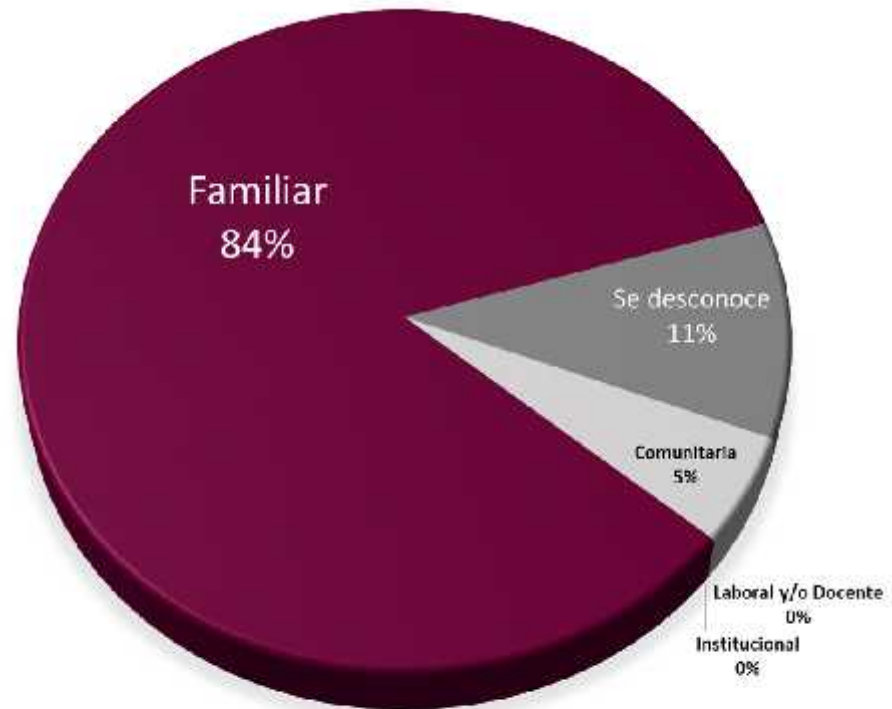
	Colonia	Total
1	Cuautlancingo	13
2	Sanctorum	6
3	Misiones De San Francisco	4
4	San Lorenzo Almecatla	3
5	San Juan Cuautlancingo	3
6	Nuevo León	3
7	Bello Horizonte	1
8	Geovillas San Francisco	1
9	Los Pinos	1
10	La Joya	1
11	El Carmen	1
12	Nueva Alemania	1

Nota: Cifras y datos obtenidos de la Línea de Emergencias 9-1-1.

Municipio de Cuautlancingo
Violencia contra la Mujer
Enero 2020

Modalidad de la Violencia

	Modalidad	Total
1	Familiar	32
2	Se desconoce	4
3	Comunitaria	2
4	Laboral y/o Docente	0
5	Institucional	0



Nota: Cifras y datos obtenidos de la Línea de Emergencias 9-1-1.

Comportamiento de reportes
Emergencias 9-1-1

**Violencia contra la Mujer
Municipio de Huauchinango**

Enero, 2020

Municipio de Huauchinango
Violencia contra la Mujer
Enero 2020

Total de reportes: 3

Comportamiento por Mes

	Ene	Feb	Mar	Abr	May	Jun	Jul	Ago	Sep	Oct	Nov	Dic	Total
Violencia contra la mujer	3	-	-	-	-	-	-	-	-	-	-	-	3

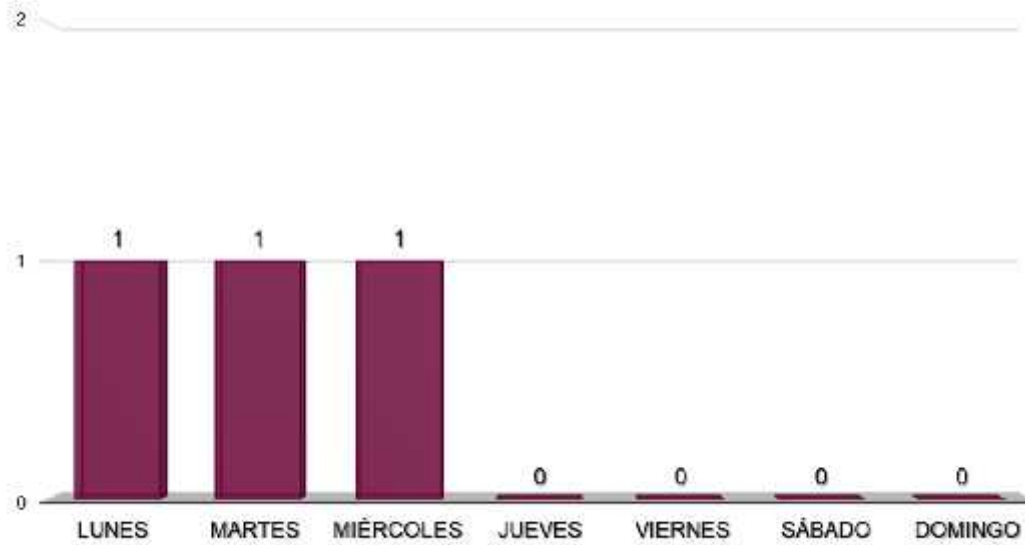


Nota: Cifras y datos obtenidos de la Línea de Emergencias 9-1-1.

Municipio de Huauchinango
Violencia contra la Mujer
Enero 2020

Comportamiento por Día de la semana

	Lunes	Martes	Miércoles	Jueves	Viernes	Sábado	Domingo	Total
Día de la semana	1	1	1	0	0	0	0	3



Nota: Cifras y datos obtenidos de la Línea de Emergencias 9-1-1.

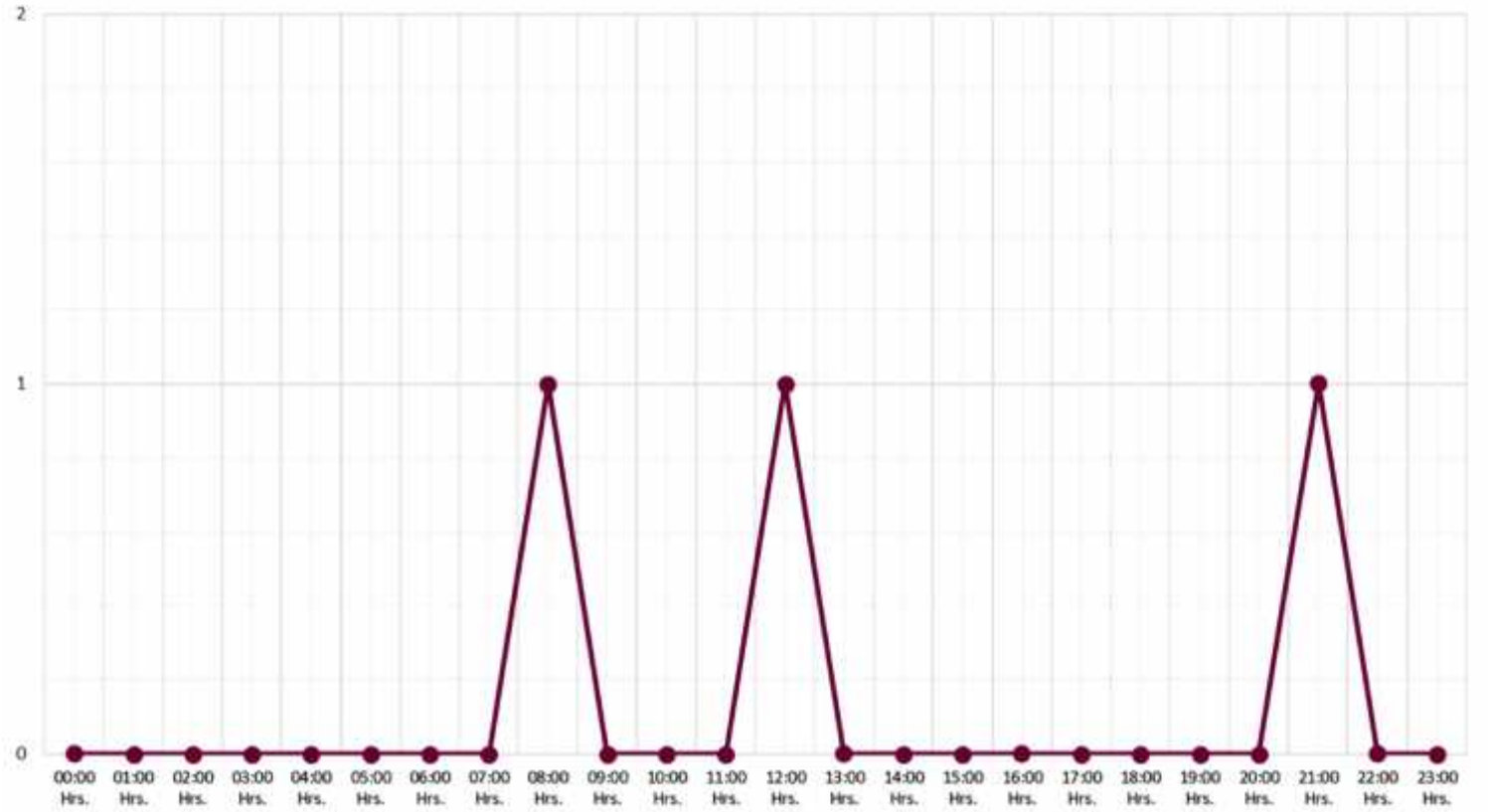
Municipio de Huauchinango

Violencia contra la Mujer

Enero 2020

Comportamiento por Hora del día

Hora	Total
00:00 Hrs.	0
01:00 Hrs.	0
02:00 Hrs.	0
03:00 Hrs.	0
04:00 Hrs.	0
05:00 Hrs.	0
06:00 Hrs.	0
07:00 Hrs.	0
08:00 Hrs.	1
09:00 Hrs.	0
10:00 Hrs.	0
11:00 Hrs.	0
12:00 Hrs.	1
13:00 Hrs.	0
14:00 Hrs.	0
15:00 Hrs.	0
16:00 Hrs.	0
17:00 Hrs.	0
18:00 Hrs.	0
19:00 Hrs.	0
20:00 Hrs.	0
21:00 Hrs.	1
22:00 Hrs.	0
23:00 Hrs.	0



Nota: Cifras y datos obtenidos de la Línea de Emergencias 9-1-1.

Municipio de Huauchinango
Violencia contra la Mujer
Enero 2020

Comportamiento por Colonia

	Colonia	Total
1	3N	1
2	La Mesita	1
3	Santa Catarina	1

Nota: Cifras y datos obtenidos de la Línea de Emergencias 9-1-1.

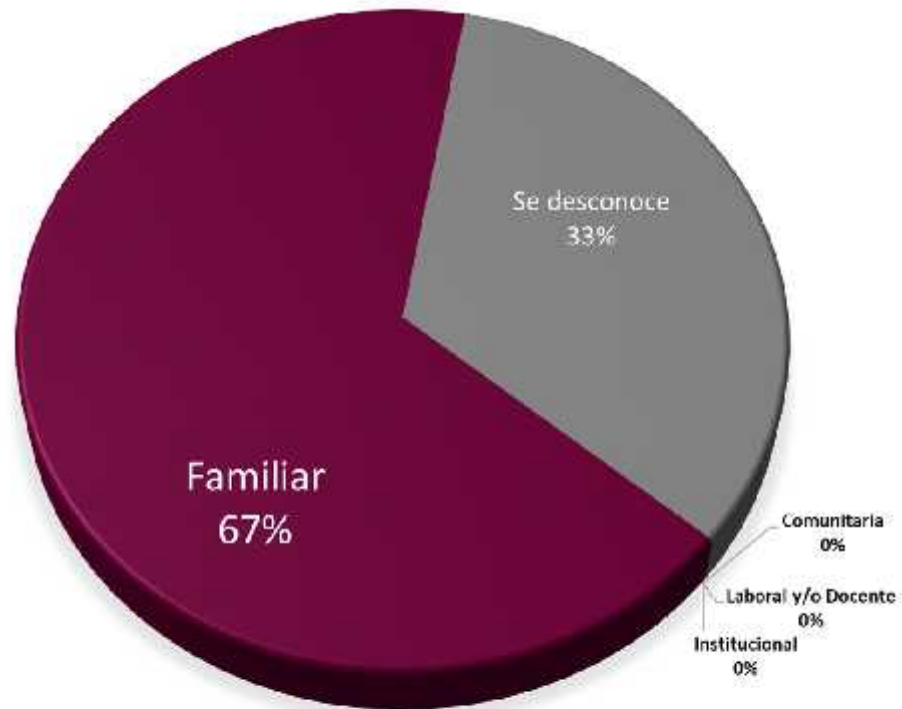
Municipio de Huauchinango

Violencia contra la Mujer

Enero 2020

Modalidad de la Violencia

	Modalidad	Total
1	Familiar	2
2	Se desconoce	1
3	Laboral y/o Docente	0
4	Comunitaria	0
5	Institucional	0



Nota: Cifras y datos obtenidos de la Línea de Emergencias 9-1-1.

Comportamiento de reportes
Emergencias 9-1-1

**Violencia contra la Mujer
Municipio de Izúcar de Matamoros**

Enero, 2020

Municipio de Izúcar de Matamoros
Violencia contra la Mujer
Enero 2020

Total de reportes: 8

Comportamiento por Mes

	Ene	Feb	Mar	Abr	May	Jun	Jul	Ago	Sep	Oct	Nov	Dic	Total
Violencia contra la mujer	8	-	-	-	-	-	-	-	-	-	-	-	8

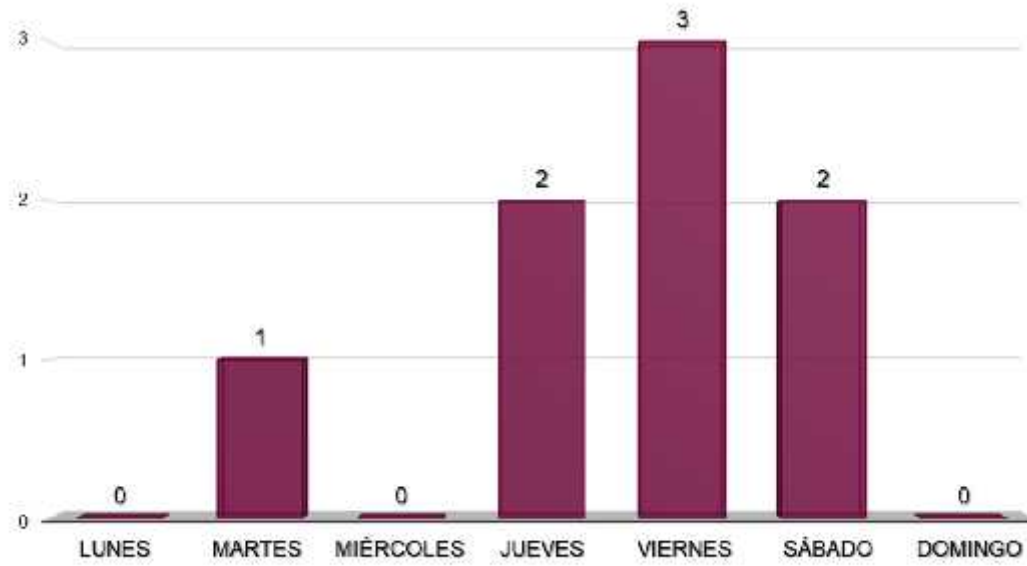


Nota: Cifras y datos obtenidos de la Línea de Emergencias 9-1-1.

Municipio de Izúcar de Matamoros
Violencia contra la Mujer
Enero 2020

Comportamiento por Día de la semana

	Lunes	Martes	Miércoles	Jueves	Viernes	Sábado	Domingo	Total
Día de la semana	0	1	0	2	3	2	0	8

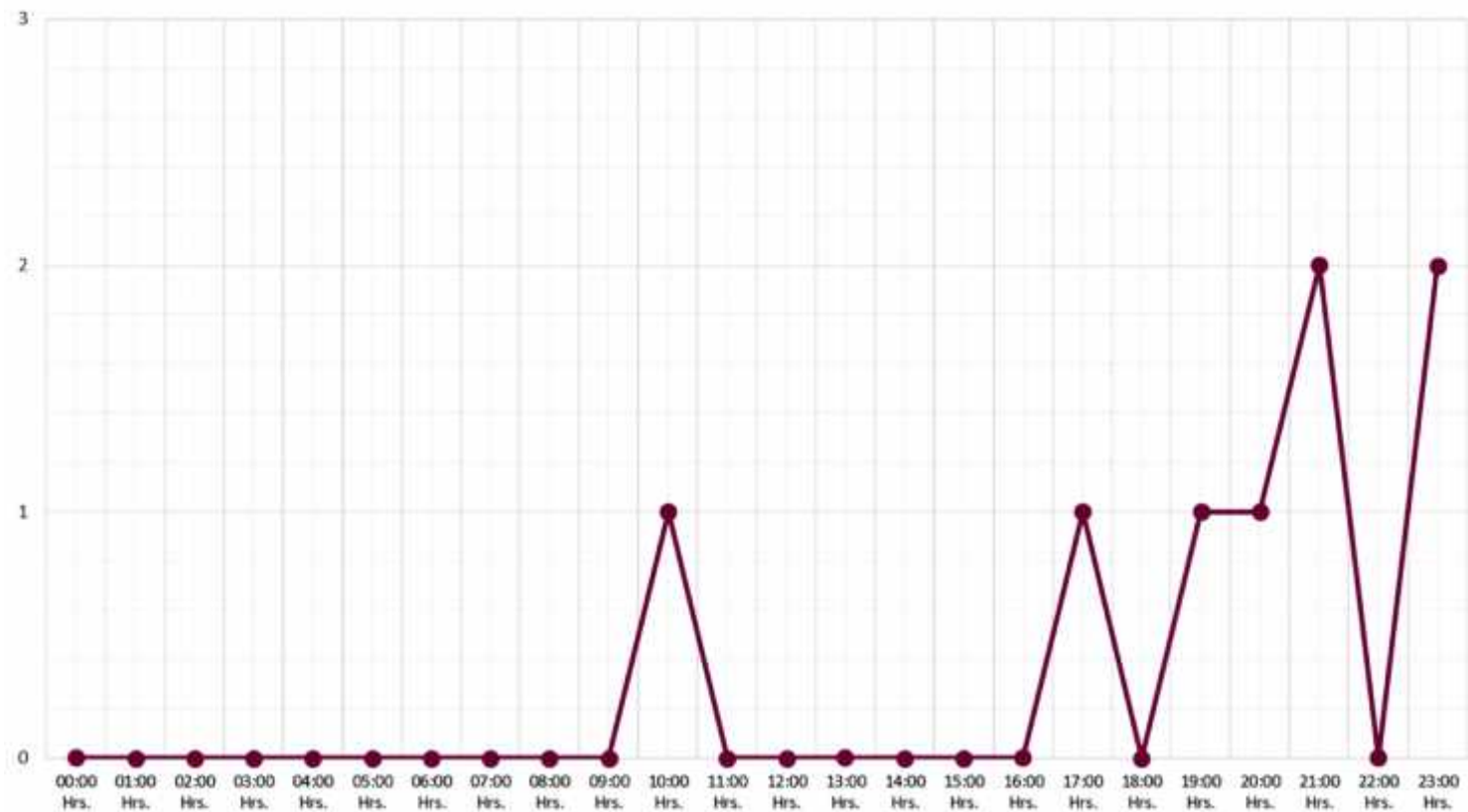


Nota: Cifras y datos obtenidos de la Línea de Emergencias 9-1-1.

Municipio de Izúcar de Matamoros Violencia contra la Mujer Enero 2020

Comportamiento por Hora del día

Hora	Total
00:00 Hrs.	0
01:00 Hrs.	0
02:00 Hrs.	0
03:00 Hrs.	0
04:00 Hrs.	0
05:00 Hrs.	0
06:00 Hrs.	0
07:00 Hrs.	0
08:00 Hrs.	0
09:00 Hrs.	0
10:00 Hrs.	1
11:00 Hrs.	0
12:00 Hrs.	0
13:00 Hrs.	0
14:00 Hrs.	0
15:00 Hrs.	0
16:00 Hrs.	0
17:00 Hrs.	1
18:00 Hrs.	0
19:00 Hrs.	1
20:00 Hrs.	1
21:00 Hrs.	2
22:00 Hrs.	0
23:00 Hrs.	2



Nota: Cifras y datos obtenidos de la Línea de Emergencias 9-1-1.

Municipio de Izúcar de Matamoros
Violencia contra la Mujer
Enero 2020

Comportamiento por Colonia

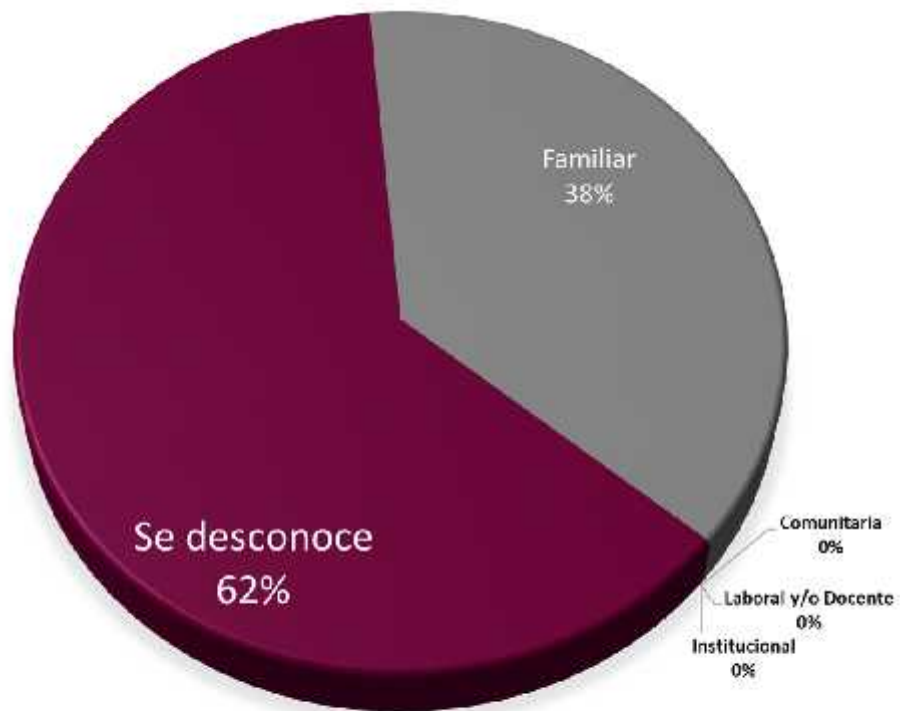
	Colonia	Total
1	Centro	3
2	Barrio Santa Cruz Tecoxco	2
3	Amatitlanes	1
4	Lázaro Cárdenas	1
5	Los Amates	1

Nota: Cifras y datos obtenidos de la Línea de Emergencias 9-1-1.

Municipio de Izúcar de Matamoros Violencia contra la Mujer Enero 2020

Modalidad de la Violencia

	Modalidad	Total
1	Se desconoce	5
2	Familiar	3
3	Laboral y/o Docente	0
4	Comunitaria	0
5	Institucional	0



Nota: Cifras y datos obtenidos de la Línea de Emergencias 9-1-1.

Comportamiento de reportes
Emergencias 9-1-1

**Violencia contra la Mujer
Municipio de Juan C. Bonilla**

Enero, 2020

Municipio de Juan C. Bonilla
Violencia contra la Mujer
Enero 2020

Total de reportes: 1

Comportamiento por Mes

	Ene	Feb	Mar	Abr	May	Jun	Jul	Ago	Sep	Oct	Nov	Dic	Total
Violencia contra la mujer	1	-	-	-	-	-	-	-	-	-	-	-	1

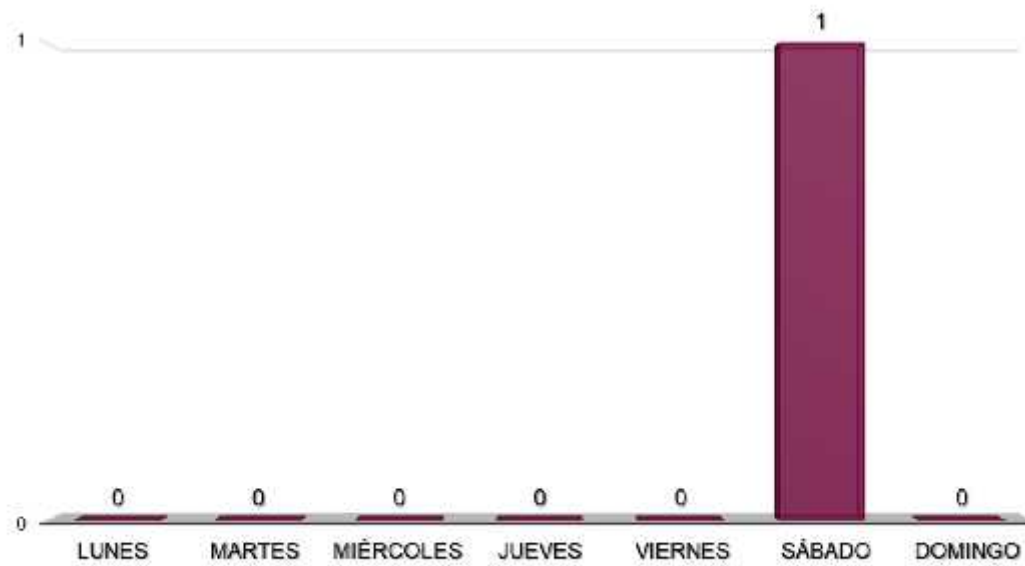


Nota: Cifras y datos obtenidos de la Línea de Emergencias 9-1-1.

Municipio de Juan C. Bonilla
Violencia contra la Mujer
Enero 2020

Comportamiento por Día de la semana

	Lunes	Martes	Miércoles	Jueves	Viernes	Sábado	Domingo	Total
Día de la semana	0	0	0	0	0	1	0	1



Nota: Cifras y datos obtenidos de la Línea de Emergencias 9-1-1.

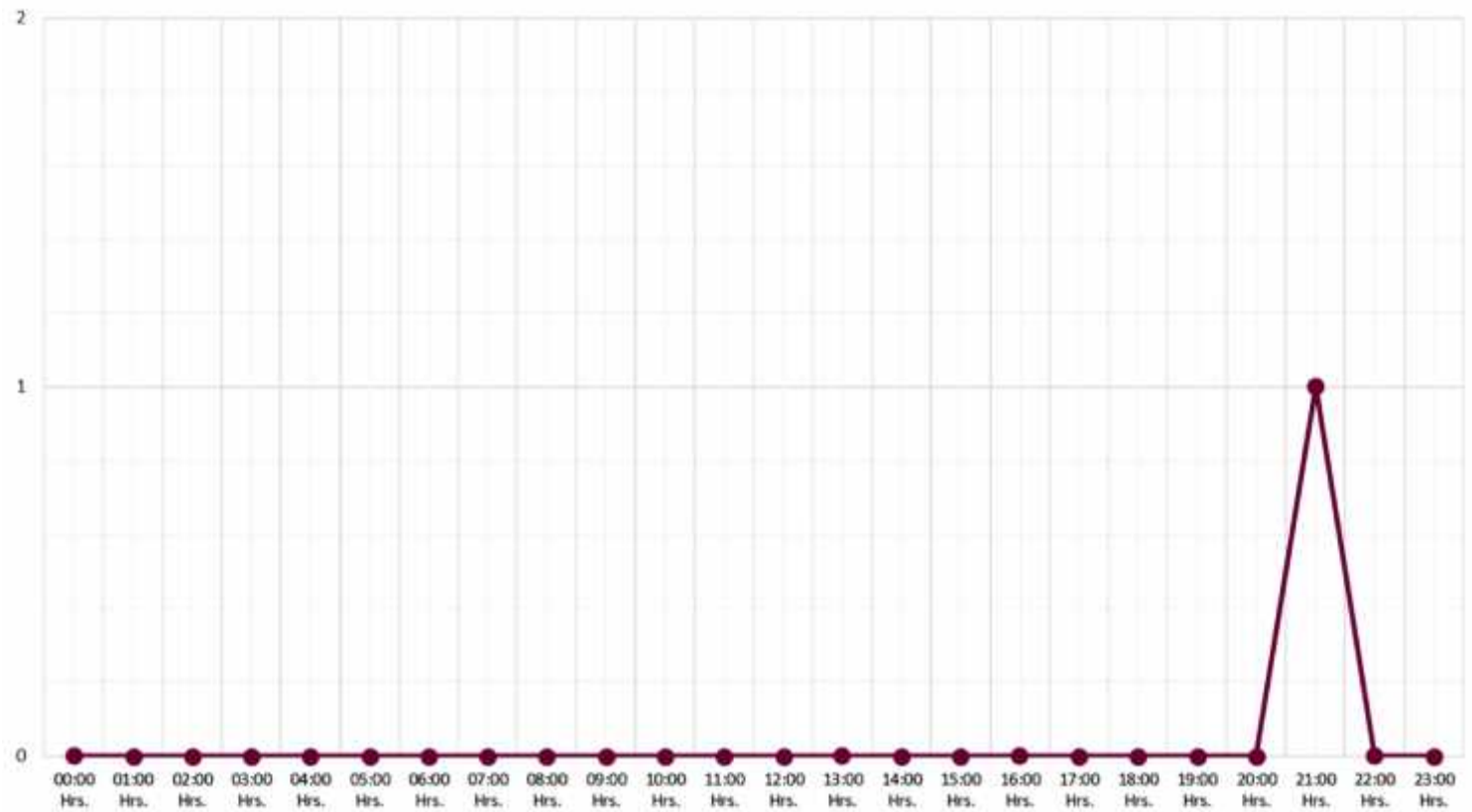
Municipio de Juan C. Bonilla

Violencia contra la Mujer

Enero 2020

Hora	Total
00:00 Hrs.	0
01:00 Hrs.	0
02:00 Hrs.	0
03:00 Hrs.	0
04:00 Hrs.	0
05:00 Hrs.	0
06:00 Hrs.	0
07:00 Hrs.	0
08:00 Hrs.	0
09:00 Hrs.	0
10:00 Hrs.	0
11:00 Hrs.	0
12:00 Hrs.	0
13:00 Hrs.	0
14:00 Hrs.	0
15:00 Hrs.	0
16:00 Hrs.	0
17:00 Hrs.	0
18:00 Hrs.	0
19:00 Hrs.	0
20:00 Hrs.	0
21:00 Hrs.	1
22:00 Hrs.	0
23:00 Hrs.	0

Comportamiento por Hora del día



Nota: Cifras y datos obtenidos de la Línea de Emergencias 9-1-1.

Municipio de Juan C. Bonilla
Violencia contra la Mujer
Enero 2020

Comportamiento por Colonia

	Colonia	Total
1	San Mateo Cuanalá	1

Nota: Cifras y datos obtenidos de la Línea de Emergencias 9-1-1.

Municipio de Juan C. Bonilla
Violencia contra la Mujer
Enero 2020

Modalidad de la Violencia

	Modalidad	Total
1	Se desconoce	1
2	Comunitaria	0
3	Laboral y/o Docente	0
4	Familiar	0
5	Institucional	0

Nota: Cifras y datos obtenidos de la Línea de Emergencias 9-1-1.

Comportamiento de reportes
Emergencias 9-1-1

**Violencia contra la Mujer
Municipio de Ocoyucan**

Enero, 2020

Municipio de Ocoyucan
Violencia contra la Mujer
Enero 2020

Total de reportes: 2

Comportamiento por Mes

	Ene	Feb	Mar	Abr	May	Jun	Jul	Ago	Sep	Oct	Nov	Dic	Total
Violencia contra la mujer	2	-	-	-	-	-	-	-	-	-	-	-	2

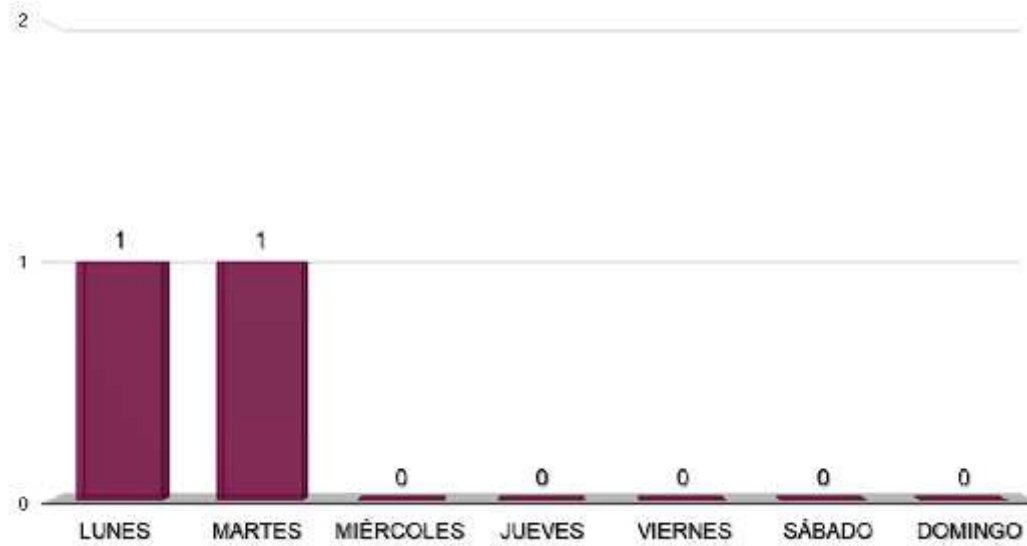


Nota: Cifras y datos obtenidos de la Línea de Emergencias 9-1-1.

Municipio de Ocoyucan Violencia contra la Mujer Enero 2020

Comportamiento por Día de la semana

	Lunes	Martes	Miércoles	Jueves	Viernes	Sábado	Domingo	Total
Día de la semana	1	1	0	0	0	0	0	2

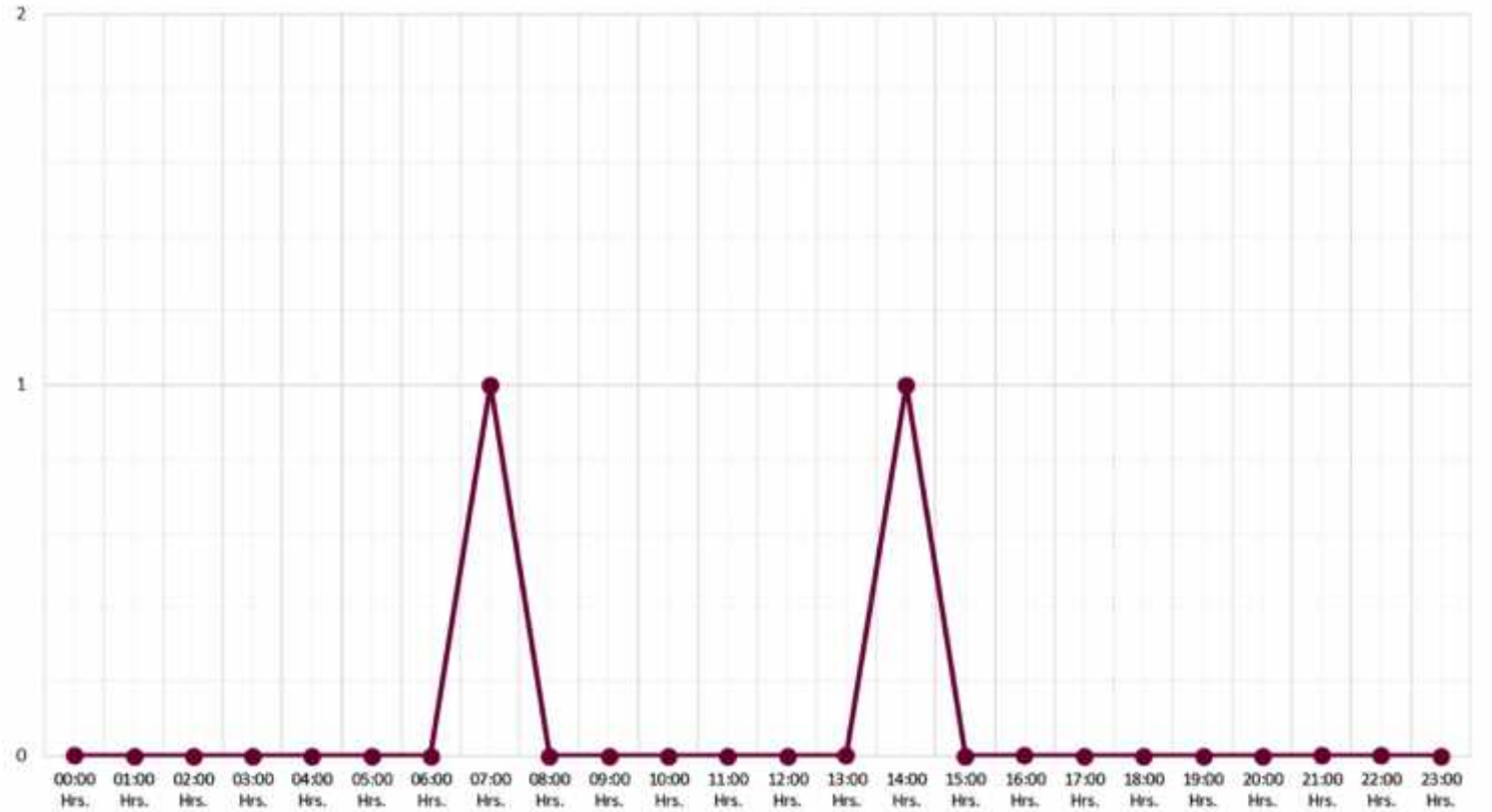


Nota: Cifras y datos obtenidos de la Línea de Emergencias 9-1-1.

Municipio de Ocoyucan Violencia contra la Mujer Enero 2020

Comportamiento por Hora del día

Hora	Total
00:00 Hrs.	0
01:00 Hrs.	0
02:00 Hrs.	0
03:00 Hrs.	0
04:00 Hrs.	0
05:00 Hrs.	0
06:00 Hrs.	0
07:00 Hrs.	1
08:00 Hrs.	0
09:00 Hrs.	0
10:00 Hrs.	0
11:00 Hrs.	0
12:00 Hrs.	0
13:00 Hrs.	0
14:00 Hrs.	1
15:00 Hrs.	0
16:00 Hrs.	0
17:00 Hrs.	0
18:00 Hrs.	0
19:00 Hrs.	0
20:00 Hrs.	0
21:00 Hrs.	0
22:00 Hrs.	0
23:00 Hrs.	0



Nota: Cifras y datos obtenidos de la Línea de Emergencias 9-1-1.

Municipio de Ocoyucan
Violencia contra la Mujer
Enero 2020

Comportamiento por Colonia

	Colonia	Total
1	Santa María Malacatepec	1
2	San Bernardino Chalchihuapan	1

Nota: Cifras y datos obtenidos de la Línea de Emergencias 9-1-1.

Municipio de Ocoyucan
Violencia contra la Mujer
Enero 2020

Modalidad de la Violencia

	Modalidad	Total
1	Familiar	2
2	Se desconoce	0
3	Laboral y/o Docente	0
4	Comunitaria	0
5	Institucional	0

Nota: Cifras y datos obtenidos de la Línea de Emergencias 9-1-1.

Comportamiento de reportes
Emergencias 9-1-1

**Violencia contra la Mujer
Municipio de Oriental**

Enero, 2020

Municipio de Oriental
Violencia contra la Mujer
Enero 2020

Total de reportes: 1

Comportamiento por Mes

	Ene	Feb	Mar	Abr	May	Jun	Jul	Ago	Sep	Oct	Nov	Dic	Total
Violencia contra la mujer	1	-	-	-	-	-	-	-	-	-	-	-	1



Nota: Cifras y datos obtenidos de la Línea de Emergencias 9-1-1.

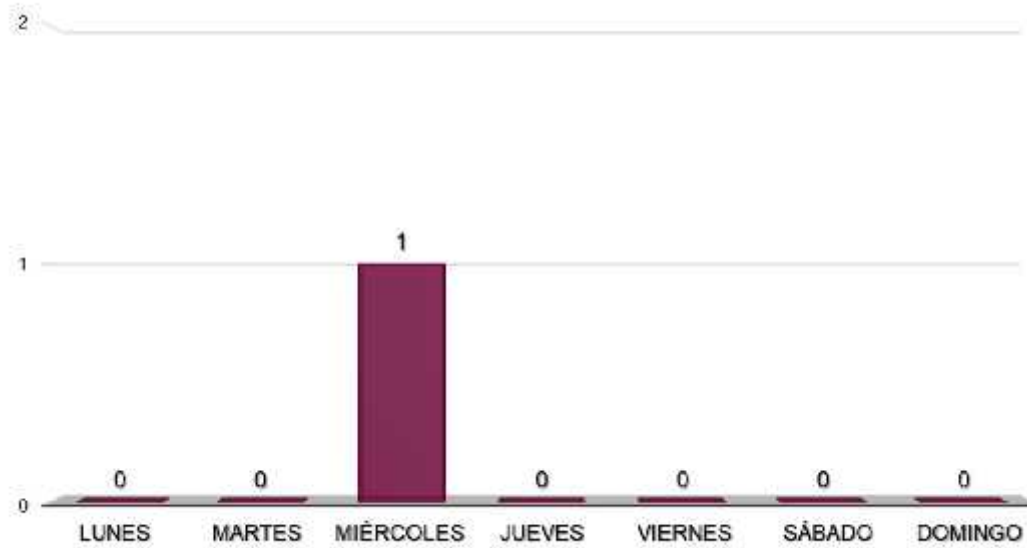
Municipio de Oriental

Violencia contra la Mujer

Enero 2020

Comportamiento por Día de la semana

	Lunes	Martes	Miércoles	Jueves	Viernes	Sábado	Domingo	Total
Día de la semana	0	0	1	0	0	0	0	1



Nota: Cifras y datos obtenidos de la Línea de Emergencias 9-1-1.

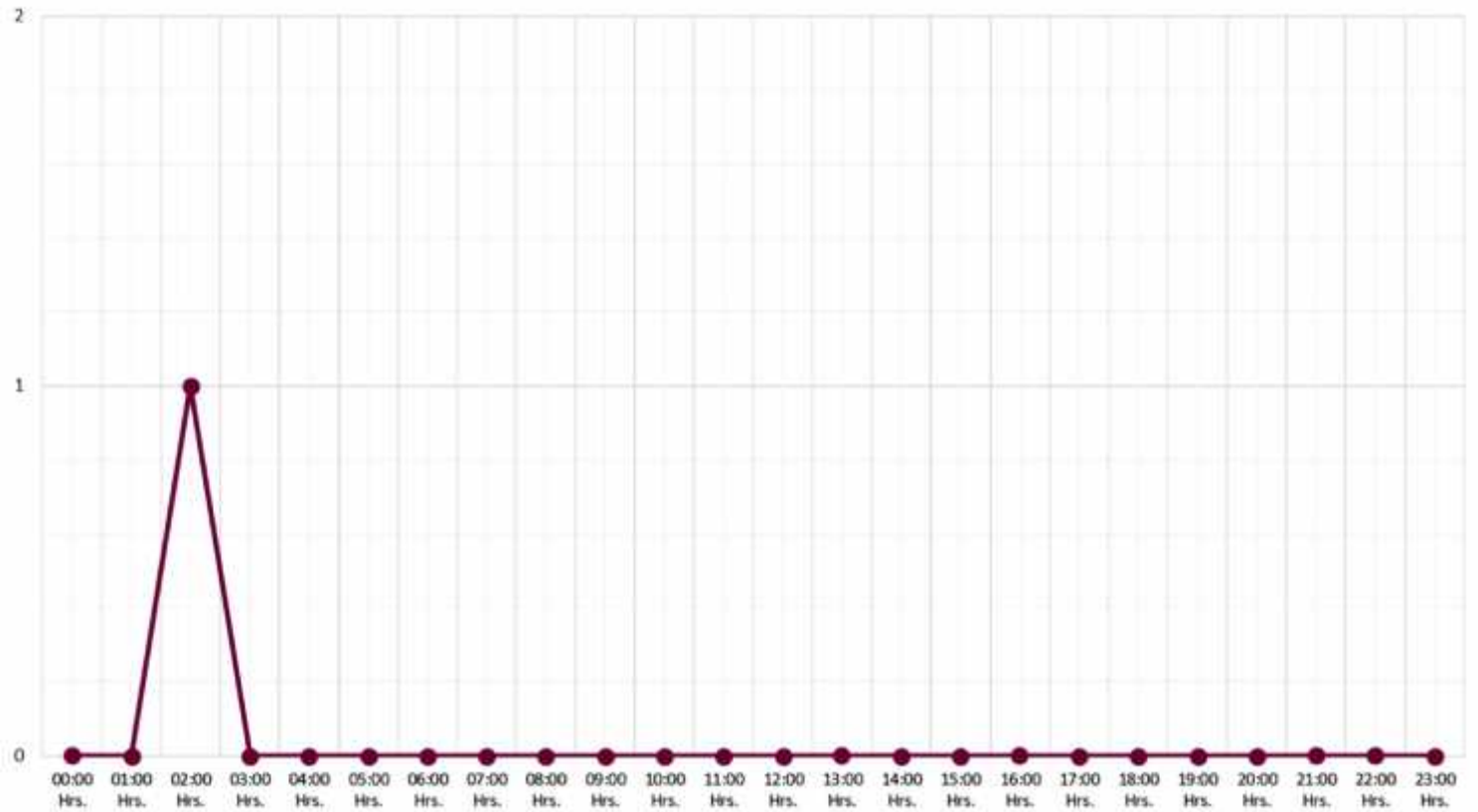
Municipio de Oriental

Violencia contra la Mujer

Enero 2020

Comportamiento por Hora del día

Hora	Total
00:00 Hrs.	0
01:00 Hrs.	0
02:00 Hrs.	1
03:00 Hrs.	0
04:00 Hrs.	0
05:00 Hrs.	0
06:00 Hrs.	0
07:00 Hrs.	0
08:00 Hrs.	0
09:00 Hrs.	0
10:00 Hrs.	0
11:00 Hrs.	0
12:00 Hrs.	0
13:00 Hrs.	0
14:00 Hrs.	0
15:00 Hrs.	0
16:00 Hrs.	0
17:00 Hrs.	0
18:00 Hrs.	0
19:00 Hrs.	0
20:00 Hrs.	0
21:00 Hrs.	0
22:00 Hrs.	0
23:00 Hrs.	0



Nota: Cifras y datos obtenidos de la Línea de Emergencias 9-1-1.

Municipio de Oriental
Violencia contra la Mujer
Enero 2020

Comportamiento por Colonia

	Colonia	Total
1	Oriental	58

Nota: Cifras y datos obtenidos de la Línea de Emergencias 9-1-1.

Municipio de Oriental
Violencia contra la Mujer
Enero 2020

Modalidad de la Violencia

	Modalidad	Total
1	Familiar	1
2	Se desconoce	0
3	Laboral y/o Docente	0
4	Comunitaria	0
5	Institucional	0

Nota: Cifras y datos obtenidos de la Línea de Emergencias 9-1-1.

Comportamiento de reportes
Emergencias 9-1-1

**Violencia contra la Mujer
Municipio de Puebla**

Enero, 2020

Municipio de Puebla
Violencia contra la Mujer
Enero 2020

Total de reportes: 557

Comportamiento por Mes

	Ene	Feb	Mar	Abr	May	Jun	Jul	Ago	Sep	Oct	Nov	Dic	Total
Violencia contra la mujer	557	-	-	-	-	-	-	-	-	-	-	-	557

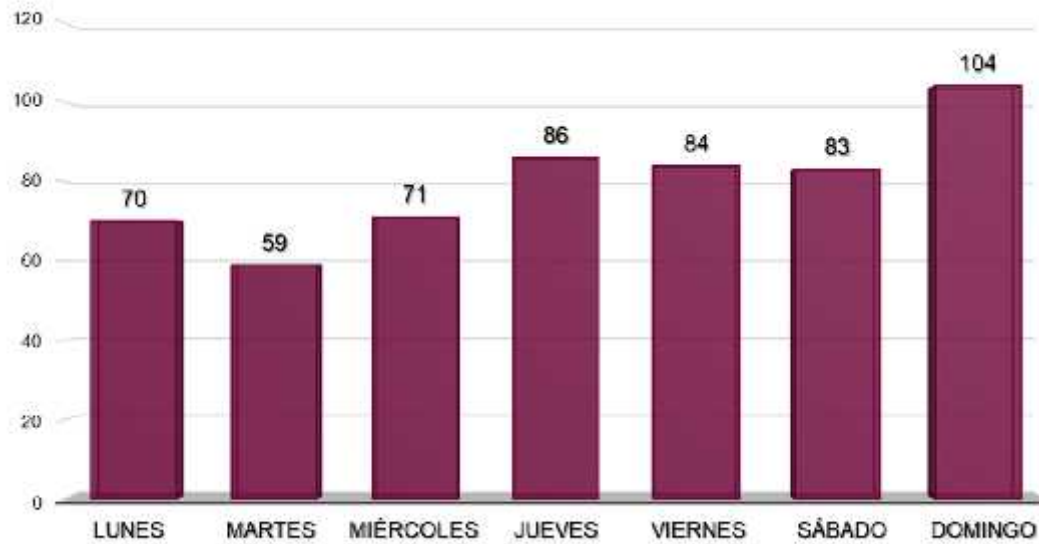


Nota: Cifras y datos obtenidos de la Línea de Emergencias 9-1-1.

Municipio de Puebla Violencia contra la Mujer Enero 2020

Comportamiento por Día de la semana

	Lunes	Martes	Miércoles	Jueves	Viernes	Sábado	Domingo	Total
Día de la semana	70	59	71	86	84	83	104	557

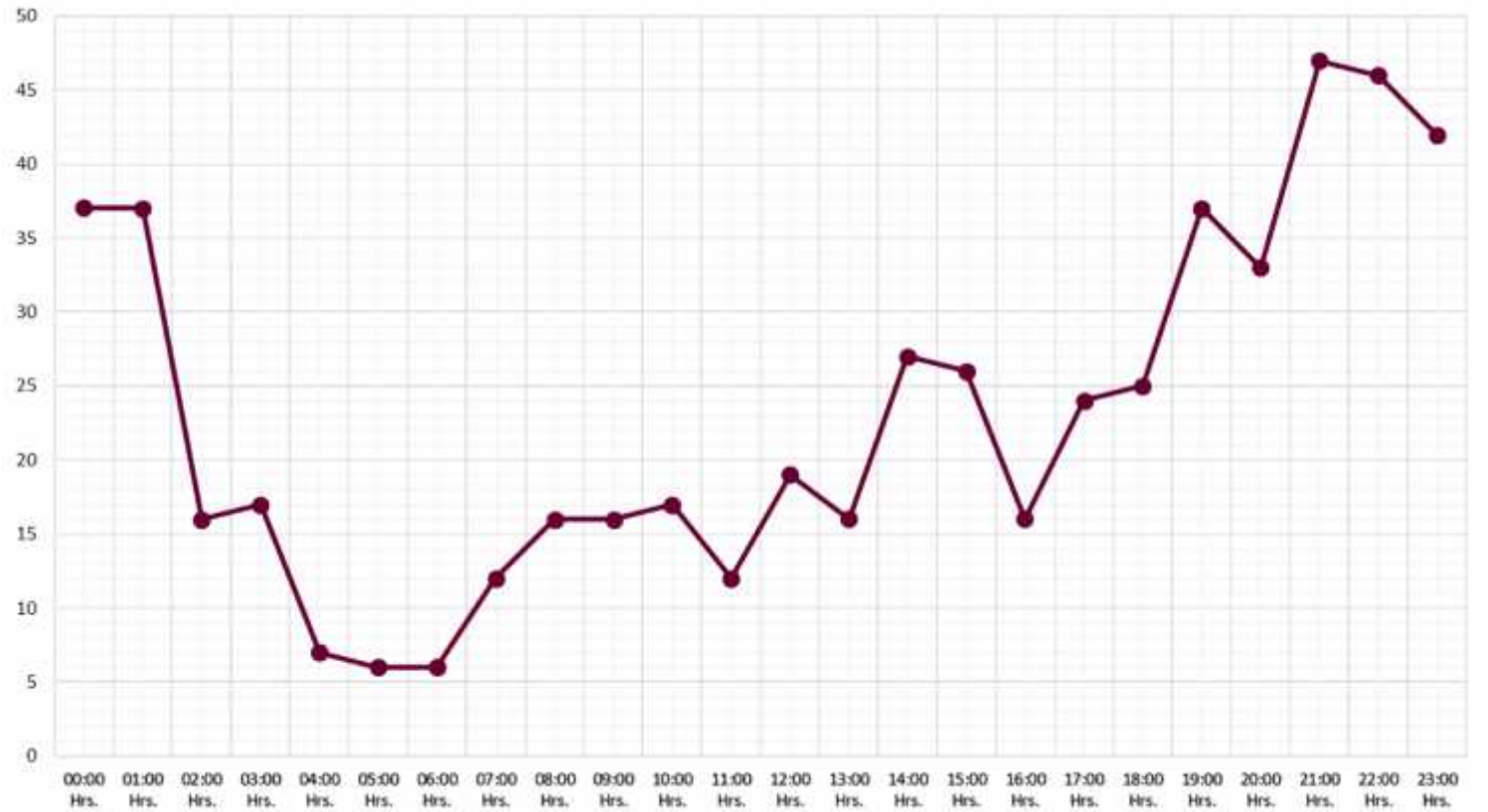


Nota: Cifras y datos obtenidos de la Línea de Emergencias 9-1-1.

Municipio de Puebla Violencia contra la Mujer Enero 2020

Comportamiento por Hora del día

Hora	Total
00:00 Hrs.	37
01:00 Hrs.	37
02:00 Hrs.	16
03:00 Hrs.	17
04:00 Hrs.	7
05:00 Hrs.	6
06:00 Hrs.	6
07:00 Hrs.	12
08:00 Hrs.	16
09:00 Hrs.	16
10:00 Hrs.	17
11:00 Hrs.	12
12:00 Hrs.	19
13:00 Hrs.	16
14:00 Hrs.	27
15:00 Hrs.	26
16:00 Hrs.	16
17:00 Hrs.	24
18:00 Hrs.	25
19:00 Hrs.	37
20:00 Hrs.	33
21:00 Hrs.	47
22:00 Hrs.	46
23:00 Hrs.	42



Nota: Cifras y datos obtenidos de la Línea de Emergencias 9-1-1.

Municipio de Puebla

Violencia contra la Mujer

Enero 2020

Comportamiento por Colonia

Colonia	Total
1 Centro	15
2 Bosques De San Sebastián	14
3 Unidad Infonavit La Margarita	10
4 Ignacio Romero Vargas	9
5 Gral Ignacio Zaragoza	7
6 La Paz	7
7 Balcones Sur	7
8 San Bernabe Temoxtitla 1Ra Secc	6
9 San Felipe Hueyotlipan	6
10 Héroes De Puebla	5
11 Bosques De Santa Anita	5
12 La Resurrección	5
13 Lomas De Castillotla	5
14 Nueva San Salvador	5
15 Ejidal Lomas De San Miguel	5
16 San Baltazar Campeche	5
17 Las Cuartillas	5
18 Granjas Ejidales San Isidro	5
19 San Manuel	5
20 Independencia	5
21 Vista Del Valle	5
22 Infonavit Agua Santa	5
23 Infonavit Amalucan	5
24 Los Héroes	5
25 Santa María	4

Colonia	Total
26 San Ramón 4Ta Secc	4
27 San Francisco Totimehuacan	4
28 Conjunto Hab La Guadalupe	4
29 Santa Lucia	4
30 Constitución Mexicana	4
31 Barranca Onda	4
32 Guadalupe Hidalgo	4
33 San Jerónimo Caleras	4
34 Infonavit San Jorge	4
35 Santa Cruz Buenavista	4
36 Insurgentes Oriente	4
37 Santa Margarita	4
38 Joaquín Colombres	4
39 Villa Las Flores	4
40 La Loma	4
41 Lomas Del Sol	4
42 Aquiles Serdán	4
43 Concepción La Cruz	3
44 Santa María Xonacatepec	3
45 San Sebastián De Aparicio	3
46 2 De Marzo	3
47 Unidad Hab Santa Isabel de Castillotla	3
48 Granjas Del Sur	3
49 San Pablo Xochimehuacan	3
50 Infonavit Cienega	3

Colonia	Total
51 El Carmen	3
52 Infonavit La Victoria	3
53 Unidad Hab Héroes De Puebla	3
54 Bosques De Manzanilla	3
55 Reforma Agua Azul	3
56 Bugambilias	3
57 Barrio De San Miguelito	3
58 Cerro Del Marquez	3
59 San Ramón Castillotla 1Ra Secc	3
60 Libertad	3
61 Santa Clara La Venta	3
62 Loma Bella	3
63 El Salvador	3
64 Loma Linda	3
65 Tres Cerritos	3
66 Chapultepec	3
67 Unidad Hab Manuel Rivera Anaya	3
68 Popular Castillotla	3
69 Universidades	3
70 Arboledas De Amalucan	3
71 Francisco Javier Clavijero	3
72 15 De Septiembre	2
73 Santo Tomás Chautla	2
74 Joyas Del Sur	2
75 Jorge Murad Macluf	2

Colonia	Total
76 Minerales De Guadalupe Sur	2
77 La Libertad	2
78 Valle Del Paraíso	2
79 Arboledas De Guadalupe Secc Fuentes	2
80 Lomas De San Valentín	2
81 San Bernabe Temoxtitla 2Da Secc	2
82 Unidad Hab 12 De Mayo	2
83 Galaxia La Calera	2
84 Primero De Mayo	2
85 Lomas De San Miguel	2
86 Unión Antorchista	2
87 Bosques De Amalucan	2
88 Fracc San Isidro Castillotla	2
89 San José Cerritos	2
90 Unidad Hab Fovissste San Manuel	2
91 San Juan Cuautlancingo	2
92 Jardines De San José	2
93 Bosques De La Cañada	2
94 Miguel Hidalgo	2
95 San Rafael Oriente	2
96 Unidad Hab Fovissste San Roque	2
97 Barrio Santiago	2
98 Bosques De Chapultepec	2
99 Loma Bonita Caleras	2
100 Unidad Hab Solidaridad Nacional 1	2

Nota: Cifras y datos obtenidos de la Línea de Emergencias 9-1-1.

Municipio de Puebla

Violencia contra la Mujer

Enero 2020

Comportamiento por Colonia

Colonia	Total
101 San Ramón Infonavit	2
102 Unidad Satélite Magisterial	2
103 Hacienda La Fuente 1	2
104 Hidalgo	2
105 Lomas Coyopotrero	2
106 Fracc Hacienda Las Fuentes 2	2
107 Lomas De 5 De Mayo	2
108 Viveros Del Valle	2
109 Santa Cruz Los Angeles	2
110 Fracc Hacienda Los Capulines 2	2
111 El Jardín	2
112 Barrio De La Luz	2
113 El Patrimonio	2
114 San Isidro Castillotla	2
115 Malintzin	2
116 Pino Suarez	2
117 Popular Emiliano Zapata	2
118 Morelos	1
119 José Cleotilde De Torres Ramos	1
120 El Capulín	1
121 Leobardo Coca	1
122 Fracc La Noria Ex-Hacienda	1
123 Bosques De Santa Anita (Industrial Resurrección)	1
124 Une Movimiento Sindical	1
125 Felipe Carrillo Puerto	1

Colonia	Total
126 Unidad Hab Manuel Rivera Anaya 2	1
127 Fracc Anzures	1
128 El Mayorazgo	1
129 Fracc Bosques Del Pilar	1
130 Ampl Seda Monsanto	1
131 Fracc El Mirador	1
132 Luís Donald Colosio	1
133 Fracc Galaxia Castillotla	1
134 Seda Monsanto	1
135 Ampl Vista Hermosa Álamos	1
136 Unidad Hab La Flor	1
137 Fracc Galaxia La Laguna	1
138 Jardines De San Manuel	1
139 Bellavista	1
140 La Cuchilla Guadalupe Xonacatepec	1
141 Lomas Flor Del Bosque	1
142 Valle De San Ignacio	1
143 Lomas Loreto	1
144 Unidad Hab Luis M Morones	1
145 Los Ángeles Barranca Onda	1
146 Pedregal De Guadalupe	1
147 Los Encinos	1
148 La Ladrillera (Carmen Sur)	1
149 Los Gávilanes	1
150 Las Playas	1

Colonia	Total
151 10 De Mayo	1
152 Lázaro Cárdenas	1
153 Martires Del Trabajo	1
154 Infonavit Mateo De Regil Rodríguez	1
155 México 83	1
156 Infonavit San Miguel Mayorazgo	1
157 Fracc Maravillas	1
158 Unidad Hab Loma Bella	1
159 Fracc Real Campestre	1
160 El Chamizal	1
161 Fracc Rincón Arboledas	1
162 Unidad San Ángel	1
163 Benito Juárez	1
164 Valle De Las Flores	1
165 Plazas De Amalucan	1
166 La Hacienda 1Ra Secc	1
167 Fracc San José Xilotzingo (El Carpintero)	1
168 Humboldt Norte	1
169 Popular Coatepec	1
170 18 De Marzo	1
171 Ampl Lomas De Castillotla	1
172 Roma	1
173 Condesa	1
174 El Vergel	1
175 Fracc Valle Dorado	1

Colonia	Total
176 Azcarate	1
177 Fracc Villa San Alejandro	1
178 Ladrillera De Benítez	1
179 Puebla Textil	1
180 Unidad 22 De Septiembre	1
181 Rancho Azcarate	1
182 Unidad Hab Hermengildo J Aldana	1
183 Real De Guadalupe	1
184 Villas Real Campestre li	1
185 Francisco I Madero	1
186 Fracc Rinconada Sur Oriente	1
187 Reforma Sur	1
188 Res El Encanto	1
189 Revolución Mexicana	1
190 El Angel	1
191 San Andrés Azumiatla	1
192 Tepeyac	1
193 San Aparicio Infonavit	1
194 Tres Cruces 1Ea Secc	1
195 San Baltasar Lindavista	1
196 Unidad Hab El Conde	1
197 Barrio San Antonio	1
198 Insurgentes Chulavista	1
199 Arboledas De Loma Bella	1
200 Unidad Hab Las Cuartillas	1

Nota: Cifras y datos obtenidos de la Línea de Emergencias 9-1-1.

Municipio de Puebla Violencia contra la Mujer Enero 2020

Comportamiento por Colonia

Colonia	Total
201 Galaxia Bosques De Manzanilla	1
202 16 De Septiembre	1
203 San Bernabe Temoxtitla 4Ta Secc	1
204 Unidad Hab San José Xilotzingo	1
205 Artículo Primero Constitucional	1
206 Unidad Hab Snte	1
207 Concepción Guadalupe	1
208 El Conde	1
209 Bosques De Amaluca 1Ra Secc	1
210 Bosques De San Sebastián Secc Villa Frescura	1
211 Barrio San Sebastián	1
212 José Maria Morelos Y Pavon	1
213 2Da Ampl Guadalupe Hidalgo	1
214 La Acocota	1
215 San José Chapulco	1
216 La Giralda	1
217 San José Mayorazgo	1
218 Fracc Las Garzas 2Da Secc	1
219 San Juan Bautista	1
220 Fracc San Aparicio	1
221 Granjas Puebla	1
222 El Pedregal	1
223 Azteca	1
224 Unidad Hab Damisal	1
225 San Miguel Espejo	1

Colonia	Total
226 San Diego Manzanilla 2Da Secc	1
227 San Miguel Xonacatepec	1
228 Luz Obrera	1
229 San Miguel Xonacatepec 2Da Secc	1
230 Villa Universitaria	1
231 Barrio Del Alto	1
232 Unidad Hab Militar El Chamizal	1
233 San Pedro Zacachimalpa	1
234 San Ramón Castillotla 2Da Secc	1
235 Corredor Comercial Desarrollo Atlixcayotl	1
236 Unidad Hab Villas Periférico	1
237 Hacienda Santa Clara	1
238 Barrio Analco	1
239 3 De Mayo	1
240 Ampl Unión Antorchista	1
241 San Ramón Castillotla 3Ra Secc	1
242 Libertad Tecola	1
243 Cuauhtemoc	1
244 Fracc Diamante	1
245 Historiadores	1
246 Elsa Cordoba	1
247 Santa Catarina	1
248 Víctor Puebla	1
249 Ignacio Mariscal	1
250 Res Ex Hacienda Del Angel	1

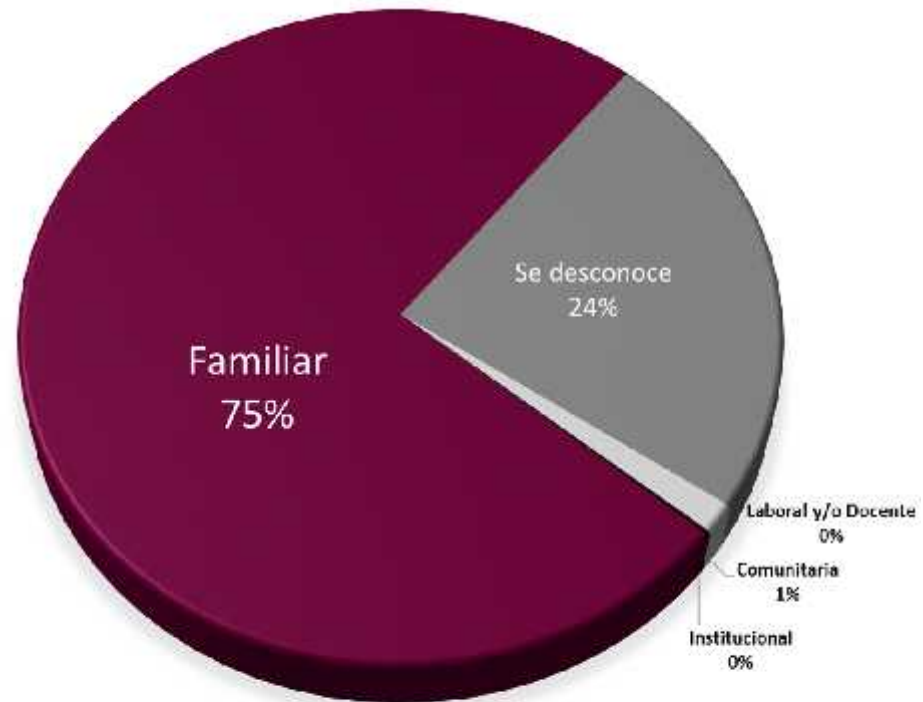
Colonia	Total
251 8 De Diciembre	1
252 El Castillo	1
253 Santa Cruz Guadalupe	1
254 Barrio Santa Mónica	1
255 Adolfo López Mateos	1
256 Villa Magna	1
257 Alseseca	1
258 Ampl Constitución Mexicana	1
259 Santa Lucia Altamira	1
260 Las Palmas	1
261 Ampl Guadalupe Hidalgo	1
262 Las Tres Cruces	1
263 2 De Abril	1
264 Infonavit Fuentes De San Bartolo	1
265 San José De Las Flores	1
266 Prados Agua Azul	1
267 Profr Jorge Murad M	1

Nota: Cifras y datos obtenidos de la Línea de Emergencias 9-1-1.

Municipio de Puebla Violencia contra la Mujer Enero 2020

Modalidad de la Violencia

	Modalidad	Total
1	Familiar	416
2	Se desconoce	132
3	Comunitaria	8
4	Laboral y/o Docente	1
5	Institucional	0



Nota: Cifras y datos obtenidos de la Línea de Emergencias 9-1-1.

Comportamiento de reportes
Emergencias 9-1-1

Violencia contra la Mujer
Municipio de San Andrés Cholula

Enero, 2020

Municipio de San Andrés Cholula
Violencia contra la Mujer
Enero 2020

Total de reportes: 22

Comportamiento por Mes

	Ene	Feb	Mar	Abr	May	Jun	Jul	Ago	Sep	Oct	Nov	Dic	Total
Violencia contra la mujer	22	-	-	-	-	-	-	-	-	-	-	-	22

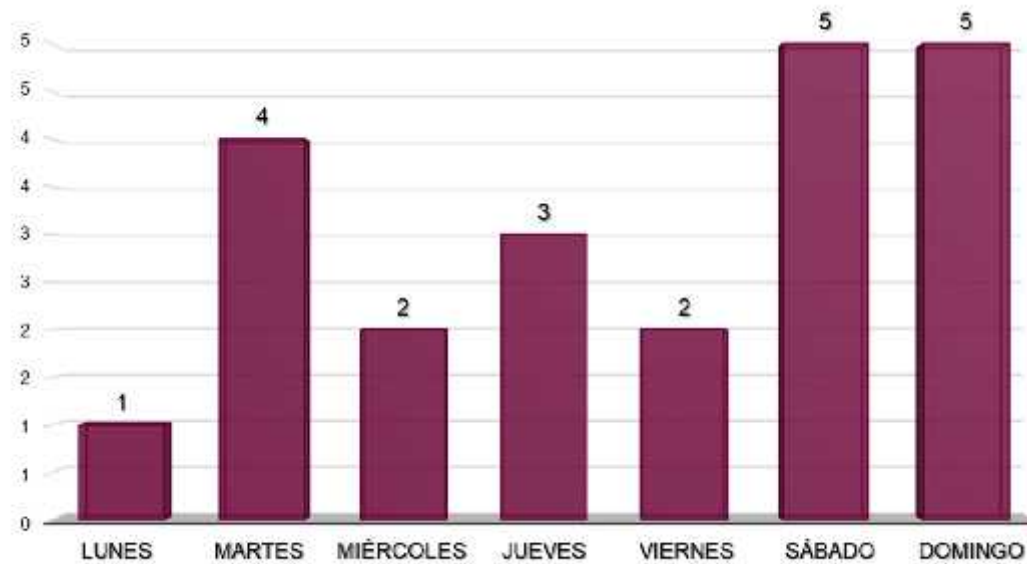


Nota: Cifras y datos obtenidos de la Línea de Emergencias 9-1-1.

Municipio de San Andrés Cholula
Violencia contra la Mujer
Enero 2020

Comportamiento por Día de la semana

	Lunes	Martes	Miércoles	Jueves	Viernes	Sábado	Domingo	Total
Día de la semana	1	4	2	3	2	5	5	22

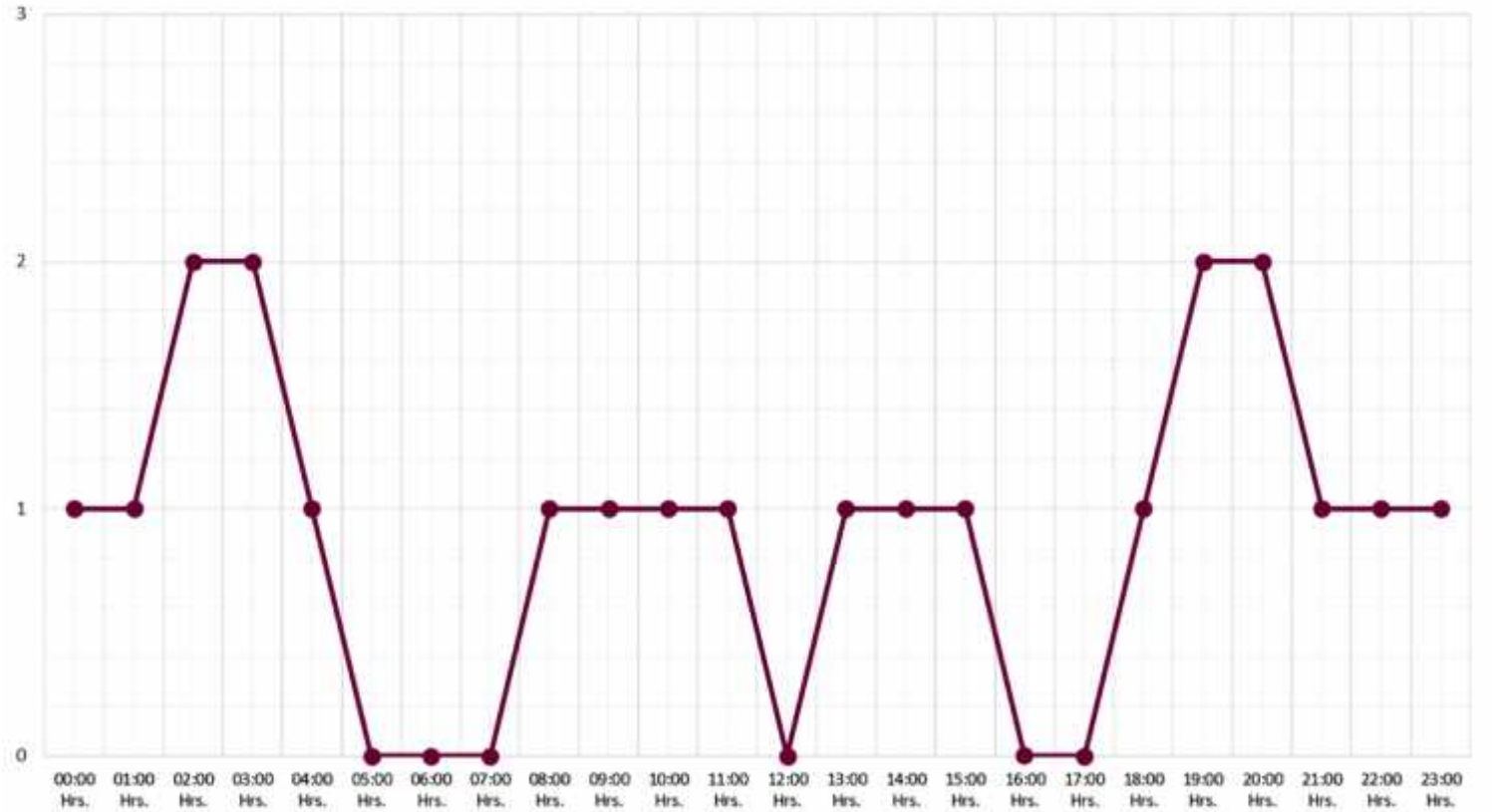


Nota: Cifras y datos obtenidos de la Línea de Emergencias 9-1-1.

Municipio de San Andrés Cholula Violencia contra la Mujer Enero 2020

Comportamiento por Hora del día

Hora	Total
00:00 Hrs.	1
01:00 Hrs.	1
02:00 Hrs.	2
03:00 Hrs.	2
04:00 Hrs.	1
05:00 Hrs.	0
06:00 Hrs.	0
07:00 Hrs.	0
08:00 Hrs.	1
09:00 Hrs.	1
10:00 Hrs.	1
11:00 Hrs.	1
12:00 Hrs.	0
13:00 Hrs.	1
14:00 Hrs.	1
15:00 Hrs.	1
16:00 Hrs.	0
17:00 Hrs.	0
18:00 Hrs.	1
19:00 Hrs.	2
20:00 Hrs.	2
21:00 Hrs.	1
22:00 Hrs.	1
23:00 Hrs.	1



Nota: Cifras y datos obtenidos de la Línea de Emergencias 9-1-1.

Municipio de San Andrés Cholula
Violencia contra la Mujer
Enero 2020

Comportamiento por Colonia

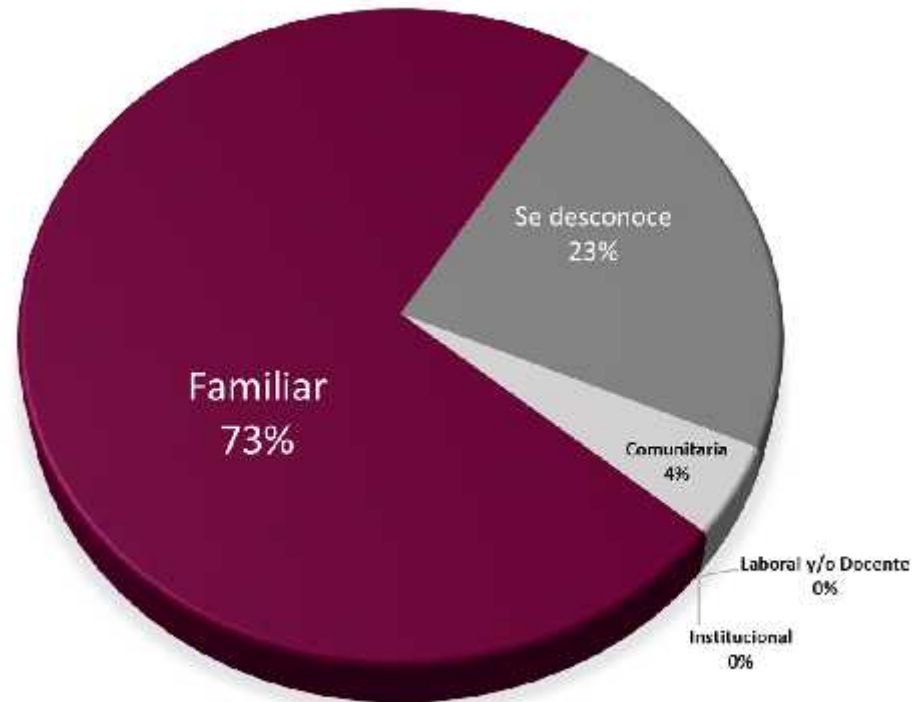
	Colonia	Total
1	San Bernardino Tlaxcalancingo	3
2	San Antonio Cacalotepec	2
3	Fracc Gobernadores de Puebla	2
4	Centro	2
5	San Juan Aquihuac	2
6	El Barreal	1
7	Barrio Santa María Cuaco	1
8	Puebla Blanca	1
9	San Francisco Acatepec	1
10	Santiago Xicotenco	1
11	Barrio Santa María Tecmanitla	1
12	Villa de los Ángeles I Y 2	1
13	Reserva Territorial Atlixcáyotl	1
14	Lomas de Angelópolis	1
15	Santa María Tonantzitla	1
16	San Rafael Comac	1

Nota: Cifras y datos obtenidos de la Línea de Emergencias 9-1-1.

Municipio de San Andrés Cholula
Violencia contra la Mujer
Enero 2020

Modalidad de la Violencia

	Modalidad	Total
1	Familiar	16
2	Se desconoce	5
3	Comunitaria	1
4	Laboral y/o Docente	0
5	Institucional	0



Nota: Cifras y datos obtenidos de la Línea de Emergencias 9-1-1.

Comportamiento de reportes
Emergencias 9-1-1

**Violencia contra la Mujer
Municipio de San Martín Texmelucan**

Enero, 2020

Municipio de San Martín Texmelucan
Violencia contra la Mujer
Enero 2020

Total de reportes: 6

Comportamiento por Mes

	Ene	Feb	Mar	Abr	May	Jun	Jul	Ago	Sep	Oct	Nov	Dic	Total
Violencia contra la mujer	6	-	-	-	-	-	-	-	-	-	-	-	6

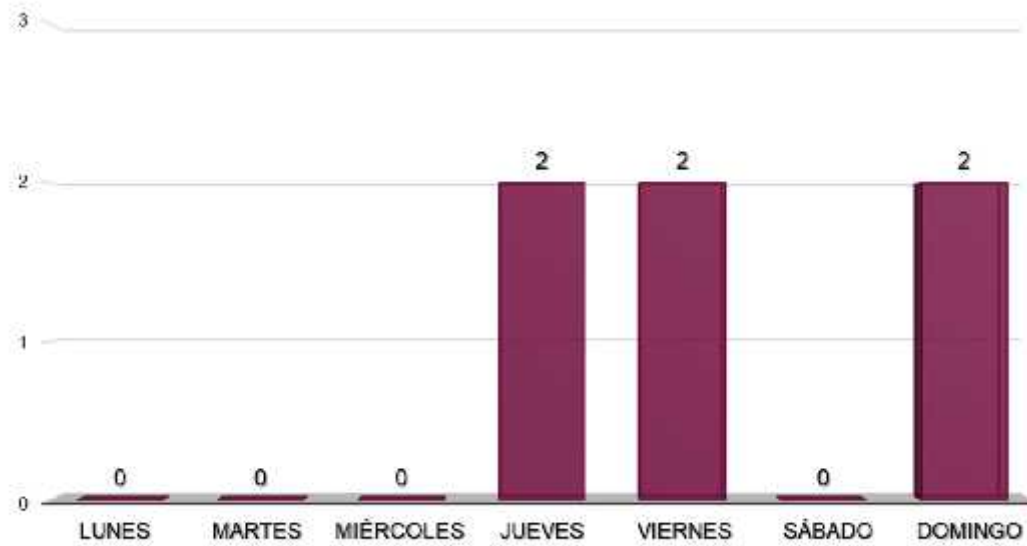


Nota: Cifras y datos obtenidos de la Línea de Emergencias 9-1-1.

Municipio de San Martín Texmelucan
Violencia contra la Mujer
Enero 2020

Comportamiento por Día de la semana

	Lunes	Martes	Miércoles	Jueves	Viernes	Sábado	Domingo	Total
Día de la semana	0	0	0	2	2	0	2	6



Nota: Cifras y datos obtenidos de la Línea de Emergencias 9-1-1.

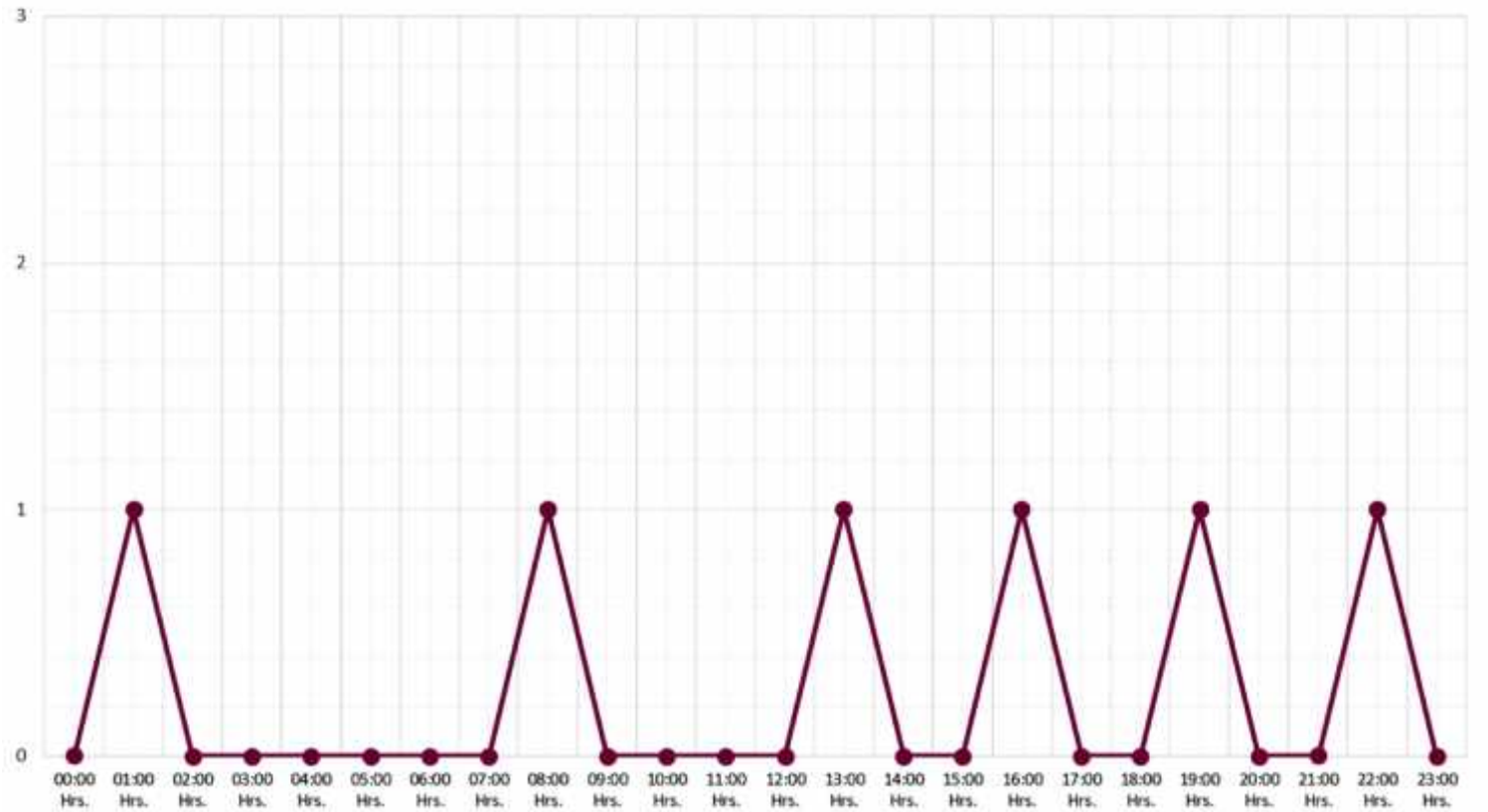
Municipio de San Martín Texmelucan

Violencia contra la Mujer

Enero 2020

Comportamiento por Hora del día

Hora	Total
00:00 Hrs.	0
01:00 Hrs.	1
02:00 Hrs.	0
03:00 Hrs.	0
04:00 Hrs.	0
05:00 Hrs.	0
06:00 Hrs.	0
07:00 Hrs.	0
08:00 Hrs.	1
09:00 Hrs.	0
10:00 Hrs.	0
11:00 Hrs.	0
12:00 Hrs.	0
13:00 Hrs.	1
14:00 Hrs.	0
15:00 Hrs.	0
16:00 Hrs.	1
17:00 Hrs.	0
18:00 Hrs.	0
19:00 Hrs.	1
20:00 Hrs.	0
21:00 Hrs.	0
22:00 Hrs.	1
23:00 Hrs.	0



Nota: Cifras y datos obtenidos de la Línea de Emergencias 9-1-1.

Municipio de San Martín Texmelucan
Violencia contra la Mujer
Enero 2020

Comportamiento por Colonia

	Colonia	Total
1	Carrillo Puerto	2
2	San Lucas Atoyatenco	2
3	La Purísima	1
4	Santa Catarina Hueyatzacoalco	1

Nota: Cifras y datos obtenidos de la Línea de Emergencias 9-1-1.

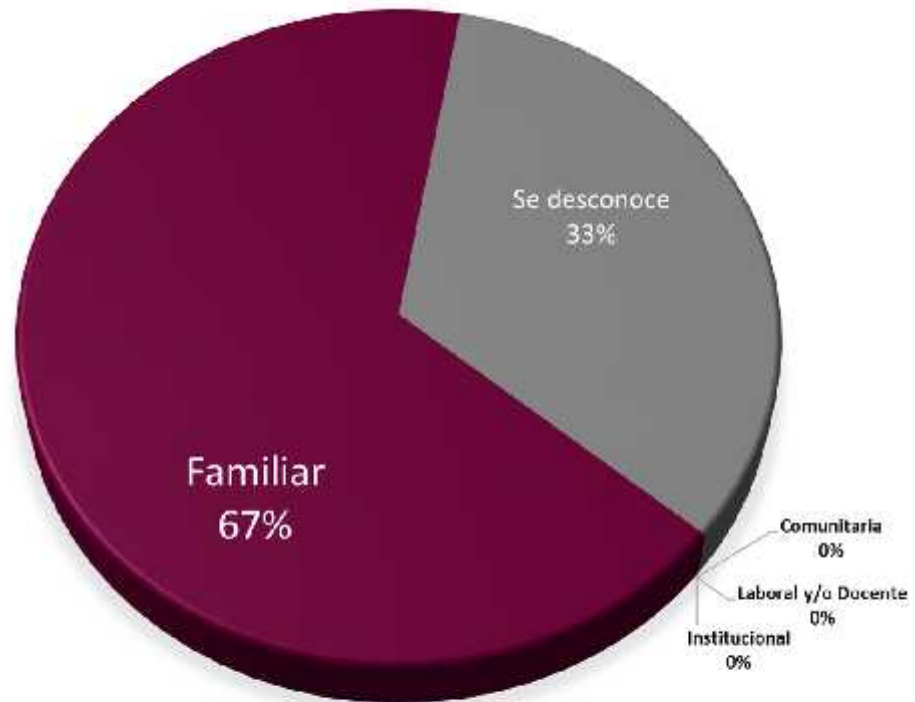
Municipio de San Martín Texmelucan

Violencia contra la Mujer

Enero 2020

Modalidad de la Violencia

	Modalidad	Total
1	Familiar	4
2	Se desconoce	2
3	Laboral y/o Docente	0
4	Comunitaria	0
5	Institucional	0



Nota: Cifras y datos obtenidos de la Línea de Emergencias 9-1-1.

Comportamiento de reportes
Emergencias 9-1-1

**Violencia contra la Mujer
Municipio de San Pedro Cholula**

Enero, 2020

Municipio de San Pedro Cholula
Violencia contra la Mujer
Enero 2020

Total de reportes: 30

Comportamiento por Mes

	Ene	Feb	Mar	Abr	May	Jun	Jul	Ago	Sep	Oct	Nov	Dic	Total
Violencia contra la mujer	30	-	-	-	-	-	-	-	-	-	-	-	30

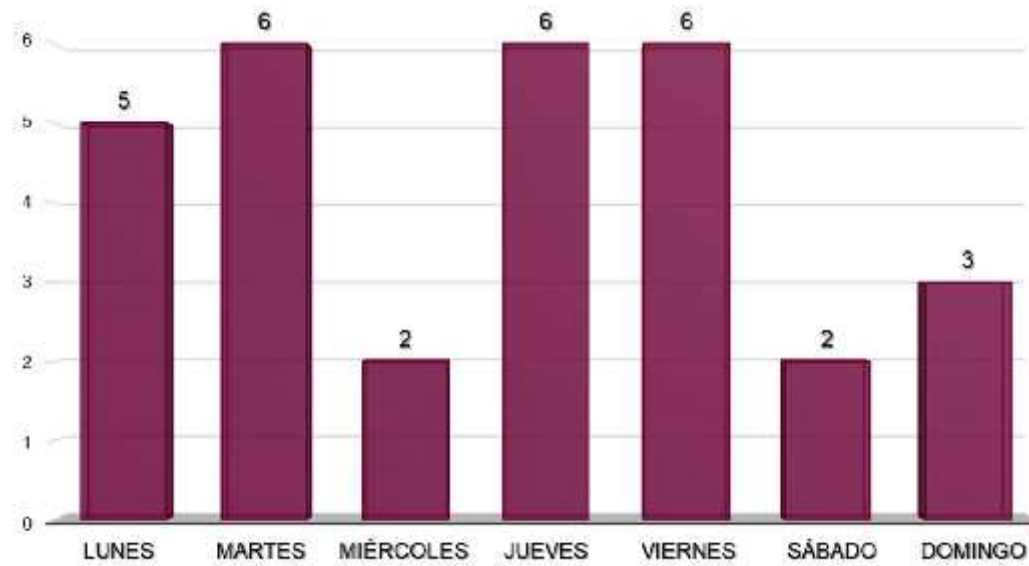


Nota: Cifras y datos obtenidos de la Línea de Emergencias 9-1-1.

Municipio de San Pedro Cholula
Violencia contra la Mujer
Enero 2020

Comportamiento por Día de la semana

	Lunes	Martes	Miércoles	Jueves	Viernes	Sábado	Domingo	Total
Día de la semana	5	6	2	6	6	2	3	30

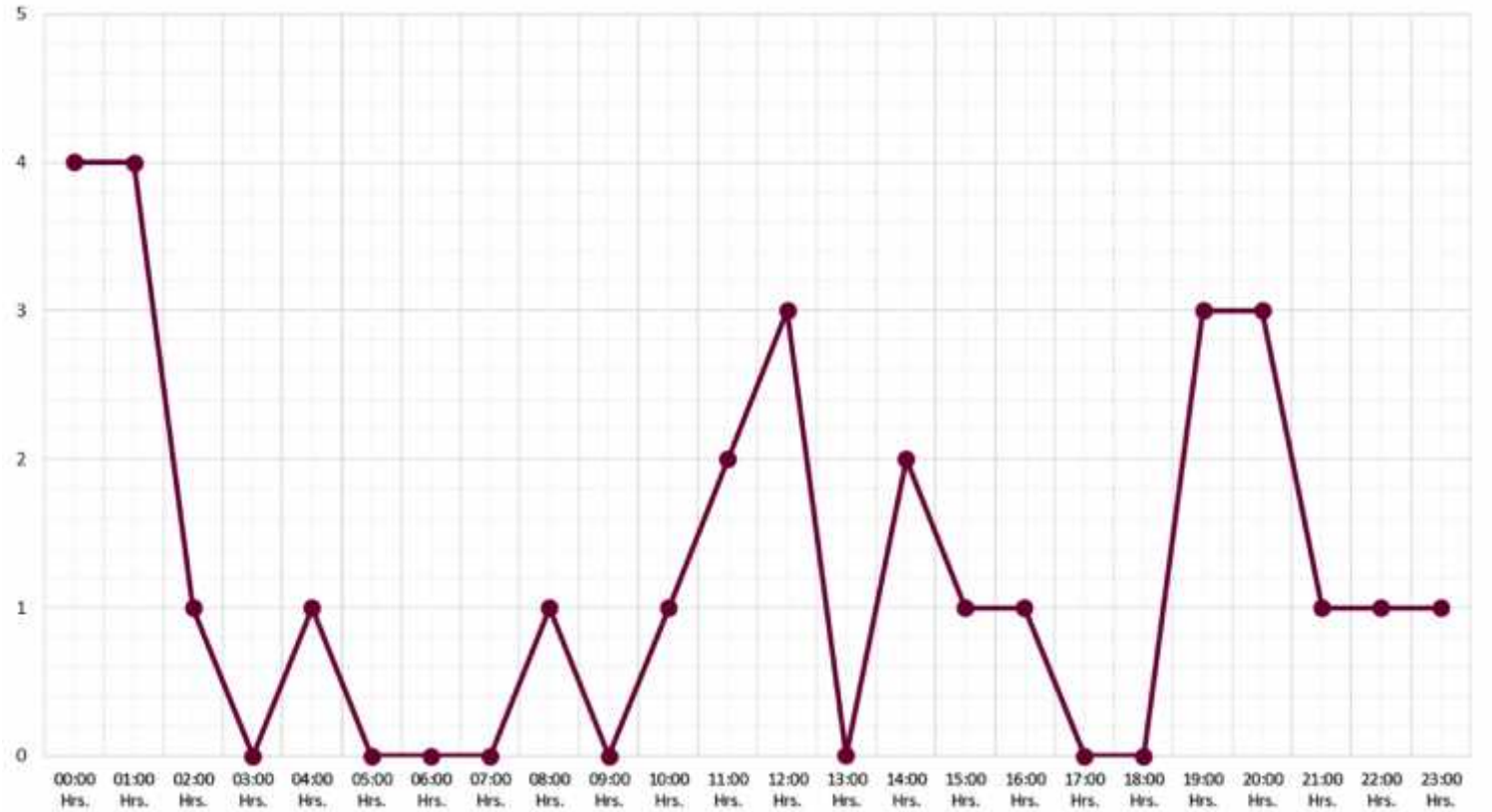


Nota: Cifras y datos obtenidos de la Línea de Emergencias 9-1-1.

Municipio de San Pedro Cholula Violencia contra la Mujer Enero 2020

Comportamiento por Hora del día

Hora	Total
00:00 Hrs.	4
01:00 Hrs.	4
02:00 Hrs.	1
03:00 Hrs.	0
04:00 Hrs.	1
05:00 Hrs.	0
06:00 Hrs.	0
07:00 Hrs.	0
08:00 Hrs.	1
09:00 Hrs.	0
10:00 Hrs.	1
11:00 Hrs.	2
12:00 Hrs.	3
13:00 Hrs.	0
14:00 Hrs.	2
15:00 Hrs.	1
16:00 Hrs.	1
17:00 Hrs.	0
18:00 Hrs.	0
19:00 Hrs.	3
20:00 Hrs.	3
21:00 Hrs.	1
22:00 Hrs.	1
23:00 Hrs.	1



Nota: Cifras y datos obtenidos de la Línea de Emergencias 9-1-1.

Municipio de San Pedro Cholula
Violencia contra la Mujer
Enero 2020

Comportamiento por Colonia

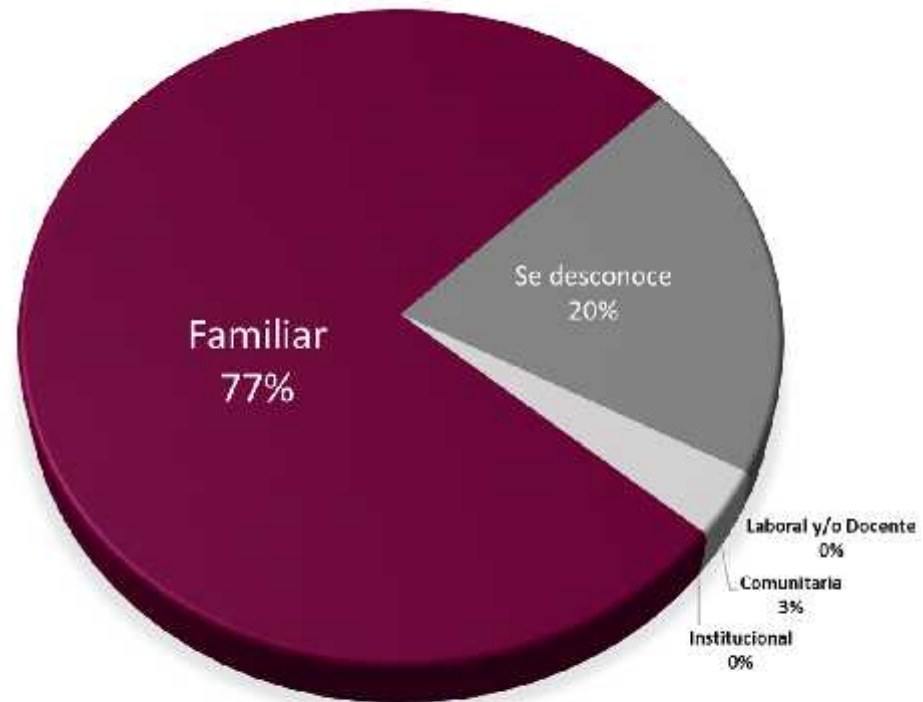
	Colonia	Total
1	Centro	5
2	Santiago Momoxpan	3
3	Momoxpan Cholula	3
4	Barrio San Juan Calvario	2
5	Barrio Santa María Xixitla	2
6	Santa María Acuecomac	1
7	Carcaña	1
8	Villa de Cortes	1
9	Cholula de Rivadavia	1
10	Santa Barbara Almoloya	1
11	Barrio San Pablo Tecama	1
12	San Gregorio Zacapechpan	1
13	San Diego Cuachayotla	1
14	San Cosme Texintla	1
15	San Juan	1
16	Infonavit Santiago Cholula	1
17	San Juan Tlautla	1
18	Unidad Hab Momoxpan 2Da Secc	1
19	San Matías Cocoyotla	1
20	Barrio de la Magdalena	1

Nota: Cifras y datos obtenidos de la Línea de Emergencias 9-1-1.

Municipio de San Pedro Cholula
Violencia contra la Mujer
Enero 2020

Modalidad de la Violencia

	Modalidad	Total
1	Familiar	23
2	Se desconoce	6
3	Comunitaria	1
4	Laboral y/o Docente	0
5	Institucional	0



Nota: Cifras y datos obtenidos de la Línea de Emergencias 9-1-1.

Comportamiento de reportes
Emergencias 9-1-1

**Violencia contra la Mujer
Municipio de Santiago Miahuatlán**

Enero, 2020

Municipio de Santiago Miahuatlán
Violencia contra la Mujer
Enero 2020

Total de reportes: 1

Comportamiento por Mes

	Ene	Feb	Mar	Abr	May	Jun	Jul	Ago	Sep	Oct	Nov	Dic	Total
Violencia contra la mujer	1	-	-	-	-	-	-	-	-	-	-	-	1

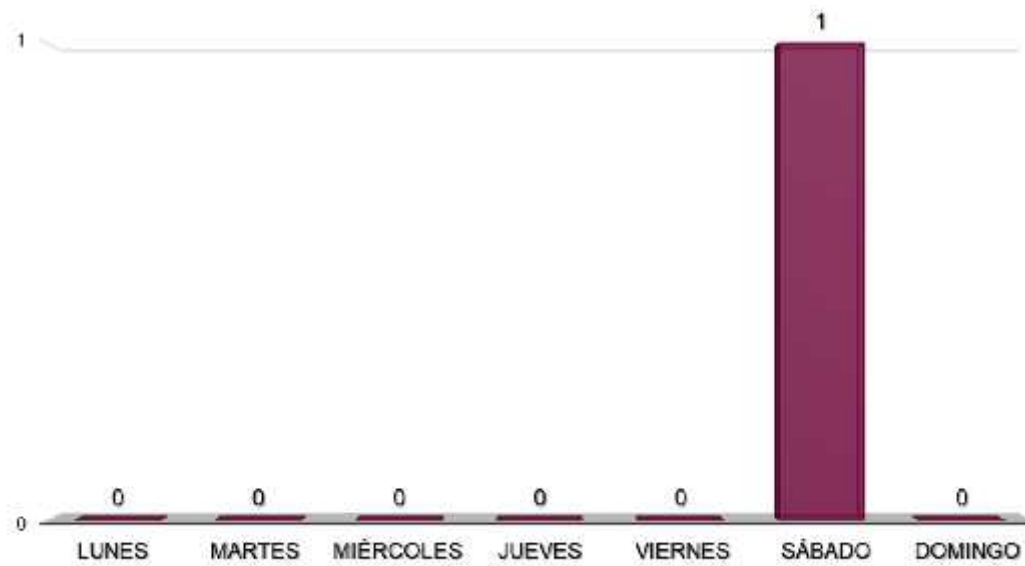


Nota: Cifras y datos obtenidos de la Línea de Emergencias 9-1-1.

Municipio de Santiago Miahuatlán
Violencia contra la Mujer
Enero 2020

Comportamiento por Día de la semana

	Lunes	Martes	Miércoles	Jueves	Viernes	Sábado	Domingo	Total
Día de la semana	0	0	0	0	0	1	0	1



Nota: Cifras y datos obtenidos de la Línea de Emergencias 9-1-1.

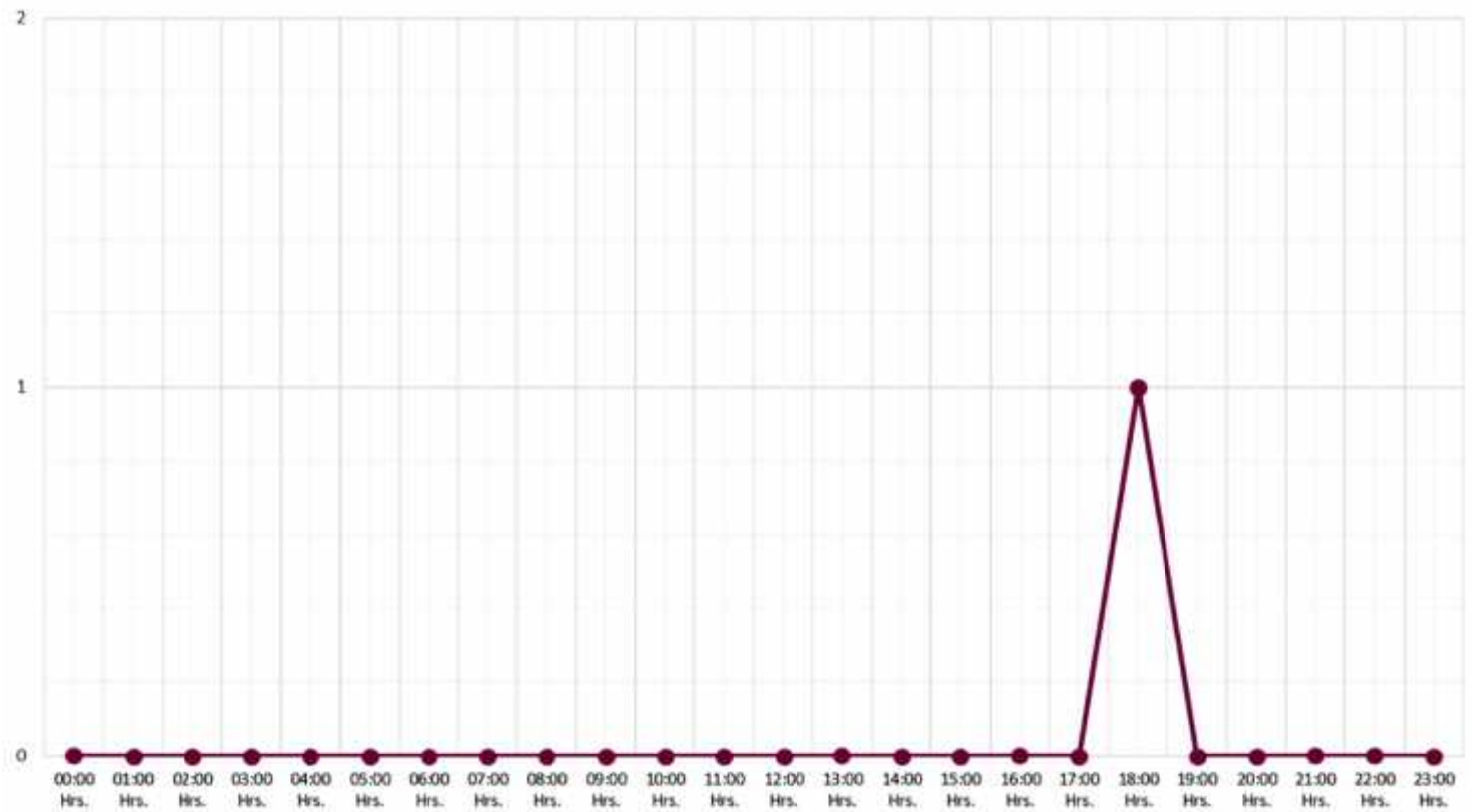
Municipio de Santiago Miahuatlán

Violencia contra la Mujer

Enero 2020

Hora	Total
00:00 Hrs.	0
01:00 Hrs.	0
02:00 Hrs.	0
03:00 Hrs.	0
04:00 Hrs.	0
05:00 Hrs.	0
06:00 Hrs.	0
07:00 Hrs.	0
08:00 Hrs.	0
09:00 Hrs.	0
10:00 Hrs.	0
11:00 Hrs.	0
12:00 Hrs.	0
13:00 Hrs.	0
14:00 Hrs.	0
15:00 Hrs.	0
16:00 Hrs.	0
17:00 Hrs.	0
18:00 Hrs.	1
19:00 Hrs.	0
20:00 Hrs.	0
21:00 Hrs.	0
22:00 Hrs.	0
23:00 Hrs.	0

Comportamiento por Hora del día



Nota: Cifras y datos obtenidos de la Línea de Emergencias 9-1-1.

Municipio de Santiago Miahuatlán
Violencia contra la Mujer
Enero 2020

Comportamiento por Colonia

	Colonia	Total
1	San Isidro Vista Hermosa	1

Nota: Cifras y datos obtenidos de la Línea de Emergencias 9-1-1.

Municipio de Santiago Miahuatlán
Violencia contra la Mujer
Enero 2020

Modalidad de la Violencia

	Modalidad	Total
1	Familiar	1
2	Se desconoce	0
3	Laboral y/o Docente	0
4	Comunitaria	0
5	Institucional	0

Nota: Cifras y datos obtenidos de la Línea de Emergencias 9-1-1.

Comportamiento de reportes
Emergencias 9-1-1

**Violencia contra la Mujer
Municipio de Tecali de Herrera**

Enero, 2020

Municipio de Tecali de Herrera
Violencia contra la Mujer
Enero 2020

Total de reportes: 2

Comportamiento por Mes

	Ene	Feb	Mar	Abr	May	Jun	Jul	Ago	Sep	Oct	Nov	Dic	Total
Violencia contra la mujer	2	-	-	-	-	-	-	-	-	-	-	-	2

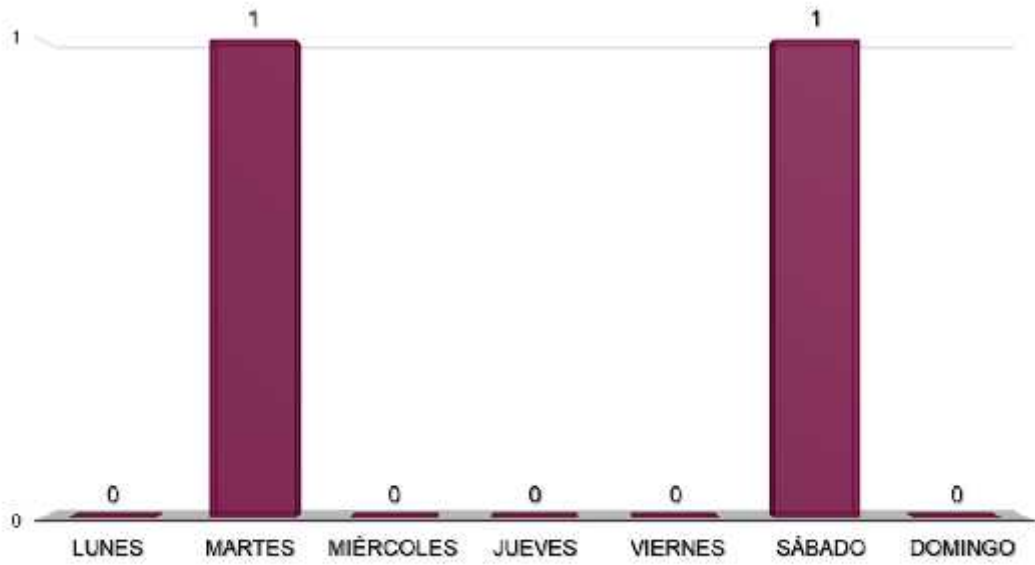


Nota: Cifras y datos obtenidos de la Línea de Emergencias 9-1-1.

Municipio de Tecali de Herrera
Violencia contra la Mujer
Enero 2020

Comportamiento por Día de la semana

	Lunes	Martes	Miércoles	Jueves	Viernes	Sábado	Domingo	Total
Día de la semana	0	1	0	0	0	1	0	2



Nota: Cifras y datos obtenidos de la Línea de Emergencias 9-1-1.

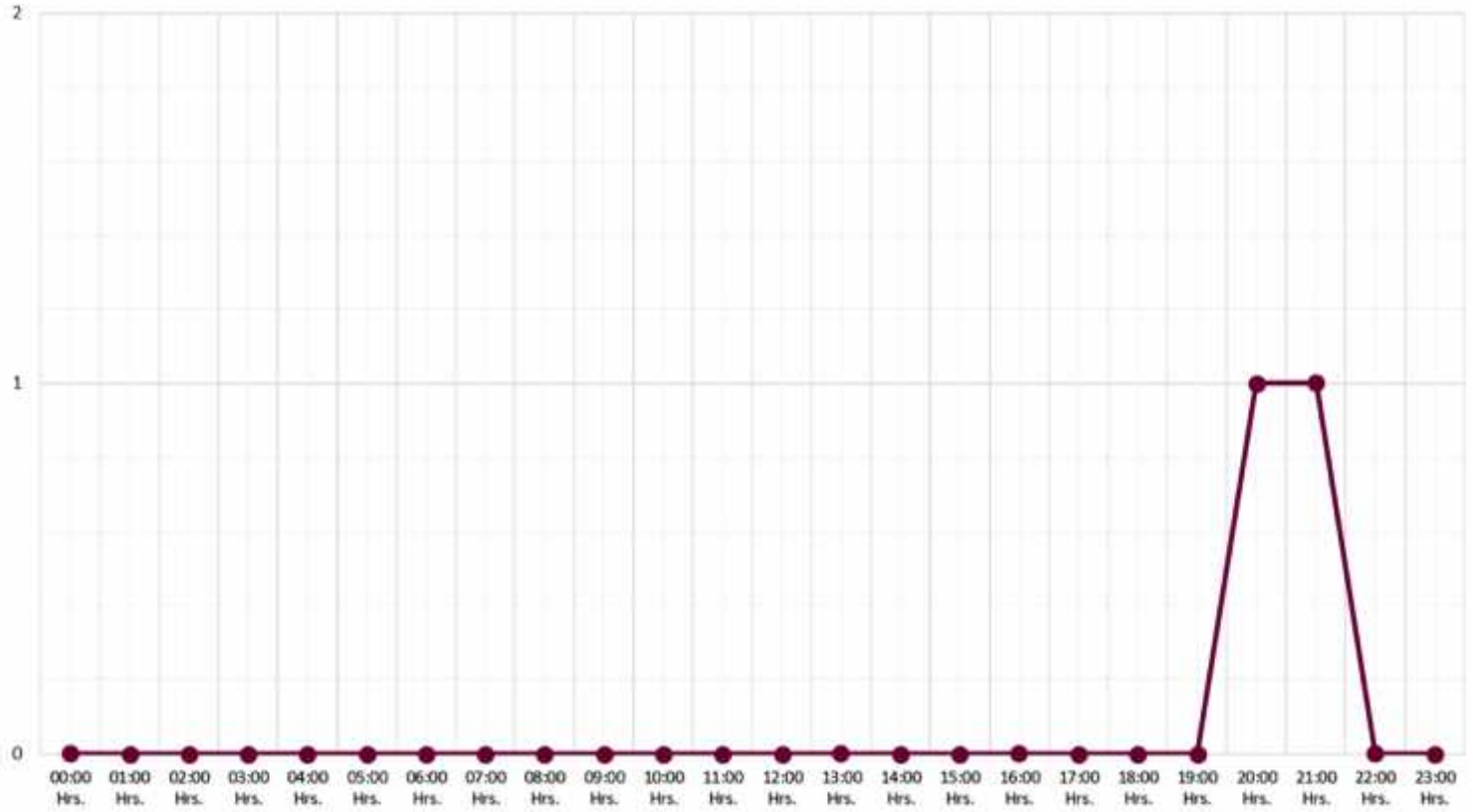
Municipio de Tecali de Herrera

Violencia contra la Mujer

Enero 2020

Comportamiento por Hora del día

Hora	Total
00:00 Hrs.	0
01:00 Hrs.	0
02:00 Hrs.	0
03:00 Hrs.	0
04:00 Hrs.	0
05:00 Hrs.	0
06:00 Hrs.	0
07:00 Hrs.	0
08:00 Hrs.	0
09:00 Hrs.	0
10:00 Hrs.	0
11:00 Hrs.	0
12:00 Hrs.	0
13:00 Hrs.	0
14:00 Hrs.	0
15:00 Hrs.	0
16:00 Hrs.	0
17:00 Hrs.	0
18:00 Hrs.	0
19:00 Hrs.	0
20:00 Hrs.	1
21:00 Hrs.	1
22:00 Hrs.	0
23:00 Hrs.	0



Nota: Cifras y datos obtenidos de la Línea de Emergencias 9-1-1.

Municipio de Tecali de Herrera
Violencia contra la Mujer
Enero 2020

Comportamiento por Colonia

	Colonia	Total
1	Tecali De Herrera	2

Nota: Cifras y datos obtenidos de la Línea de Emergencias 9-1-1.

Municipio de Tecali de Herrera
Violencia contra la Mujer
Enero 2020

Modalidad de la Violencia

	Modalidad	Total
1	Familiar	2
2	Se desconoce	0
3	Laboral y/o Docente	0
4	Comunitaria	0
5	Institucional	0

Nota: Cifras y datos obtenidos de la Línea de Emergencias 9-1-1.

Comportamiento de reportes
Emergencias 9-1-1

**Violencia contra la Mujer
Municipio de Tehuacán**

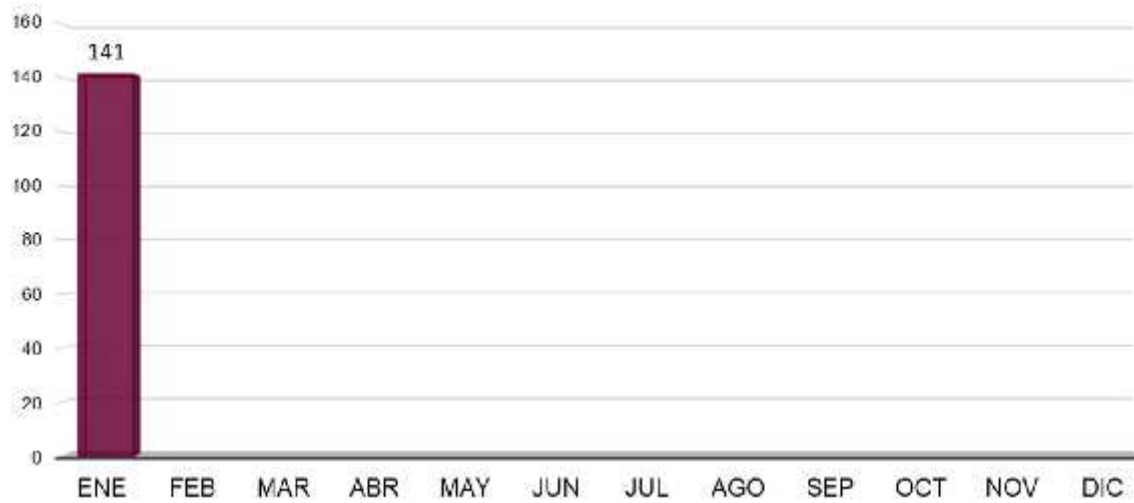
Enero, 2020

Municipio de Tehuacán
Violencia contra la Mujer
Enero 2020

Total de reportes: 141

Comportamiento por Mes

	Ene	Feb	Mar	Abr	May	Jun	Jul	Ago	Sep	Oct	Nov	Dic	Total
Violencia contra la mujer	141	-	-	-	-	-	-	-	-	-	-	-	141

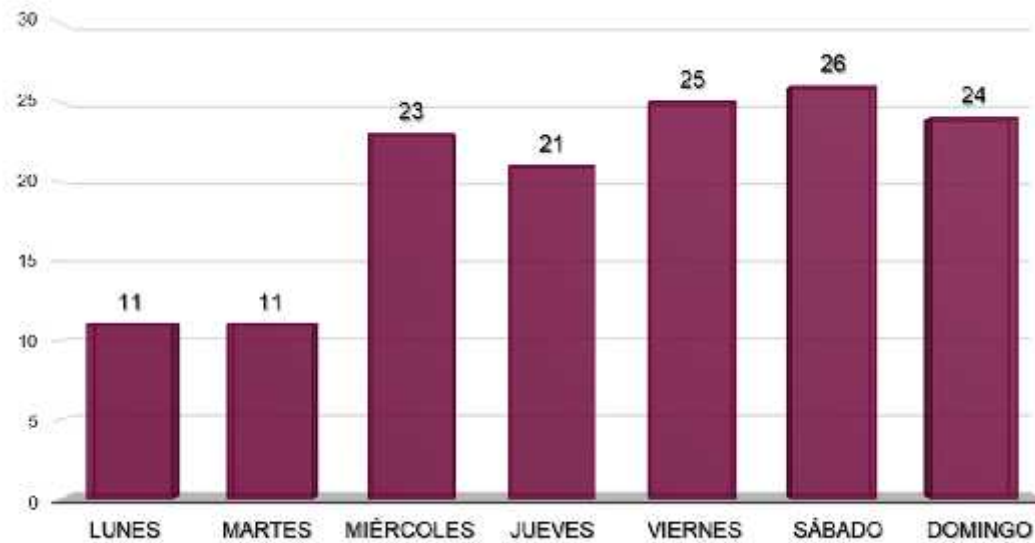


Nota: Cifras y datos obtenidos de la Línea de Emergencias 9-1-1.

Municipio de Tehuacán
Violencia contra la Mujer
Enero 2020

Comportamiento por Día de la semana

	Lunes	Martes	Miércoles	Jueves	Viernes	Sábado	Domingo	Total
Día de la semana	11	11	23	21	25	26	24	141

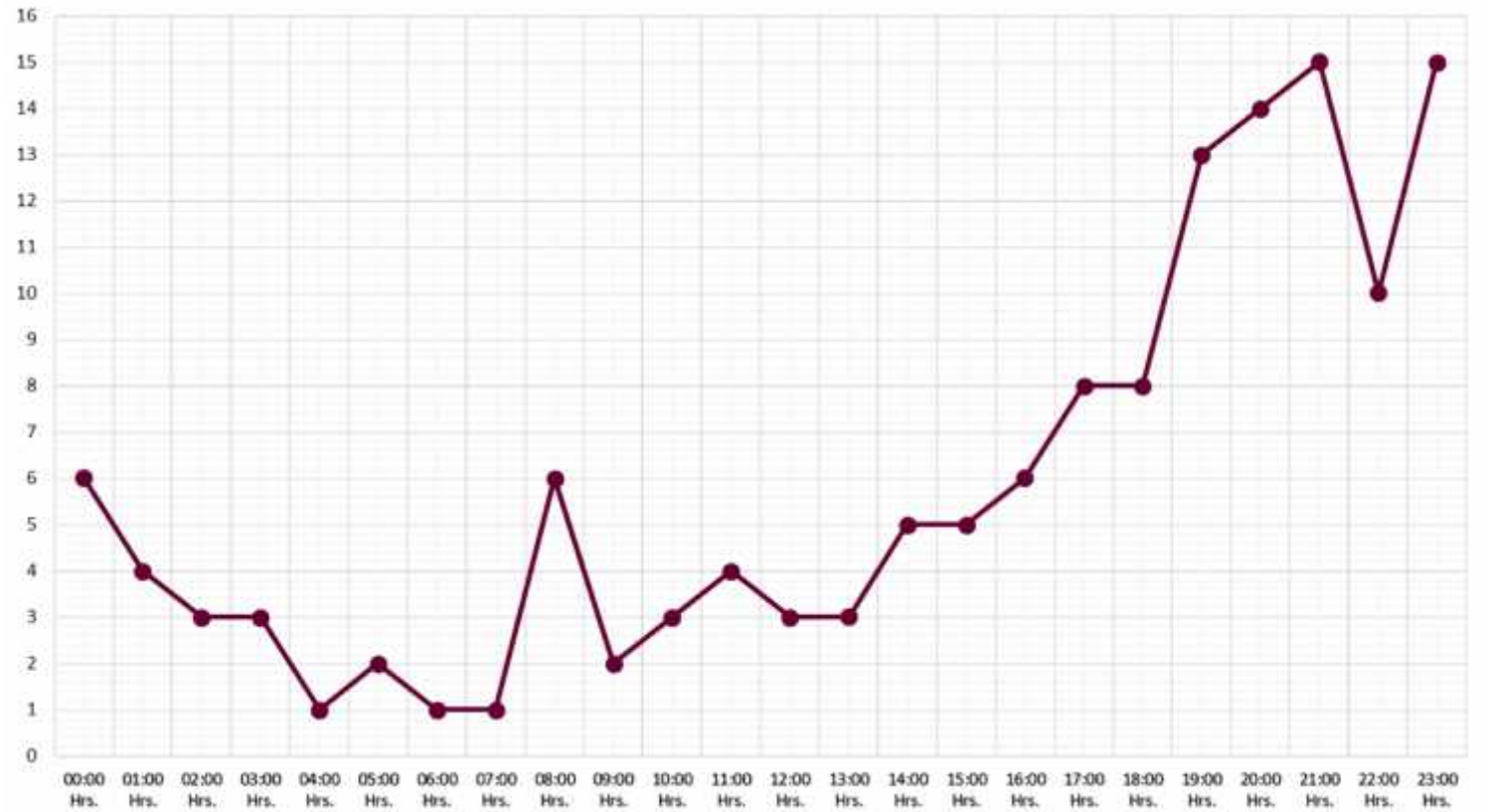


Nota: Cifras y datos obtenidos de la Línea de Emergencias 9-1-1.

Municipio de Tehuacán Violencia contra la Mujer Enero 2020

Hora	Total
00:00 Hrs.	6
01:00 Hrs.	4
02:00 Hrs.	3
03:00 Hrs.	3
04:00 Hrs.	1
05:00 Hrs.	2
06:00 Hrs.	1
07:00 Hrs.	1
08:00 Hrs.	6
09:00 Hrs.	2
10:00 Hrs.	3
11:00 Hrs.	4
12:00 Hrs.	3
13:00 Hrs.	3
14:00 Hrs.	5
15:00 Hrs.	5
16:00 Hrs.	6
17:00 Hrs.	8
18:00 Hrs.	8
19:00 Hrs.	13
20:00 Hrs.	14
21:00 Hrs.	15
22:00 Hrs.	10
23:00 Hrs.	15

Comportamiento por Hora del día



Nota: Cifras y datos obtenidos de la Línea de Emergencias 9-1-1.

Municipio de Tehuacán Violencia contra la Mujer Enero 2020

Comportamiento por Colonia

Colonia	Total
1 Tehuacán	13
2 Centro	9
3 Ejido De Santiago Tula	6
4 Santa María Coapan	5
5 San Rafael	5
6 Aquiles Serdán	5
7 San Vicente Ferrer	4
8 San Pedro Acoquiaco	4
9 México 68 Sur	4
10 San Isidro Sur	3
11 El Riego	3
12 Emiliano Zapata	3
13 Aeropuerto	3
14 Lomas De La Soledad	3
15 Nicolás Bravo	3
16 Santa Cecilia 2Da Secc	2
17 Los Pinos	2
18 Agua Blanca li	2
19 3 De Mayo	2
20 Santa Cecilia	2
21 San Nicolás Tetitzintla	2
22 El Tepeyac	2
23 Guadalupe Hidalgo	2
24 16 De Marzo	2
25 Las Flores	2

Colonia	Total
26 San Diego Chalma	2
27 Benito Juárez	2
28 Mi Vida Habitacional	2
29 Del Empleado	1
30 Valle Sur	1
31 Santa Cruz	1
32 El Edén	1
33 San José Monte Chiquito	1
34 Esmeralda	1
35 Estrella Del Sur	1
36 Observatorio	1
37 Leyes De Reforma	1
38 Electricistas	1
39 San Lorenzo Teotipilco Nte	1
40 Constituyentes 2Da Secc	1
41 Niños Héroes	1
42 Xochipilli	1
43 Los Manantiales	1
44 Ex Hacienda De San Lorenzo	1
45 Luis Donaldo Colosio Murrieta	1
46 Francisco Sarabia	1
47 Del Valle	1
48 San Francisco	1
49 Libertad	1
50 El Mirador	1

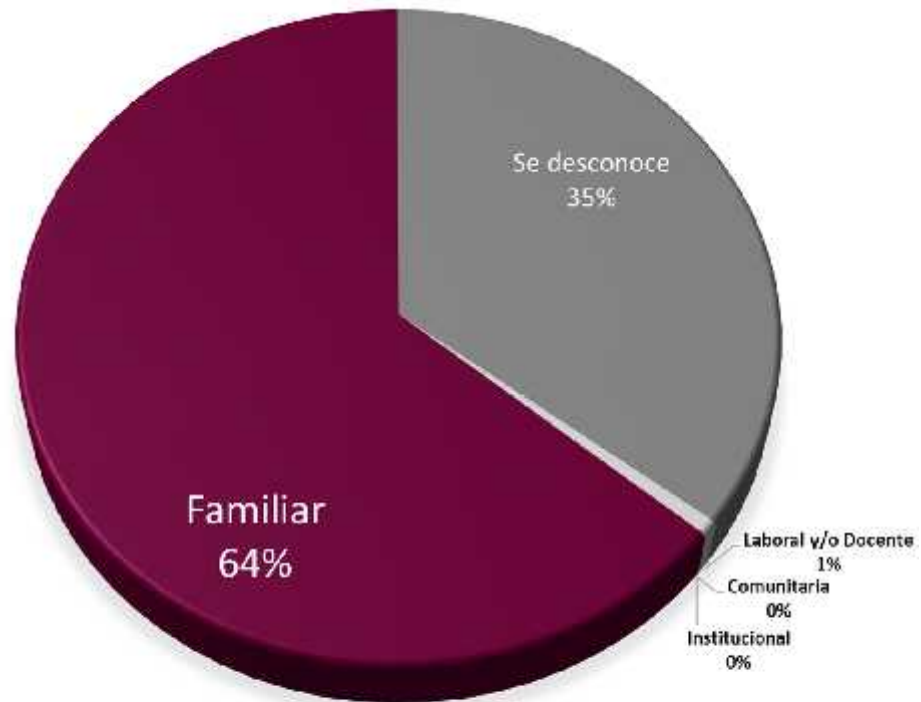
Colonia	Total
51 Zona Alta	1
52 San Lorenzo Teotipilco Sur	1
53 Jardines De Tehuacán	1
54 San Miguel	1
55 Alatríste	1
56 Independencia	1
57 Conjunto Hab Santa María Vi	1
58 Jacarandas	1
59 La Purísima 1A Secc	1
60 La Arcadia	1
61 Magdalena Cuayucatepec	1
62 La Huizachera	1
63 Rancho Las Flores li	1
64 La Paz	1
65 La Purísima	1
66 Paraíso De Jesús	1
67 Lomas De La Soledad 5Ta Secc	1
68 Puebla	1
69 Rancho Grande	1
70 Rural Ecológica Vista Hermosa	1

Nota: Cifras y datos obtenidos de la Línea de Emergencias 9-1-1.

Municipio de Tehuacán Violencia contra la Mujer Enero 2020

Modalidad de la Violencia

	Modalidad	Total
1	Familiar	90
2	Se desconoce	50
3	Laboral y/o Docente	1
4	Comunitaria	0
5	Institucional	0



Nota: Cifras y datos obtenidos de la Línea de Emergencias 9-1-1.

Comportamiento de reportes
Emergencias 9-1-1

**Violencia contra la Mujer
Municipio de Tepeaca**

Enero, 2020

Municipio de Tepeaca
Violencia contra la Mujer
Enero 2020

Total de reportes: 7

Comportamiento por Mes

	Ene	Feb	Mar	Abr	May	Jun	Jul	Ago	Sep	Oct	Nov	Dic	Total
Violencia contra la mujer	7	-	-	-	-	-	-	-	-	-	-	-	7



Nota: Cifras y datos obtenidos de la Línea de Emergencias 9-1-1.

Municipio de Tepeaca Violencia contra la Mujer Enero 2020

Comportamiento por Día de la semana

	Lunes	Martes	Miércoles	Jueves	Viernes	Sábado	Domingo	Total
Día de la semana	0	0	2	2	1	2	0	7

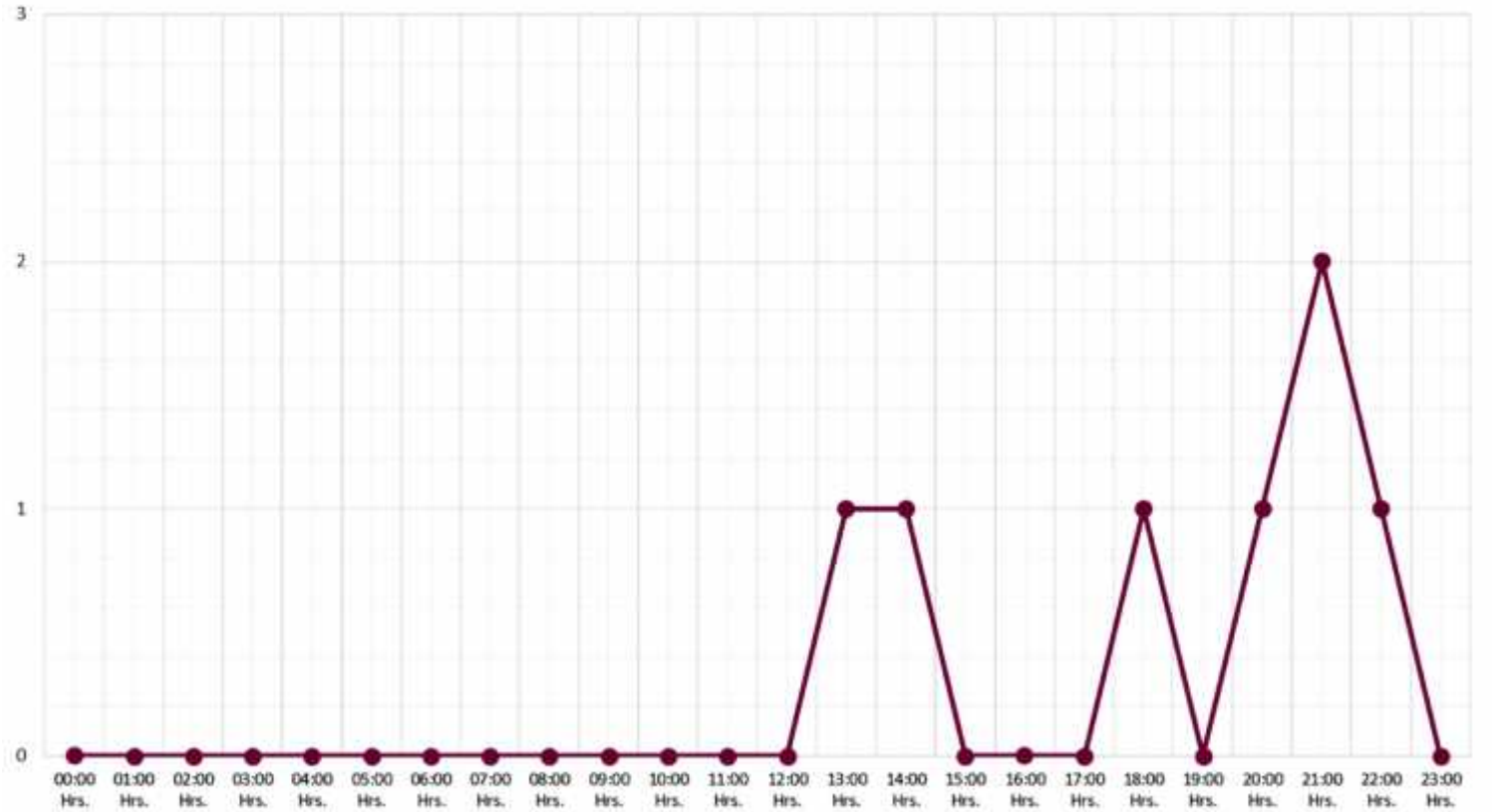


Nota: Cifras y datos obtenidos de la Línea de Emergencias 9-1-1.

Municipio de Tepeaca Violencia contra la Mujer Enero 2020

Comportamiento por Hora del día

Hora	Total
00:00 Hrs.	0
01:00 Hrs.	0
02:00 Hrs.	0
03:00 Hrs.	0
04:00 Hrs.	0
05:00 Hrs.	0
06:00 Hrs.	0
07:00 Hrs.	0
08:00 Hrs.	0
09:00 Hrs.	0
10:00 Hrs.	0
11:00 Hrs.	0
12:00 Hrs.	0
13:00 Hrs.	1
14:00 Hrs.	1
15:00 Hrs.	0
16:00 Hrs.	0
17:00 Hrs.	0
18:00 Hrs.	1
19:00 Hrs.	0
20:00 Hrs.	1
21:00 Hrs.	2
22:00 Hrs.	1
23:00 Hrs.	0



Nota: Cifras y datos obtenidos de la Línea de Emergencias 9-1-1.

Municipio de Tepeaca
Violencia contra la Mujer
Enero 2020

Comportamiento por Colonia

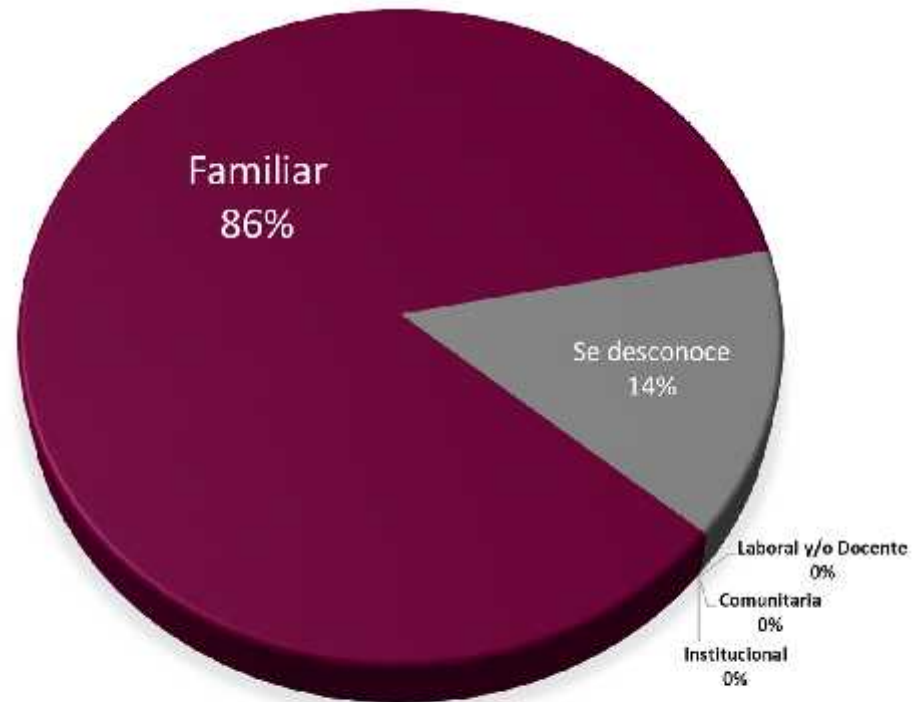
	Colonia	Total
1	Centro	4
2	Barrio Eccehomo	1
3	Fracc Bella Vista	1
4	Barrio El Calvario	1

Nota: Cifras y datos obtenidos de la Línea de Emergencias 9-1-1.

Municipio de Tepeaca Violencia contra la Mujer Enero 2020

Modalidad de la Violencia

	Modalidad	Total
1	Familiar	6
2	Se desconoce	1
3	Laboral y/o Docente	0
4	Comunitaria	0
5	Institucional	0



Nota: Cifras y datos obtenidos de la Línea de Emergencias 9-1-1.

Comportamiento de reportes
Emergencias 9-1-1

**Violencia contra la Mujer
Municipio de Tepeyahualco**

Enero, 2020

Municipio de Tepeyahualco
Violencia contra la Mujer
Enero 2020

Total de reportes: 1

Comportamiento por Mes

	Ene	Feb	Mar	Abr	May	Jun	Jul	Ago	Sep	Oct	Nov	Dic	Total
Violencia contra la mujer	1	-	-	-	-	-	-	-	-	-	-	-	1

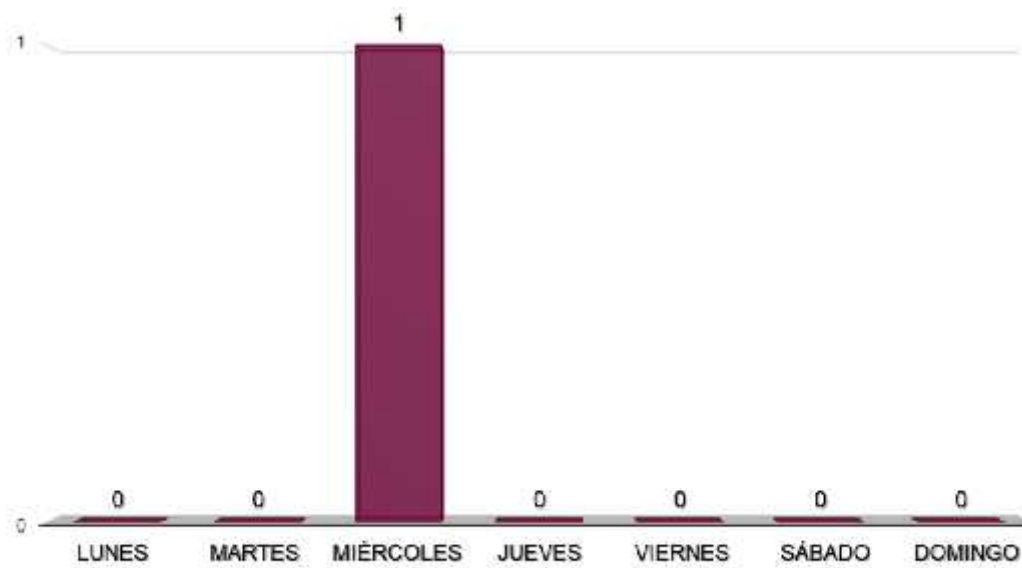


Nota: Cifras y datos obtenidos de la Línea de Emergencias 9-1-1.

Municipio de Tepeyahualco
Violencia contra la Mujer
Enero 2020

Comportamiento por Día de la semana

	Lunes	Martes	Miércoles	Jueves	Viernes	Sábado	Domingo	Total
Día de la semana	0	0	1	0	0	0	0	1



Nota: Cifras y datos obtenidos de la Línea de Emergencias 9-1-1.

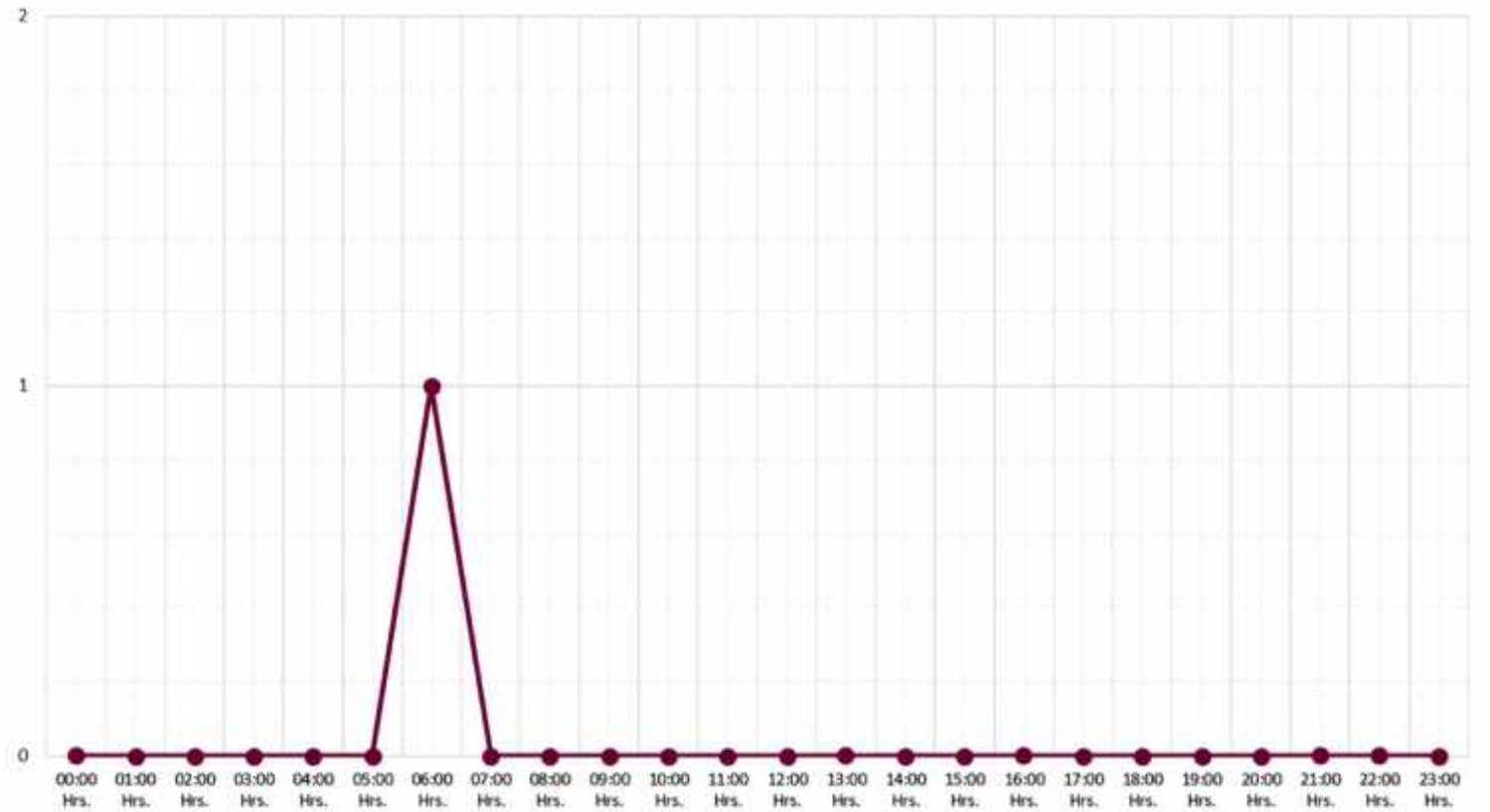
Municipio de Tepeyahualco

Violencia contra la Mujer

Enero 2020

Comportamiento por Hora del día

Hora	Total
00:00 Hrs.	0
01:00 Hrs.	0
02:00 Hrs.	0
03:00 Hrs.	0
04:00 Hrs.	0
05:00 Hrs.	0
06:00 Hrs.	1
07:00 Hrs.	0
08:00 Hrs.	0
09:00 Hrs.	0
10:00 Hrs.	0
11:00 Hrs.	0
12:00 Hrs.	0
13:00 Hrs.	0
14:00 Hrs.	0
15:00 Hrs.	0
16:00 Hrs.	0
17:00 Hrs.	0
18:00 Hrs.	0
19:00 Hrs.	0
20:00 Hrs.	0
21:00 Hrs.	0
22:00 Hrs.	0
23:00 Hrs.	0



Nota: Cifras y datos obtenidos de la Línea de Emergencias 9-1-1.

Municipio de Tepeyahualco
Violencia contra la Mujer
Enero 2020

Comportamiento por Colonia

	Colonia	Total
1	Tetipanapa	1

Nota: Cifras y datos obtenidos de la Línea de Emergencias 9-1-1.

Municipio de Tepeyahualco
Violencia contra la Mujer
Enero 2020

Modalidad de la Violencia

	Modalidad	Total
1	Familiar	1
2	Se desconoce	0
3	Laboral y/o Docente	0
4	Comunitaria	0
5	Institucional	0

Nota: Cifras y datos obtenidos de la Línea de Emergencias 9-1-1.

Comportamiento de reportes
Emergencias 9-1-1

**Violencia contra la Mujer
Municipio de Teziutlán**

Enero, 2020

Municipio de Teziutlán
Violencia contra la Mujer
Enero 2020

Total de reportes: 8

Comportamiento por Mes

	Ene	Feb	Mar	Abr	May	Jun	Jul	Ago	Sep	Oct	Nov	Dic	Total
Violencia contra la mujer	8	-	-	-	-	-	-	-	-	-	-	-	8

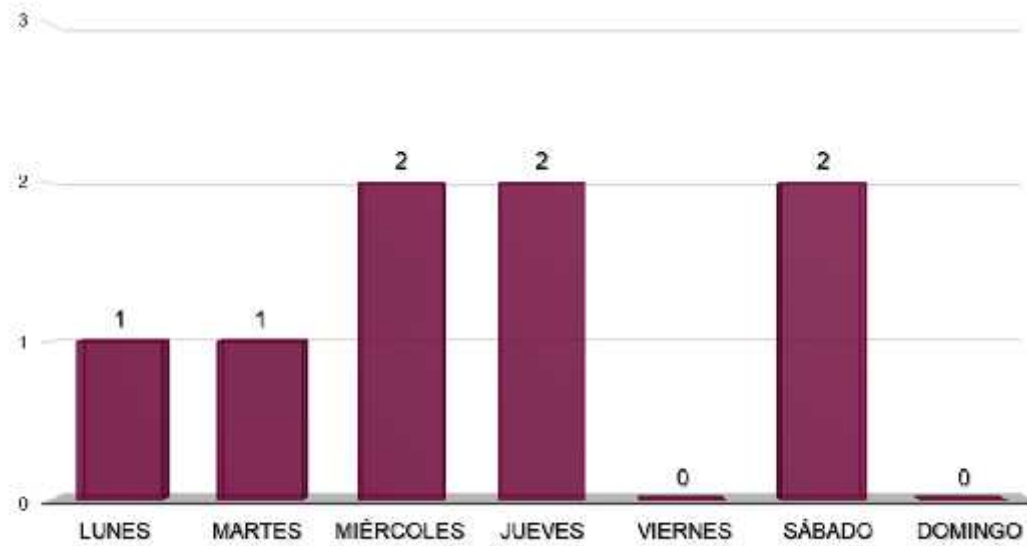


Nota: Cifras y datos obtenidos de la Línea de Emergencias 9-1-1.

Municipio de Teziutlán
Violencia contra la Mujer
Enero 2020

Comportamiento por Día de la semana

	Lunes	Martes	Miércoles	Jueves	Viernes	Sábado	Domingo	Total
Día de la semana	1	1	2	2	0	2	0	8

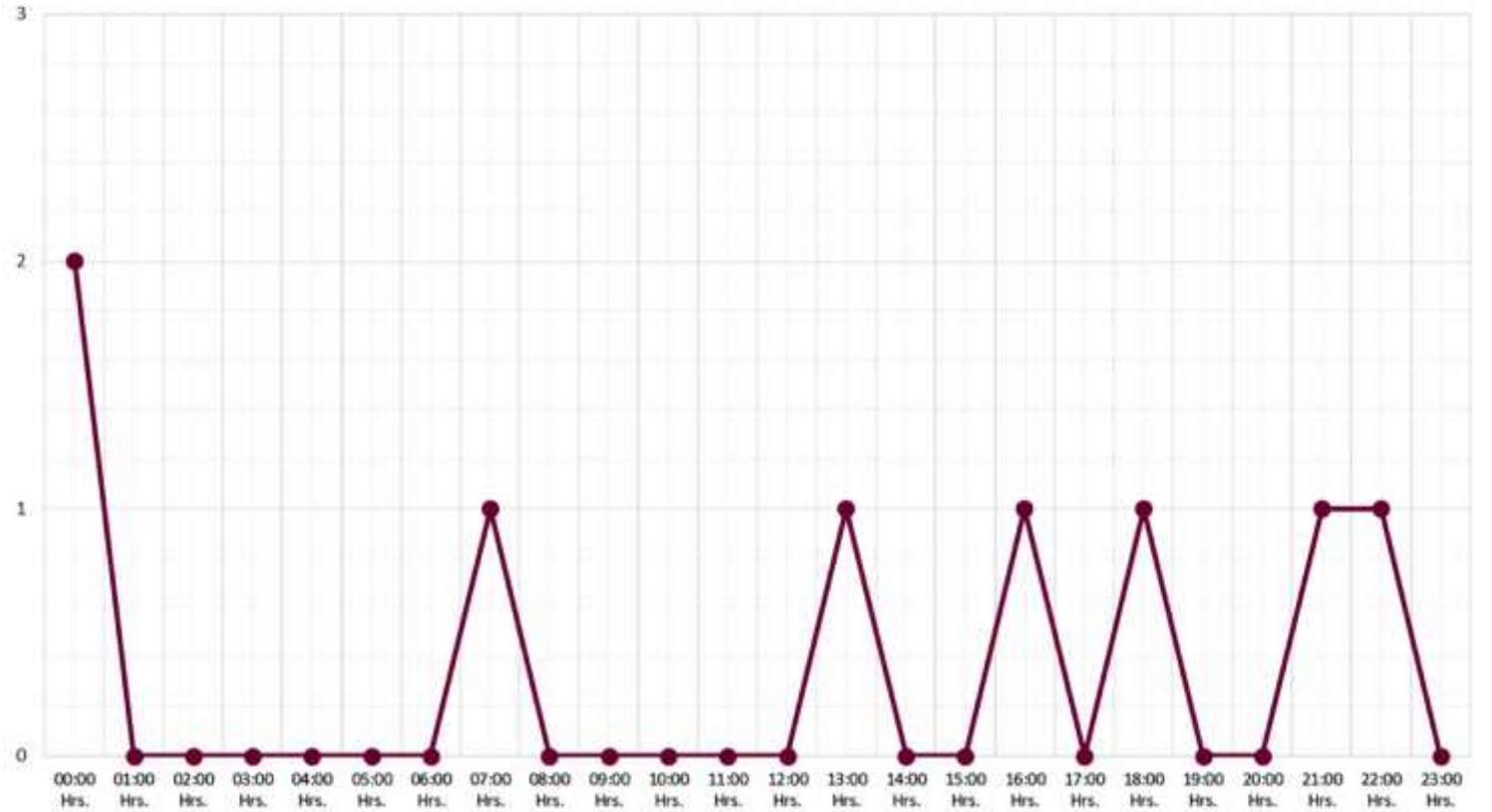


Nota: Cifras y datos obtenidos de la Línea de Emergencias 9-1-1.

Municipio de Teziutlán Violencia contra la Mujer Enero 2020

Comportamiento por Hora del día

Hora	Total
00:00 Hrs.	2
01:00 Hrs.	0
02:00 Hrs.	0
03:00 Hrs.	0
04:00 Hrs.	0
05:00 Hrs.	0
06:00 Hrs.	0
07:00 Hrs.	1
08:00 Hrs.	0
09:00 Hrs.	0
10:00 Hrs.	0
11:00 Hrs.	0
12:00 Hrs.	0
13:00 Hrs.	1
14:00 Hrs.	0
15:00 Hrs.	0
16:00 Hrs.	1
17:00 Hrs.	0
18:00 Hrs.	1
19:00 Hrs.	0
20:00 Hrs.	0
21:00 Hrs.	1
22:00 Hrs.	1
23:00 Hrs.	0



Nota: Cifras y datos obtenidos de la Línea de Emergencias 9-1-1.

Municipio de Teziutlán
Violencia contra la Mujer
Enero 2020

Comportamiento por Colonia

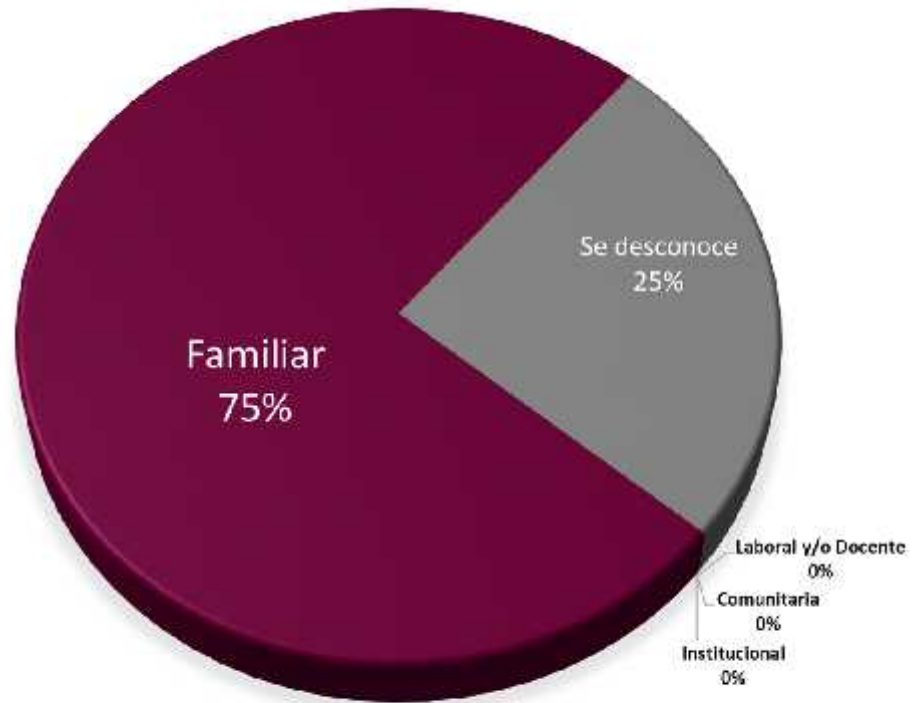
	Colonia	Total
1	Centro	4
2	Fracc Los Cipreses	1
3	Barrio Xoloco	1
4	Barrio Ahuateno	1
5	Arboledas	1

Nota: Cifras y datos obtenidos de la Línea de Emergencias 9-1-1.

Municipio de Teziutlán Violencia contra la Mujer Enero 2020

Modalidad de la Violencia

	Modalidad	Total
1	Familiar	6
2	Se desconoce	2
3	Laboral y/o Docente	0
4	Comunitaria	0
5	Institucional	0



Nota: Cifras y datos obtenidos de la Línea de Emergencias 9-1-1.

Comportamiento de reportes
Emergencias 9-1-1

**Violencia contra la Mujer
Municipio de Zacatlán**

Enero, 2020

Municipio de Zacatlán
Violencia contra la Mujer
Enero 2020

Total de reportes: 6

Comportamiento por Mes

	Ene	Feb	Mar	Abr	May	Jun	Jul	Ago	Sep	Oct	Nov	Dic	Total
Violencia contra la mujer	6	-	-	-	-	-	-	-	-	-	-	-	6

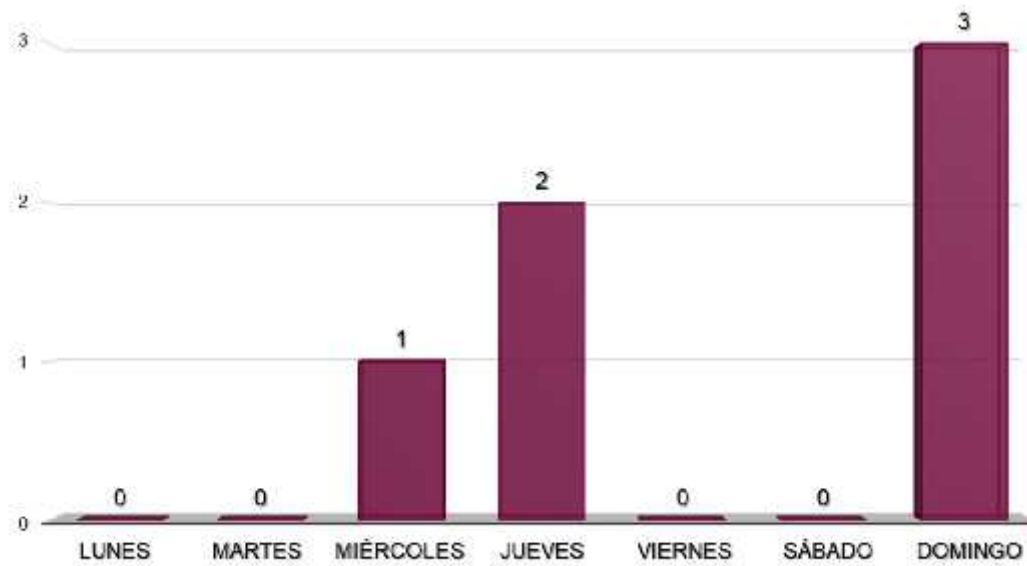


Nota: Cifras y datos obtenidos de la Línea de Emergencias 9-1-1.

Municipio de Zacatlán
Violencia contra la Mujer
Enero 2020

Comportamiento por Día de la semana

	Lunes	Martes	Miércoles	Jueves	Viernes	Sábado	Domingo	Total
Día de la semana	0	0	1	2	0	0	3	6

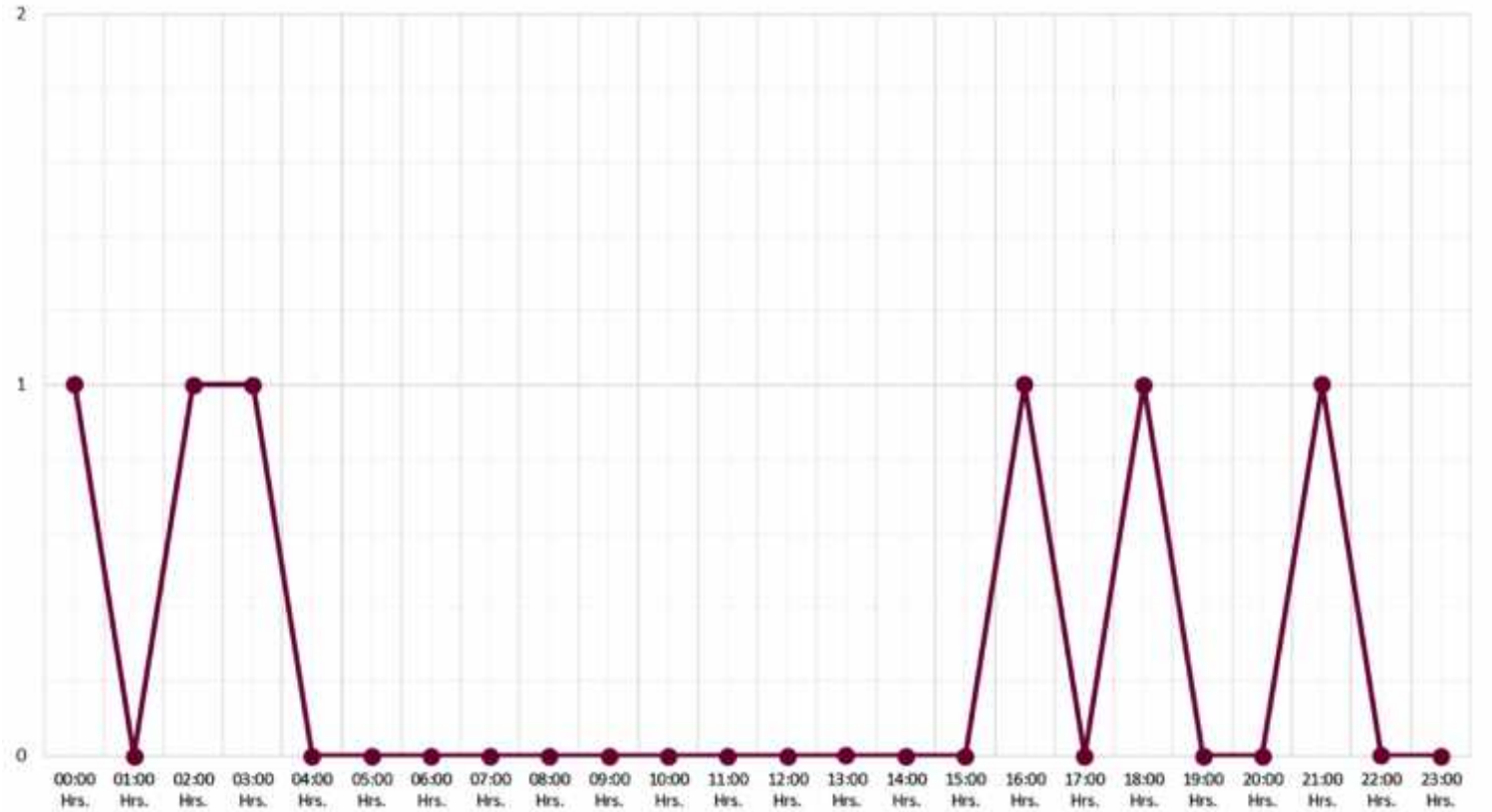


Nota: Cifras y datos obtenidos de la Línea de Emergencias 9-1-1.

Municipio de Zacatlán Violencia contra la Mujer Enero 2020

Comportamiento por Hora del día

Hora	Total
00:00 Hrs.	1
01:00 Hrs.	0
02:00 Hrs.	1
03:00 Hrs.	1
04:00 Hrs.	0
05:00 Hrs.	0
06:00 Hrs.	0
07:00 Hrs.	0
08:00 Hrs.	0
09:00 Hrs.	0
10:00 Hrs.	0
11:00 Hrs.	0
12:00 Hrs.	0
13:00 Hrs.	0
14:00 Hrs.	0
15:00 Hrs.	0
16:00 Hrs.	1
17:00 Hrs.	0
18:00 Hrs.	1
19:00 Hrs.	0
20:00 Hrs.	0
21:00 Hrs.	1
22:00 Hrs.	0
23:00 Hrs.	0



Nota: Cifras y datos obtenidos de la Línea de Emergencias 9-1-1.

Municipio de Zacatlán
Violencia contra la Mujer
Enero 2020

Comportamiento por Colonia

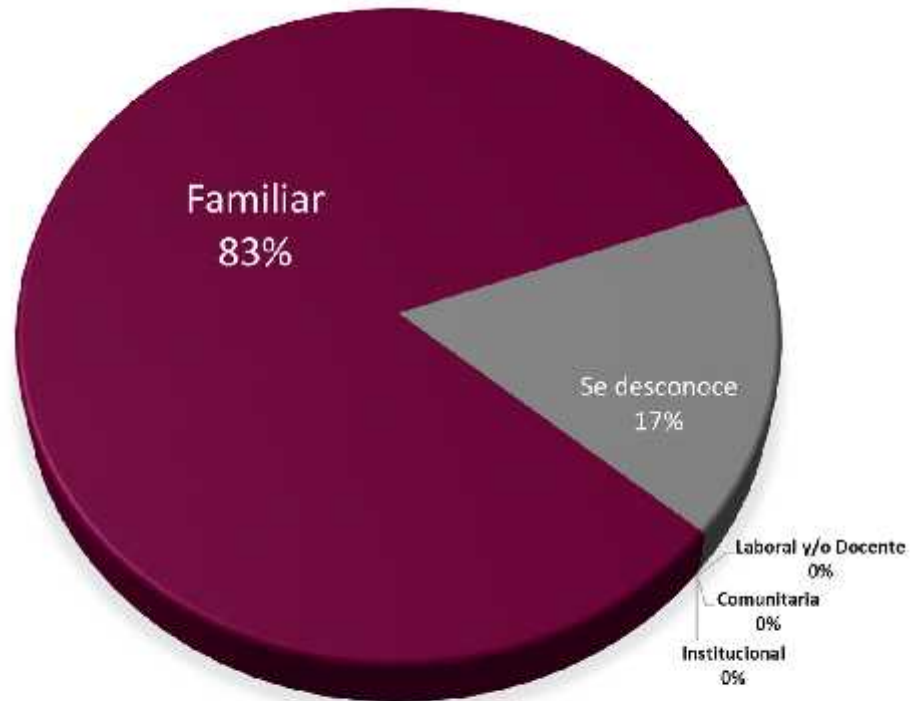
	Colonia	Total
1	Altica	1
2	Eloxochitlán	1
3	Tecajete	1
4	El Fresno	1
5	El Vivero	1
6	Jicolapa	1

Nota: Cifras y datos obtenidos de la Línea de Emergencias 9-1-1.

Municipio de Zacatlán
Violencia contra la Mujer
Enero 2020

Modalidad de la Violencia

	Modalidad	Total
1	Familiar	5
2	Se desconoce	1
3	Laboral y/o Docente	0
4	Comunitaria	0
5	Institucional	0



Nota: Cifras y datos obtenidos de la Línea de Emergencias 9-1-1.