

Comportamiento de reportes
Emergencias 9-1-1

**Violencia contra la Mujer
Municipio de Ajalpan**

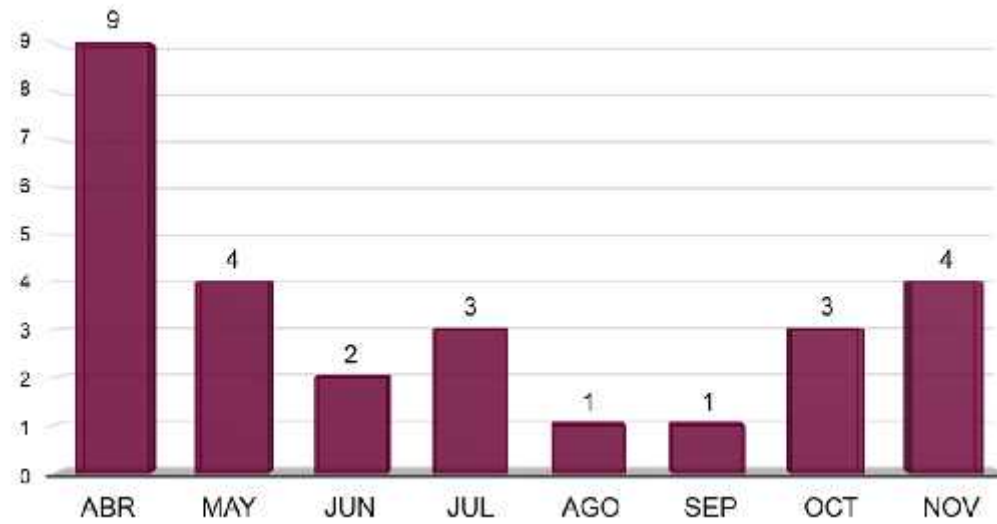
Abril – Noviembre, 2019

Municipio de Ajalpan
Violencia contra la Mujer
Abril – Noviembre 2019

Total de reportes: 27

Comportamiento por Mes

	Abr	May	Jun	Jul	Ago	Sep	Oct	Nov	Total
Violencia contra la mujer	9	4	2	3	1	1	3	4	27

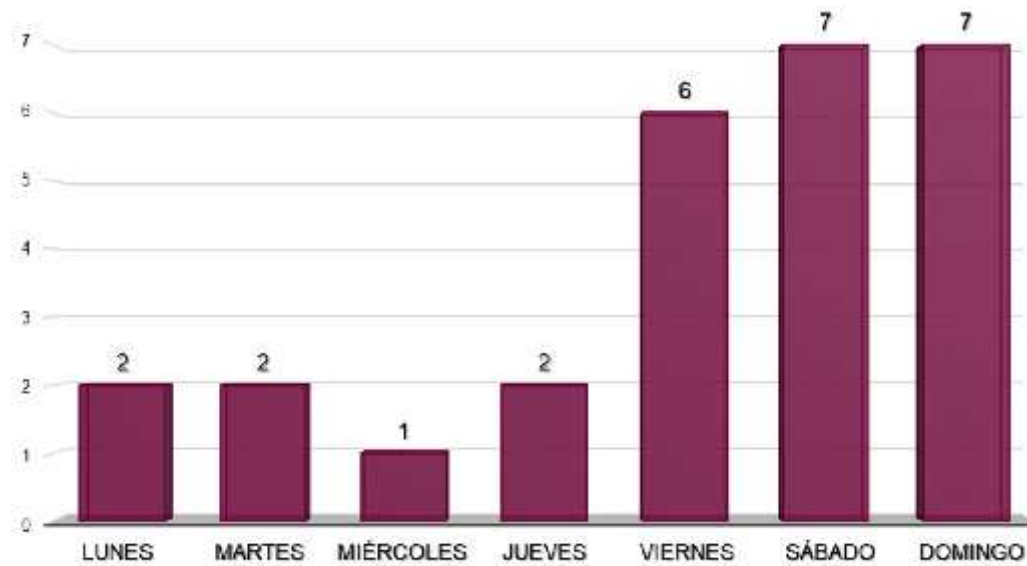


Nota: Cifras y datos obtenidos de la Línea de Emergencias 9-1-1.

Municipio de Ajalpan
Violencia contra la Mujer
Abril – Noviembre 2019

Comportamiento por Día de la semana

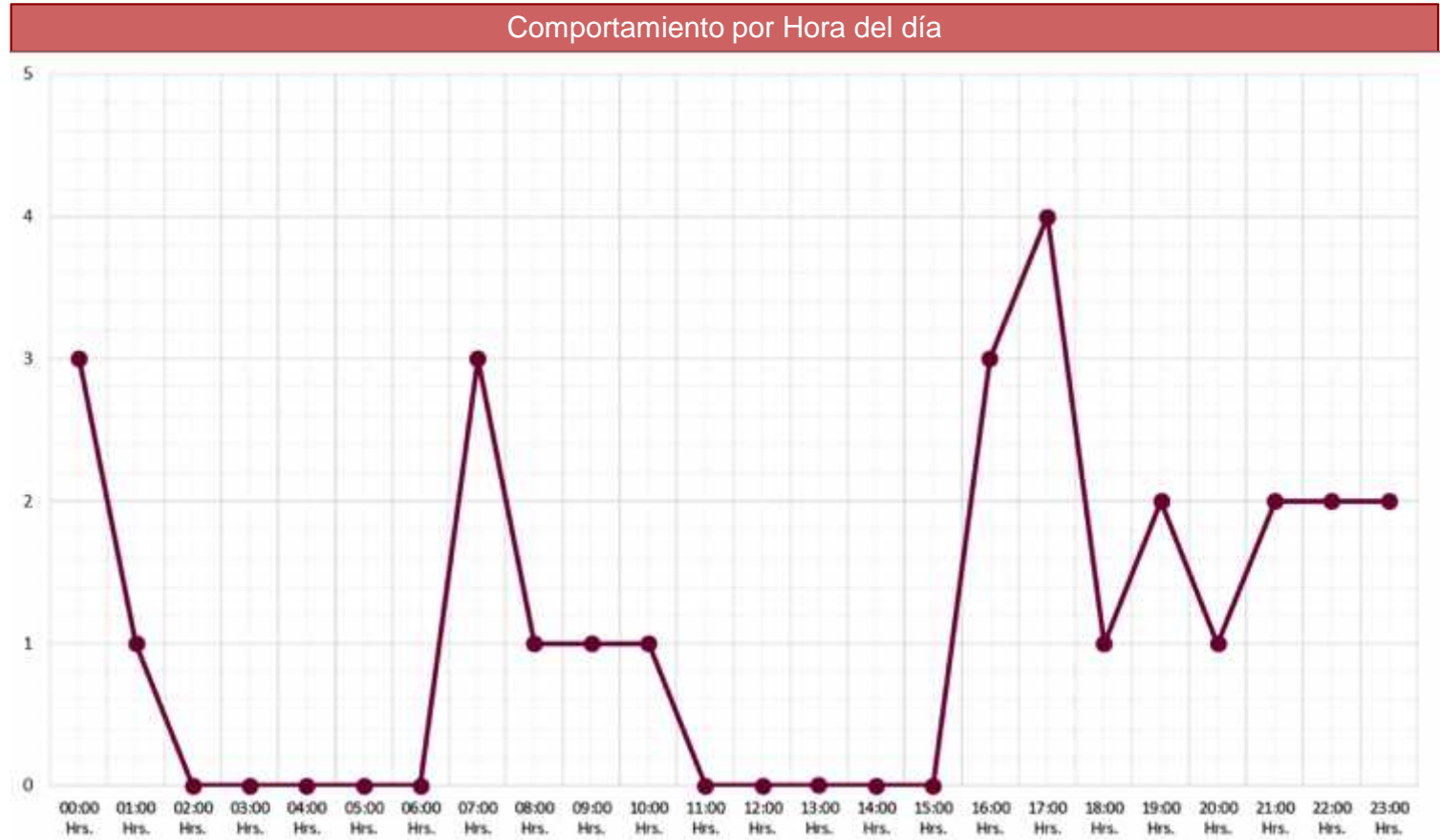
	Lunes	Martes	Miércoles	Jueves	Viernes	Sábado	Domingo	Total
Día de la semana	2	2	1	2	6	7	7	27



Nota: Cifras y datos obtenidos de la Línea de Emergencias 9-1-1.

Municipio de Ajalpan Violencia contra la Mujer Abril – Noviembre 2019

Hora	Total
00:00 Hrs.	3
01:00 Hrs.	1
02:00 Hrs.	0
03:00 Hrs.	0
04:00 Hrs.	0
05:00 Hrs.	0
06:00 Hrs.	0
07:00 Hrs.	3
08:00 Hrs.	1
09:00 Hrs.	1
10:00 Hrs.	1
11:00 Hrs.	0
12:00 Hrs.	0
13:00 Hrs.	0
14:00 Hrs.	0
15:00 Hrs.	0
16:00 Hrs.	3
17:00 Hrs.	4
18:00 Hrs.	1
19:00 Hrs.	2
20:00 Hrs.	1
21:00 Hrs.	2
22:00 Hrs.	2
23:00 Hrs.	2



Nota: Cifras y datos obtenidos de la Línea de Emergencias 9-1-1.

Municipio de Ajalpan
Violencia contra la Mujer
Abril – Noviembre 2019

Comportamiento por Colonia

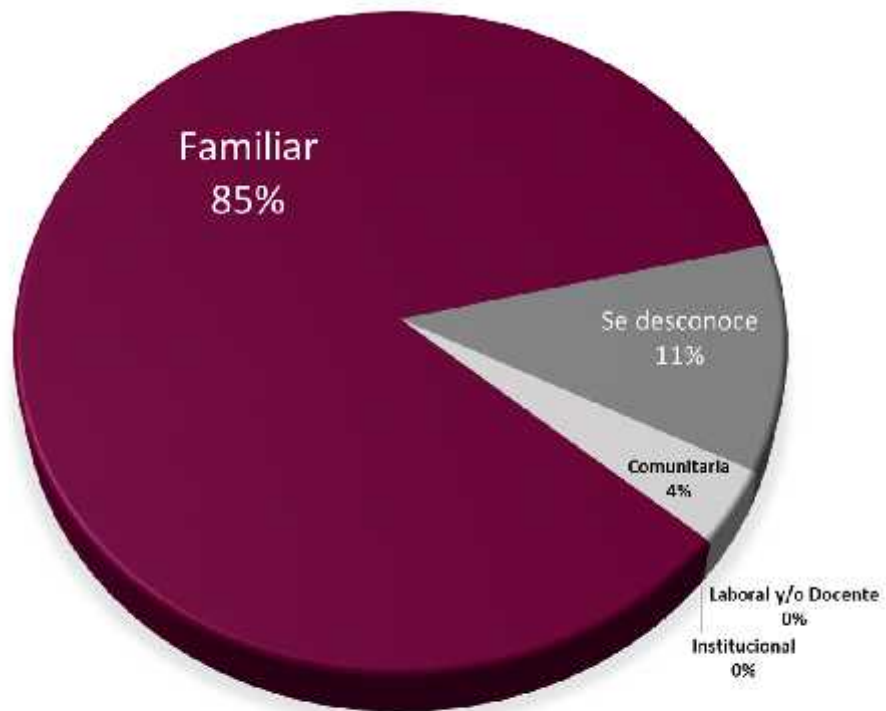
	Colonia	Total
1	Centro	20
2	Barrio Gonzalisco	2
3	Coculco	1
4	Barrio San Antonio Pantzingo	1
5	San Antonio	1
6	Barrio Fátima	1
7	Barrio Guadalupe	1

Nota: Cifras y datos obtenidos de la Línea de Emergencias 9-1-1.

Municipio de Ajalpan
Violencia contra la Mujer
Abril – Noviembre 2019

Modalidad de la Violencia

	Modalidad	Total
1	Familiar	23
2	Se desconoce	3
3	Comunitaria	1
4	Laboral y/o Docente	0
5	Institucional	0



Nota: Cifras y datos obtenidos de la Línea de Emergencias 9-1-1.

Comportamiento de reportes
Emergencias 9-1-1

**Violencia contra la Mujer
Municipio de Amozoc**

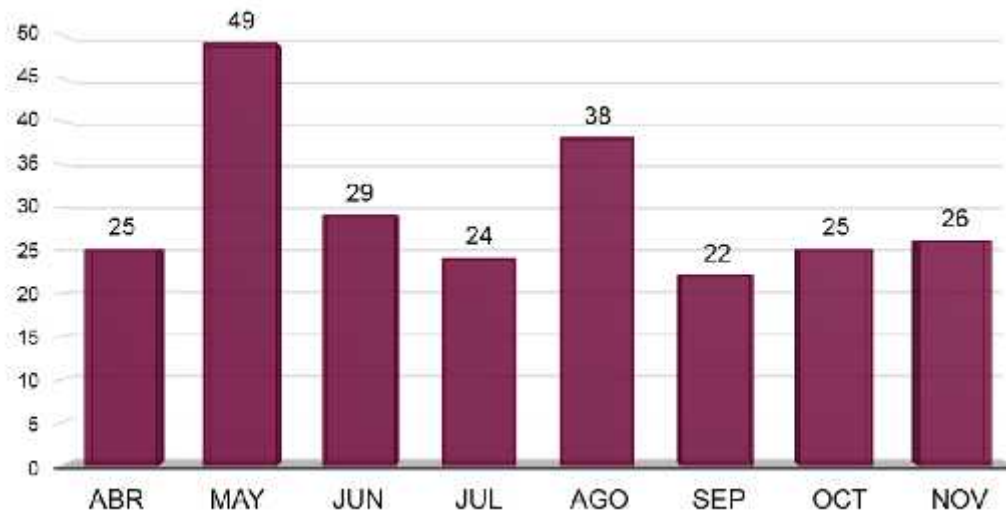
Abril – Noviembre, 2019

Municipio de Amozoc
Violencia contra la Mujer
Abril – Noviembre 2019

Total de reportes: 238

Comportamiento por Mes

	Abr	May	Jun	Jul	Ago	Sep	Oct	Nov	Total
Violencia contra la mujer	25	49	29	24	38	22	25	26	238

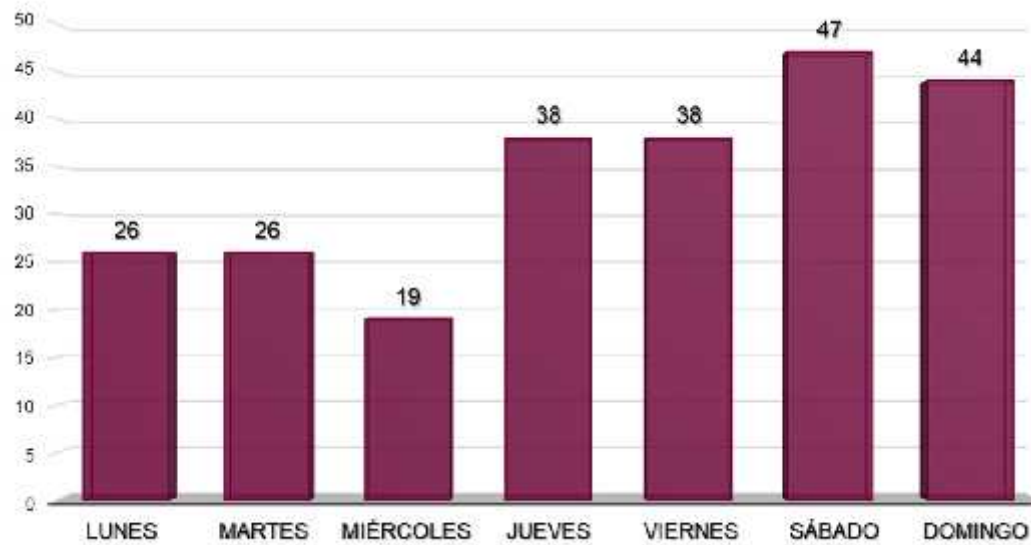


Nota: Cifras y datos obtenidos de la Línea de Emergencias 9-1-1.

Municipio de Amozoc
Violencia contra la Mujer
Abril – Noviembre 2019

Comportamiento por Día de la semana

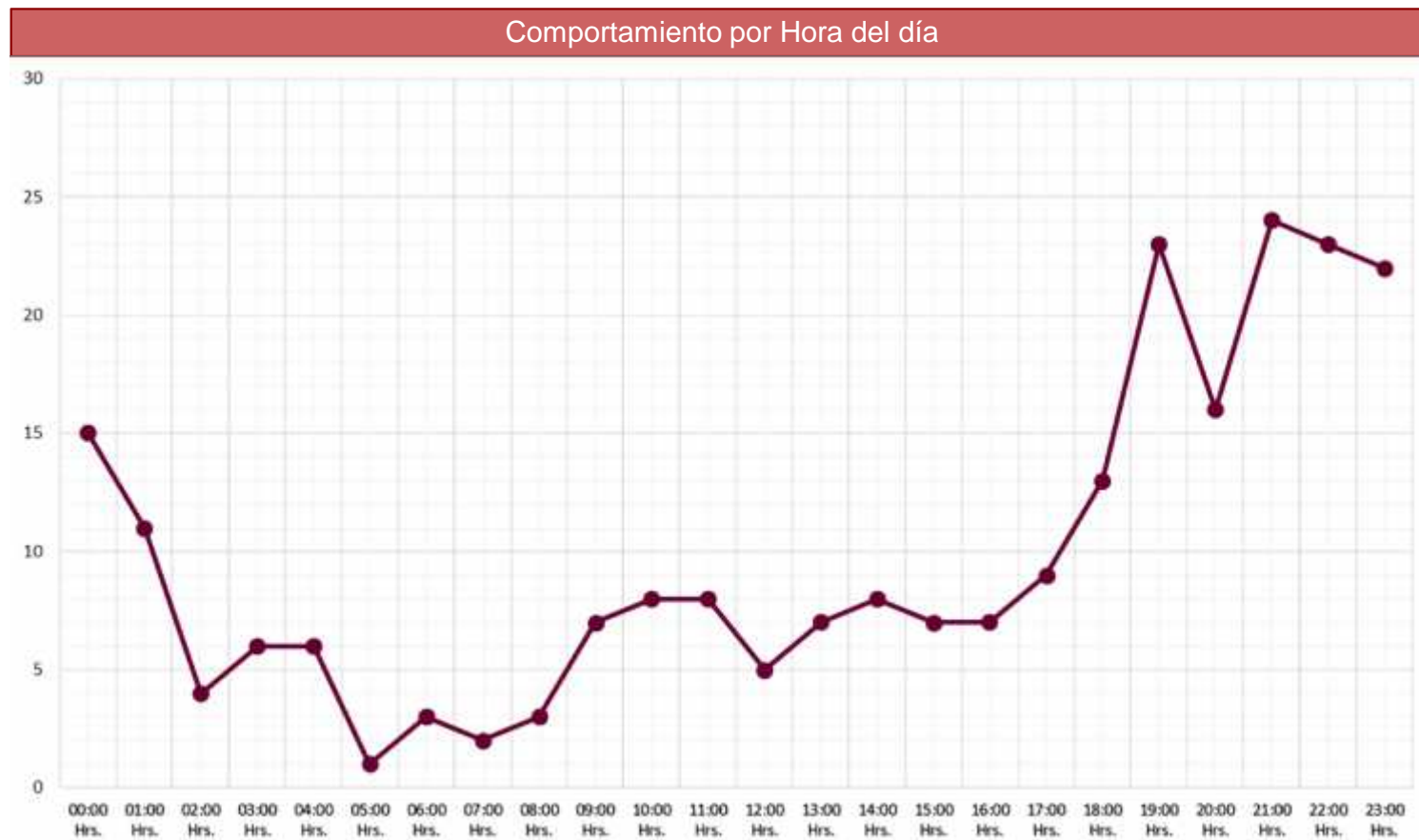
	Lunes	Martes	Miércoles	Jueves	Viernes	Sábado	Domingo	Total
Día de la semana	26	26	19	38	38	47	44	238



Nota: Cifras y datos obtenidos de la Línea de Emergencias 9-1-1.

Municipio de Amozoc Violencia contra la Mujer Abril – Noviembre 2019

Hora	Total
00:00 Hrs.	15
01:00 Hrs.	11
02:00 Hrs.	4
03:00 Hrs.	6
04:00 Hrs.	6
05:00 Hrs.	1
06:00 Hrs.	3
07:00 Hrs.	2
08:00 Hrs.	3
09:00 Hrs.	7
10:00 Hrs.	8
11:00 Hrs.	8
12:00 Hrs.	5
13:00 Hrs.	7
14:00 Hrs.	8
15:00 Hrs.	7
16:00 Hrs.	7
17:00 Hrs.	9
18:00 Hrs.	13
19:00 Hrs.	23
20:00 Hrs.	16
21:00 Hrs.	24
22:00 Hrs.	23
23:00 Hrs.	22



Nota: Cifras y datos obtenidos de la Línea de Emergencias 9-1-1.

Municipio de Amozoc
Violencia contra la Mujer
Abril – Noviembre 2019

Comportamiento por Colonia

	Colonia	Total
1	Centro	42
2	Chachapa	37
3	San Mateo Mendizabal	24
4	Casa Blanca	21
5	Ampl Flor Del Bosque Casa Blanca	11
6	Arenal	8
7	Barrio De San Miguel	7
8	San José La Laguna	6
9	Las Cruces	6
10	Flor Del Bosque	5
11	San Juan De Los Lagos	5
12	San Diego Ecatepec	5
13	San Andrés Las Vegas	4
14	San Lorenzo	4
15	Santa Cruz Xonacatepec	4
16	Las Vegas	4
17	Paraíso	4
18	Concepción Capulac	3
19	Unidad Hab Infonavit Bugambillas	3
20	San Juan	3
21	Guadalupe	3
22	Barrio Santo Angel	2
23	Barrio Sagrada Familia	2
24	Barrio De Santiago	2
25	Ampl Guadalupe	2

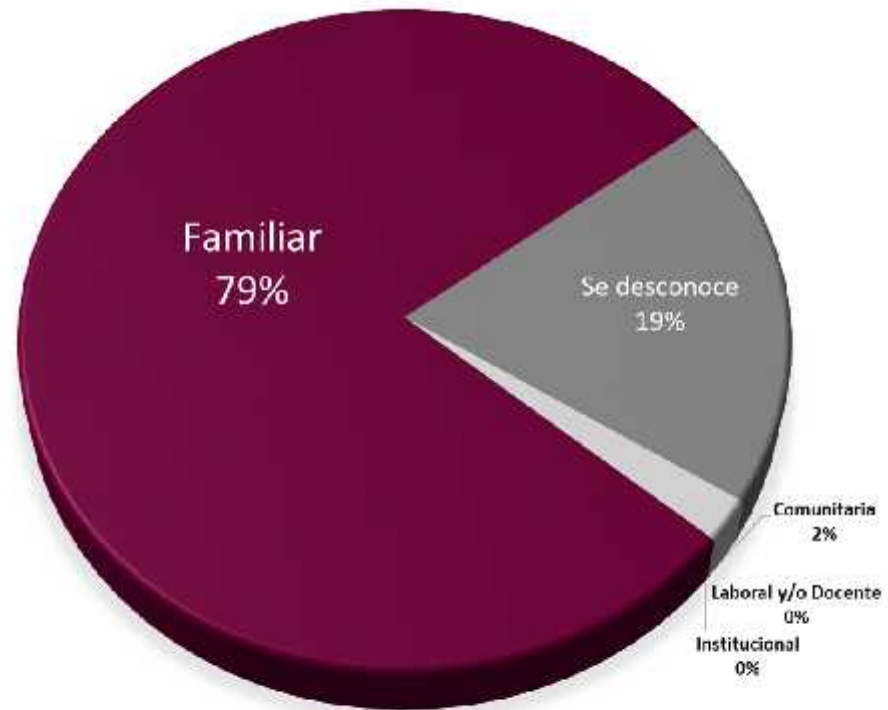
	Colonia	Total
26	Barrio San Antonio	2
27	Arboledas De Amalucan	2
28	Barrio Vallartito	2
29	San Pedro	2
30	Las Ánimas	2
31	Rinconada De San Matías	1
32	Parque Industrial Chachapa	1
33	San Martín	1
34	Ignacio Zaragoza	1
35	Barrio Tepalcayuca (El Carmen)	1
36	La Victoria	1
37	Fracc San Lorenzo	1
38	Azteca	1
39	Barrio San José Victoria	1
40	Barrio San José Laguna	1
41	Linda Vista	1

Nota: Cifras y datos obtenidos de la Línea de Emergencias 9-1-1.

Municipio de Amozoc
Violencia contra la Mujer
Abril – Noviembre 2019

Modalidad de la Violencia

	Modalidad	Total
1	Familiar	187
2	Se desconoce	46
3	Comunitaria	5
4	Laboral y/o Docente	0
5	Institucional	0



Nota: Cifras y datos obtenidos de la Línea de Emergencias 9-1-1.

Comportamiento de reportes
Emergencias 9-1-1

**Violencia contra la Mujer
Municipio de Atlixco**

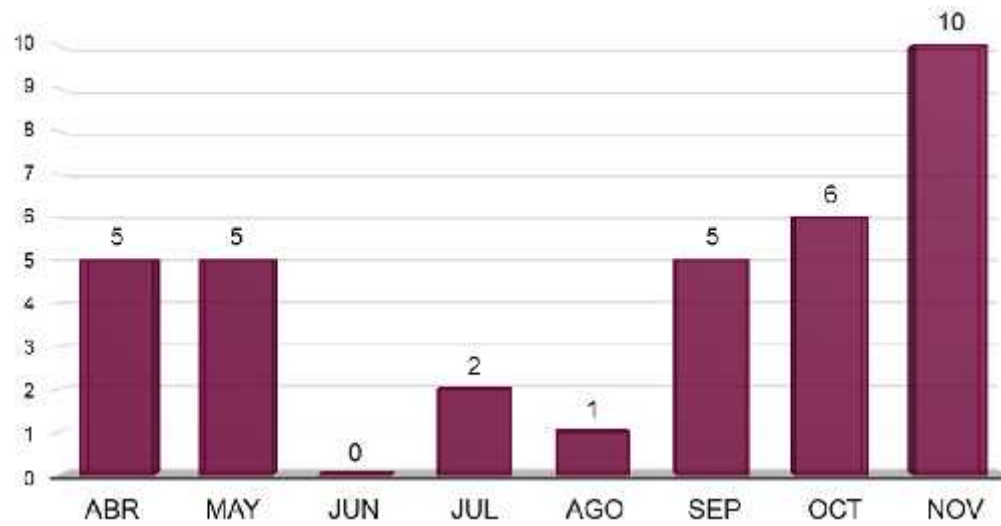
Abril – Noviembre, 2019

Municipio de Atlixco
Violencia contra la Mujer
Abril – Noviembre 2019

Total de reportes: 34

Comportamiento por Mes

	Abr	May	Jun	Jul	Ago	Sep	Oct	Nov	Total
Violencia contra la mujer	5	5	0	2	1	5	6	10	34

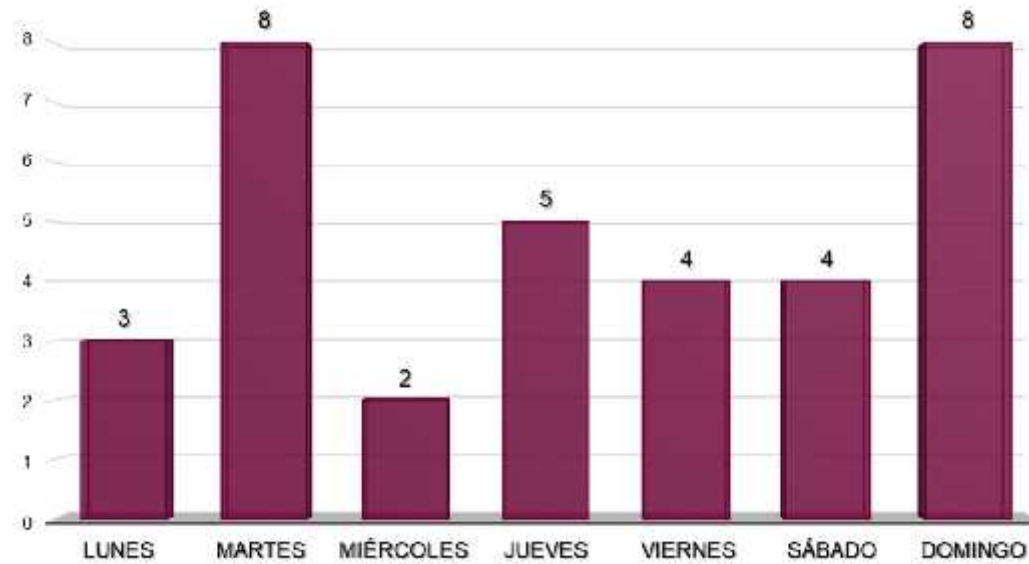


Nota: Cifras y datos obtenidos de la Línea de Emergencias 9-1-1.

Municipio de Atlixco
Violencia contra la Mujer
Abril – Noviembre 2019

Comportamiento por Día de la semana

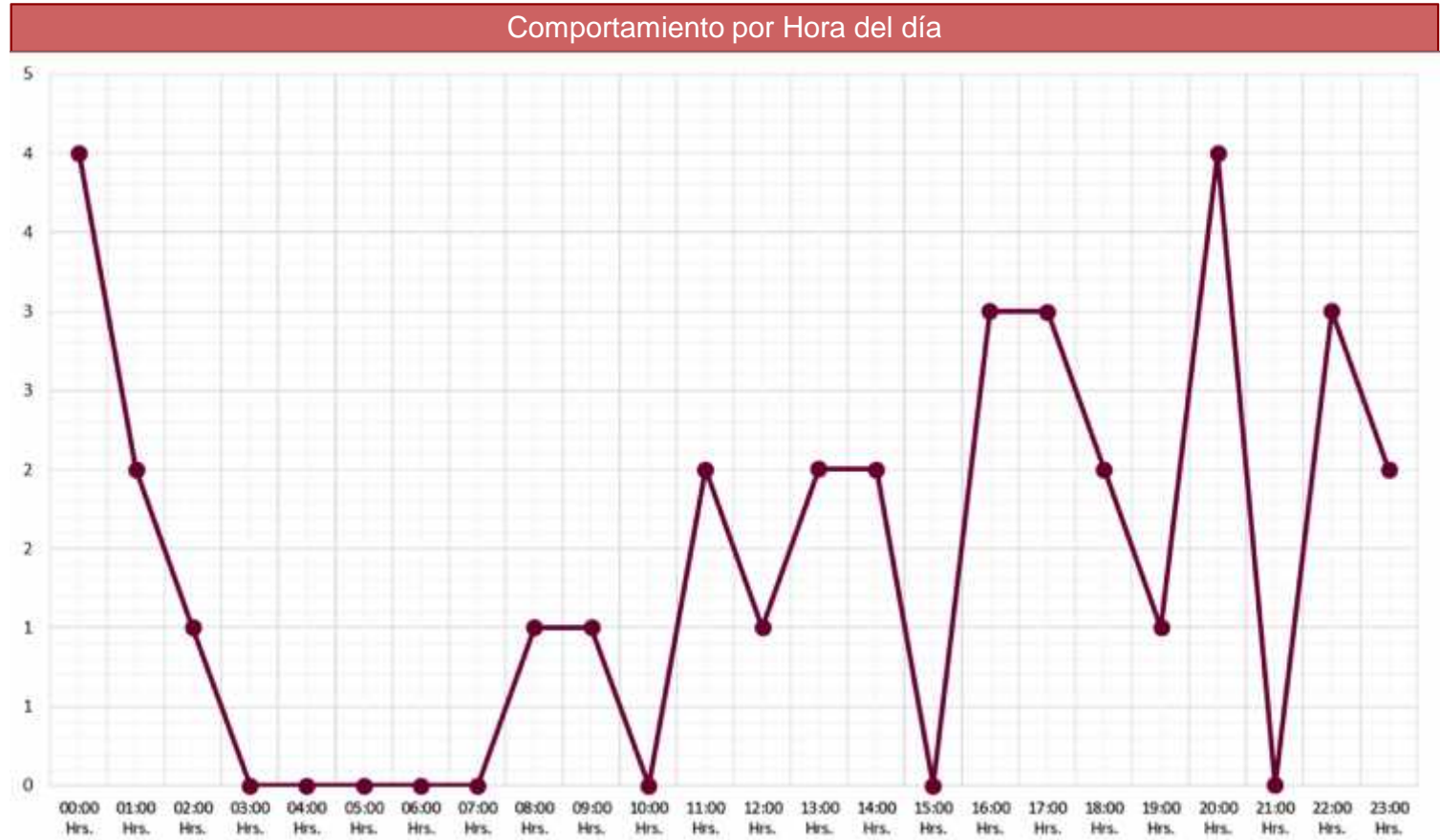
	Lunes	Martes	Miércoles	Jueves	Viernes	Sábado	Domingo	Total
Día de la semana	3	8	2	5	4	4	8	34



Nota: Cifras y datos obtenidos de la Línea de Emergencias 9-1-1.

Municipio de Atlixco Violencia contra la Mujer Abril – Noviembre 2019

Hora	Total
00:00 Hrs.	4
01:00 Hrs.	2
02:00 Hrs.	1
03:00 Hrs.	0
04:00 Hrs.	0
05:00 Hrs.	0
06:00 Hrs.	0
07:00 Hrs.	0
08:00 Hrs.	1
09:00 Hrs.	1
10:00 Hrs.	0
11:00 Hrs.	2
12:00 Hrs.	1
13:00 Hrs.	2
14:00 Hrs.	2
15:00 Hrs.	0
16:00 Hrs.	3
17:00 Hrs.	3
18:00 Hrs.	2
19:00 Hrs.	1
20:00 Hrs.	4
21:00 Hrs.	0
22:00 Hrs.	3
23:00 Hrs.	2



Nota: Cifras y datos obtenidos de la Línea de Emergencias 9-1-1.

Municipio de Atlixco
Violencia contra la Mujer
Abril – Noviembre 2019

Comportamiento por Colonia

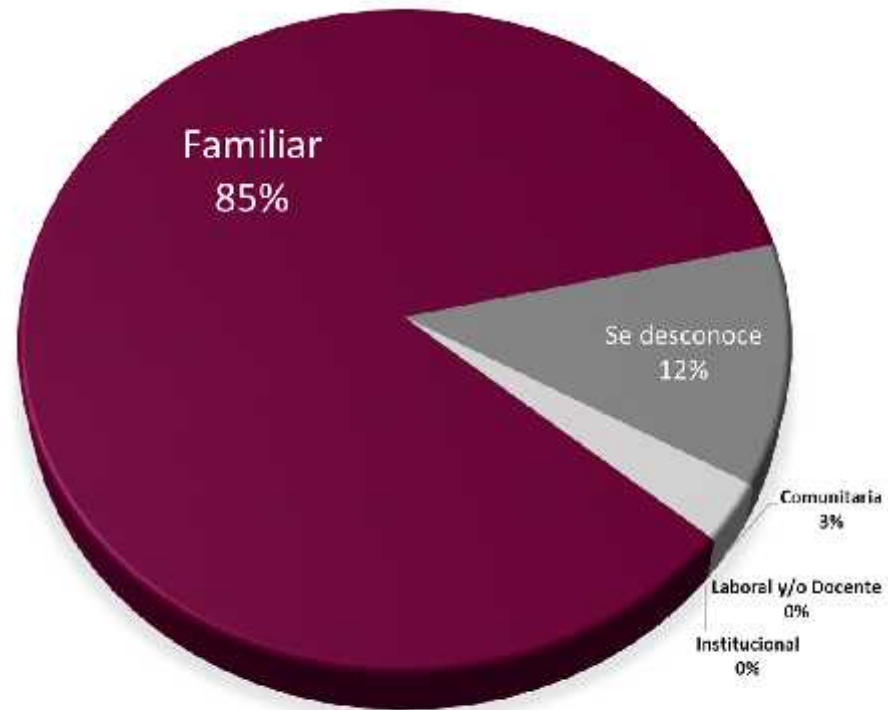
	Colonia	Total
1	Atlixco Centro	4
2	Valle Sur	3
3	Altavista	2
4	Solares Grandes	2
5	Conjunto Hab El Encanto Del Cerril	2
6	San Felix Hidalgo	2
7	Benito Juárez	2
8	Res Cortijo De La Alfonsina	1
9	Unidad Hab San Juan li O Los Volcanes	1
10	El León	1
11	Guadalupe Victoria	1
12	Unidad Hab Infonavit	1
13	Valle Real	1
14	Vista Hermosa	1
15	Cabrera	1
16	Tehuixpango	1
17	Metepec	1
18	Santa Ana Yancuitalpan	1
19	Hogar Del Obrero	1
20	Francisco I Madero	1
21	Revolución	1
22	San José Cuauhtemoc	1
23	San Agustín Huixactla	1
24	Zona Restaurantera	1

Nota: Cifras y datos obtenidos de la Línea de Emergencias 9-1-1.

Municipio de Atlixco
Violencia contra la Mujer
Abril – Noviembre 2019

Modalidad de la Violencia

	Modalidad	Total
1	Familiar	29
2	Se desconoce	4
3	Comunitaria	1
4	Laboral y/o Docente	0
5	Institucional	0



Nota: Cifras y datos obtenidos de la Línea de Emergencias 9-1-1.

Comportamiento de reportes
Emergencias 9-1-1

**Violencia contra la Mujer
Municipio de Chignahuapan**

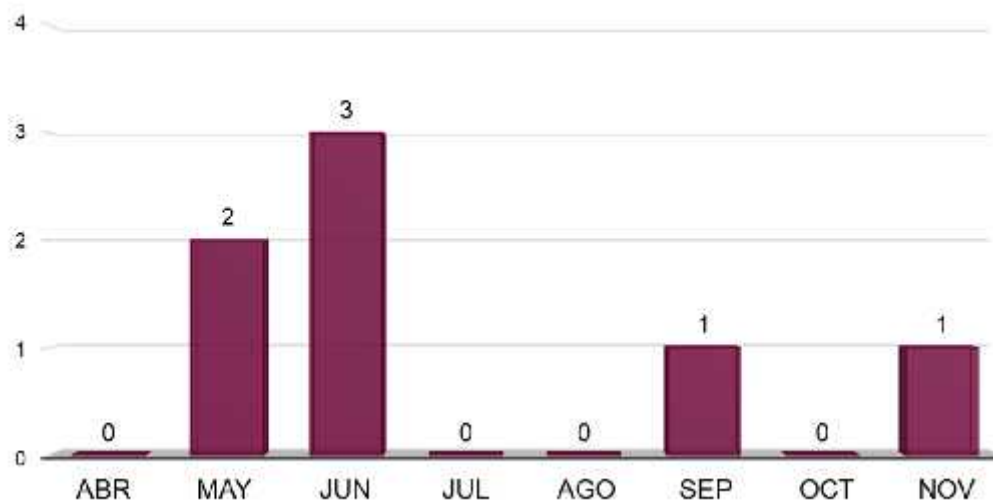
Abril – Noviembre, 2019

Municipio de Chignahuapan
Violencia contra la Mujer
Abril – Noviembre 2019

Total de reportes: 7

Comportamiento por Mes

	Abr	May	Jun	Jul	Ago	Sep	Oct	Nov	Total
Violencia contra la mujer	0	2	3	0	0	1	0	1	7



Nota: Cifras y datos obtenidos de la Línea de Emergencias 9-1-1.

Municipio de Chignahuapan
Violencia contra la Mujer
Abril – Noviembre 2019

Comportamiento por Día de la semana

	Lunes	Martes	Miércoles	Jueves	Viernes	Sábado	Domingo	Total
Día de la semana	0	1	0	1	1	2	2	7

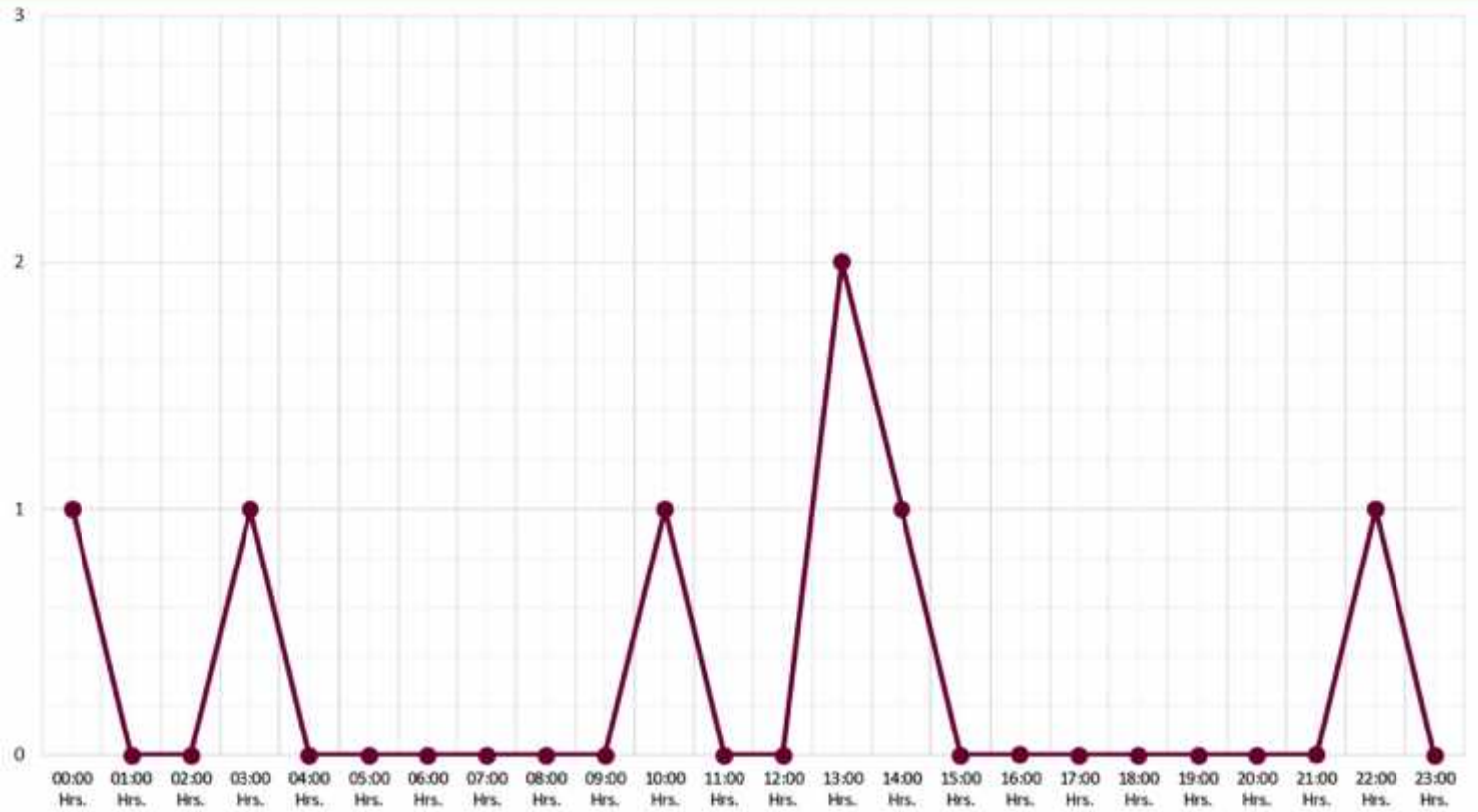


Nota: Cifras y datos obtenidos de la Línea de Emergencias 9-1-1.

Municipio de Chignahuapan Violencia contra la Mujer Abril – Noviembre 2019

Comportamiento por Hora del día

Hora	Total
00:00 Hrs.	1
01:00 Hrs.	0
02:00 Hrs.	0
03:00 Hrs.	1
04:00 Hrs.	0
05:00 Hrs.	0
06:00 Hrs.	0
07:00 Hrs.	0
08:00 Hrs.	0
09:00 Hrs.	0
10:00 Hrs.	1
11:00 Hrs.	0
12:00 Hrs.	0
13:00 Hrs.	2
14:00 Hrs.	1
15:00 Hrs.	0
16:00 Hrs.	0
17:00 Hrs.	0
18:00 Hrs.	0
19:00 Hrs.	0
20:00 Hrs.	0
21:00 Hrs.	0
22:00 Hrs.	1
23:00 Hrs.	0



Nota: Cifras y datos obtenidos de la Línea de Emergencias 9-1-1.

Municipio de Chignahuapan
Violencia contra la Mujer
Abril – Noviembre 2019

Comportamiento por Colonia

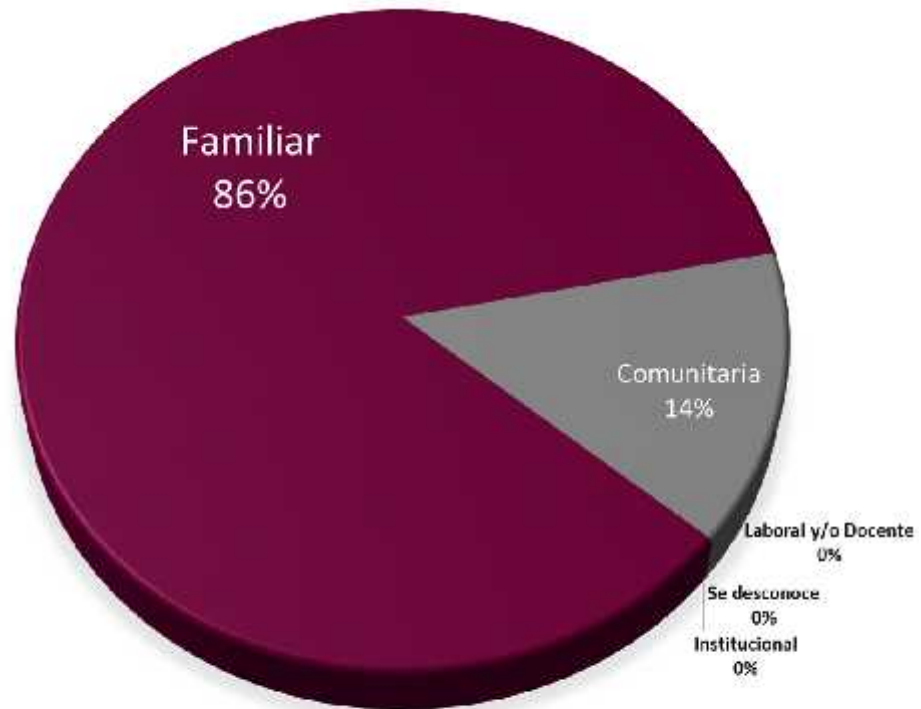
	Colonia	Total
1	Centro	5
2	Barrio Toltempan	1
3	Barrio Teotlalpan	1

Nota: Cifras y datos obtenidos de la Línea de Emergencias 9-1-1.

Municipio de Chignahuapan
Violencia contra la Mujer
Abril – Noviembre 2019

Modalidad de la Violencia

	Modalidad	Total
1	Familiar	6
2	Comunitaria	1
3	Laboral y/o Docente	0
4	Se desconoce	0
5	Institucional	0



Nota: Cifras y datos obtenidos de la Línea de Emergencias 9-1-1.

Comportamiento de reportes
Emergencias 9-1-1

**Violencia contra la Mujer
Municipio de Coronango**

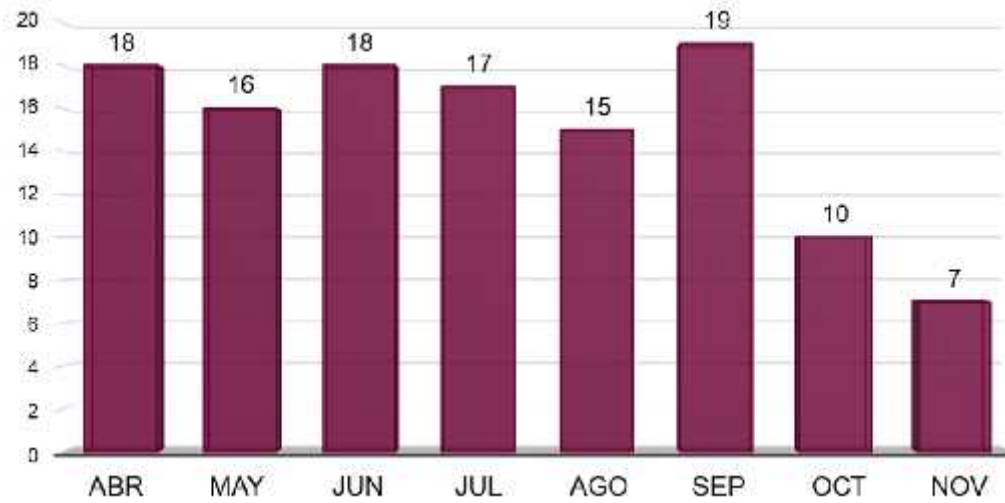
Abril – Noviembre, 2019

Municipio de Coronango
Violencia contra la Mujer
Abril – Noviembre 2019

Total de reportes: 120

Comportamiento por Mes

	Abr	May	Jun	Jul	Ago	Sep	Oct	Nov	Total
Violencia contra la mujer	18	16	18	17	15	19	10	7	120

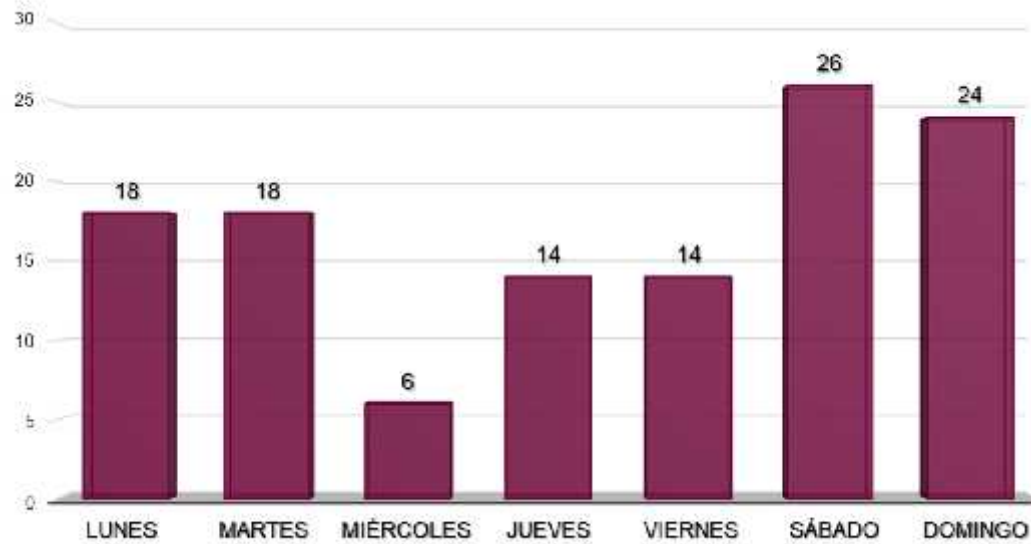


Nota: Cifras y datos obtenidos de la Línea de Emergencias 9-1-1.

Municipio de Coronango Violencia contra la Mujer Abril – Noviembre 2019

Comportamiento por Día de la semana

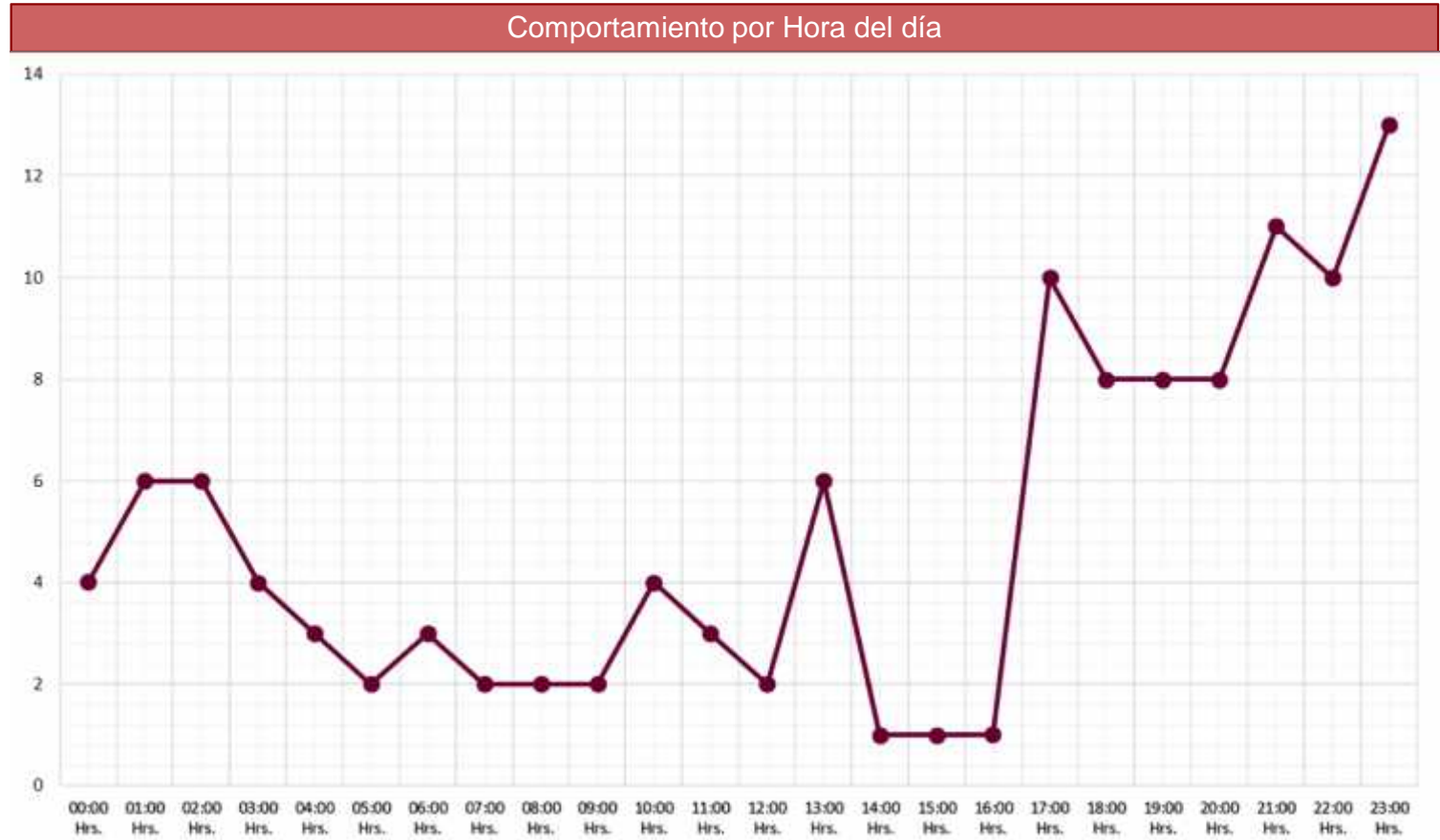
	Lunes	Martes	Miércoles	Jueves	Viernes	Sábado	Domingo	Total
Día de la semana	18	18	6	14	14	26	24	120



Nota: Cifras y datos obtenidos de la Línea de Emergencias 9-1-1.

Municipio de Coronango Violencia contra la Mujer Abril – Noviembre 2019

Hora	Total
00:00 Hrs.	4
01:00 Hrs.	6
02:00 Hrs.	6
03:00 Hrs.	4
04:00 Hrs.	3
05:00 Hrs.	2
06:00 Hrs.	3
07:00 Hrs.	2
08:00 Hrs.	2
09:00 Hrs.	2
10:00 Hrs.	4
11:00 Hrs.	3
12:00 Hrs.	2
13:00 Hrs.	6
14:00 Hrs.	1
15:00 Hrs.	1
16:00 Hrs.	1
17:00 Hrs.	10
18:00 Hrs.	8
19:00 Hrs.	8
20:00 Hrs.	8
21:00 Hrs.	11
22:00 Hrs.	10
23:00 Hrs.	13



Nota: Cifras y datos obtenidos de la Línea de Emergencias 9-1-1.

Municipio de Coronango
Violencia contra la Mujer
Abril – Noviembre 2019

Comportamiento por Colonia

	Colonia	Total
1	Misiones De San Francisco	64
2	San Francisco Ocotlán	30
3	Santa María Coronango	12
4	San Antonio Miahuacan	4
5	Barrio Analco	3
6	Ejido San Francisco Ocotlán	3
7	Las Barrancas	2
8	San Martín Zoquiapan	1
9	Fracc Campestre Del Pilar	1

Nota: Cifras y datos obtenidos de la Línea de Emergencias 9-1-1.

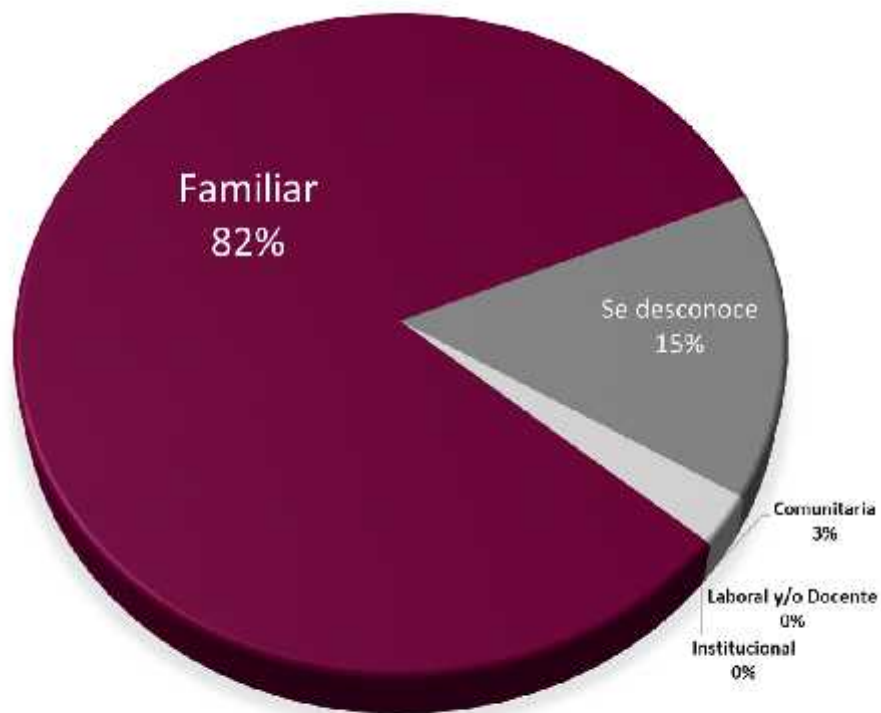
Municipio de Coronango

Violencia contra la Mujer

Abril – Noviembre 2019

Modalidad de la Violencia

	Modalidad	Total
1	Familiar	99
2	Se desconoce	18
3	Comunitaria	3
4	Laboral y/o Docente	0
5	Institucional	0



Nota: Cifras y datos obtenidos de la Línea de Emergencias 9-1-1.

Comportamiento de reportes
Emergencias 9-1-1

**Violencia contra la Mujer
Municipio de Cuautlancingo**

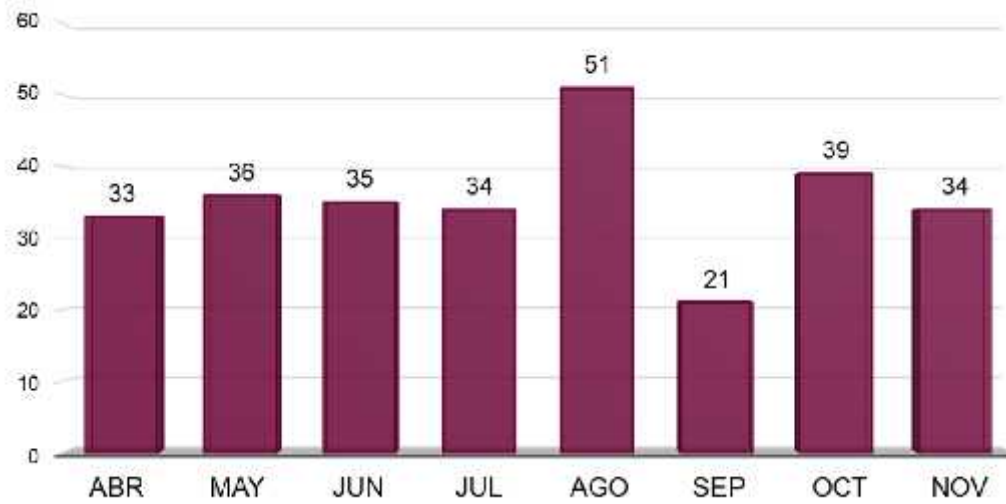
Abril – Noviembre, 2019

Municipio de Cuautlancingo
Violencia contra la Mujer
Abril – Noviembre 2019

Total de reportes: 283

Comportamiento por Mes

	Abr	May	Jun	Jul	Ago	Sep	Oct	Nov	Total
Violencia contra la mujer	33	36	35	34	51	21	39	34	283

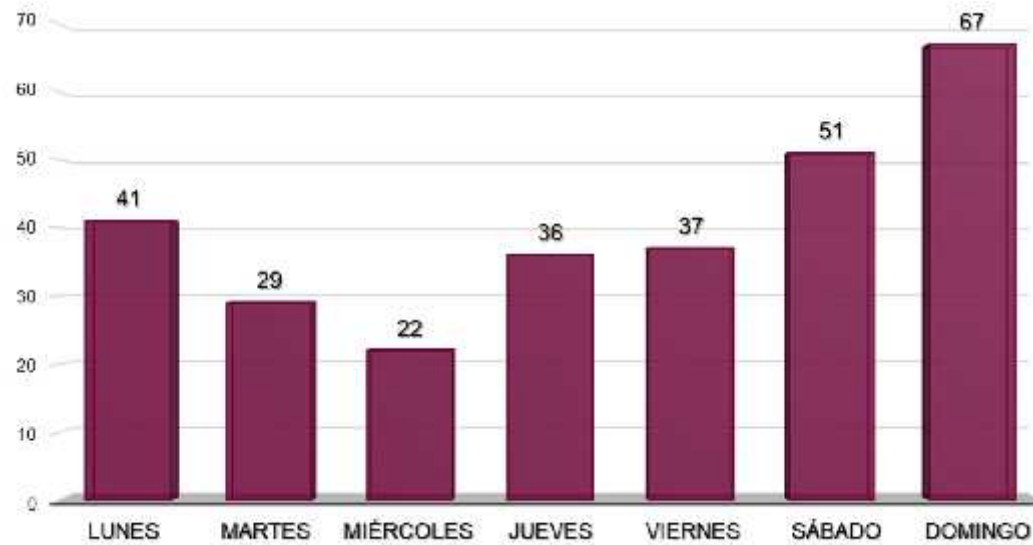


Nota: Cifras y datos obtenidos de la Línea de Emergencias 9-1-1.

Municipio de Cuautlancingo
Violencia contra la Mujer
Abril – Noviembre 2019

Comportamiento por Día de la semana

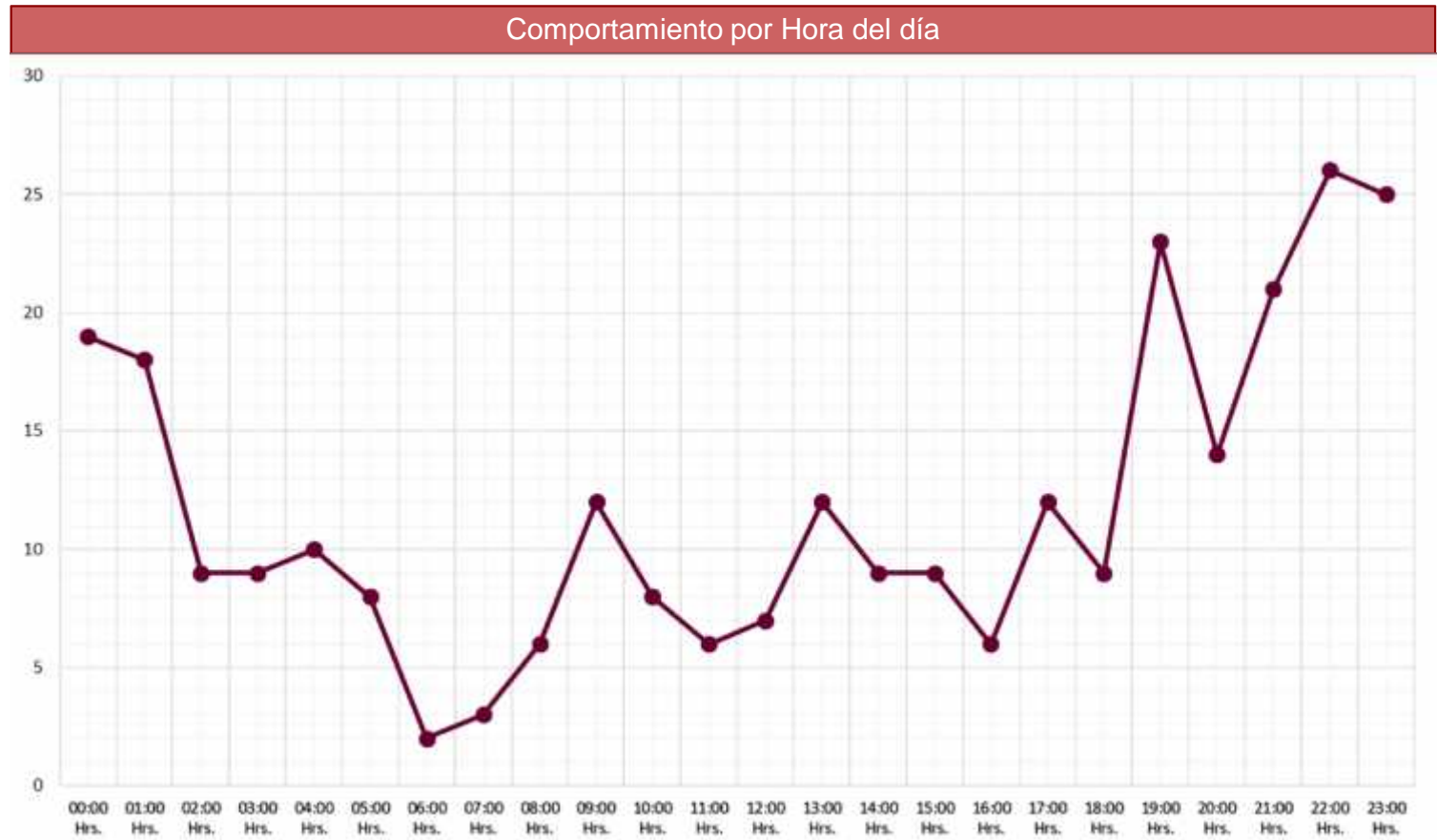
	Lunes	Martes	Miércoles	Jueves	Viernes	Sábado	Domingo	Total
Día de la semana	41	29	22	36	37	51	67	283



Nota: Cifras y datos obtenidos de la Línea de Emergencias 9-1-1.

Municipio de Cuautlancingo Violencia contra la Mujer Abril – Noviembre 2019

Hora	Total
00:00 Hrs.	19
01:00 Hrs.	18
02:00 Hrs.	9
03:00 Hrs.	9
04:00 Hrs.	10
05:00 Hrs.	8
06:00 Hrs.	2
07:00 Hrs.	3
08:00 Hrs.	6
09:00 Hrs.	12
10:00 Hrs.	8
11:00 Hrs.	6
12:00 Hrs.	7
13:00 Hrs.	12
14:00 Hrs.	9
15:00 Hrs.	9
16:00 Hrs.	6
17:00 Hrs.	12
18:00 Hrs.	9
19:00 Hrs.	23
20:00 Hrs.	14
21:00 Hrs.	21
22:00 Hrs.	26
23:00 Hrs.	25



Nota: Cifras y datos obtenidos de la Línea de Emergencias 9-1-1.

Municipio de Cuautlancingo

Violencia contra la Mujer

Abril – Noviembre 2019

Comportamiento por Colonia

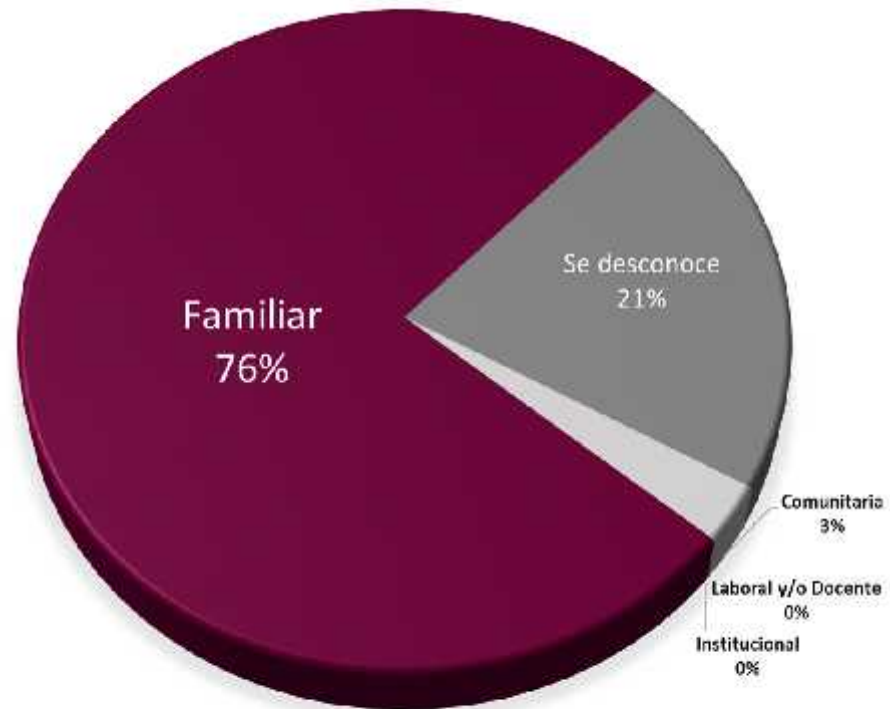
	Colonia	Total
1	Cuautlancingo	90
2	Sanctorum	37
3	San Lorenzo Almecatla	34
4	San Juan Cuautlancingo	31
5	Bello Horizonte	17
6	Trinidad Santorum	11
7	Nueva Alemania	9
8	Misiones De San Francisco	7
9	Unidad Hab Infonavit Obreros Independientes Vw	4
10	Unidad Hab Infonavit Obreros Independientes Sur 2	3
11	Unidad Hab 4 Caminos	3
12	Parque Industrial Finsa Puebla	2
13	San Miguel Apetlachica	2
14	Chautenco	2
15	Ignacio Romero Vargas	2
16	Villa Olímpica	2
17	Fracc La Joya	1
18	Fracc Ángeles	1
19	El Carmen	1
20	Santa Cruz	1
21	Fracc Volkswagen li	1
22	La Coronilla	1
23	Res Alcatraces	1
24	Nuevo León	1
25	Unidad Hab Los Pinos	1

	Colonia	Total
26	Lomas De San Juan	1
27	Fracc Volkswagen	1
28	16 De Septiembre	1
29	Res San Luis	1
30	Villa Los Encinos	1
31	Geovillas San Francisco	1
32	Villas De San Facundo li	1
33	Fracc Macopili	1
34	Xelua li	1
35	Hda San Joaquín	1
36	La Joya	1
37	Villas De Santiago	1
38	Fracc Bello Horizonte	1
39	Hacienda San Jacinto	1
40	Fracc Santa María 2	1
41	Alberto De La Fuente	1
42	Villas De La Noria	1
43	Unidad Hab Malinali	1

Municipio de Cuautlancingo
Violencia contra la Mujer
Abril – Noviembre 2019

Modalidad de la Violencia

	Modalidad	Total
1	Familiar	215
2	Se desconoce	60
3	Comunitaria	8
4	Laboral y/o Docente	0
5	Institucional	0



Nota: Cifras y datos obtenidos de la Línea de Emergencias 9-1-1.

Comportamiento de reportes
Emergencias 9-1-1

Violencia contra la Mujer
Municipio de Cuetzalan del Progreso

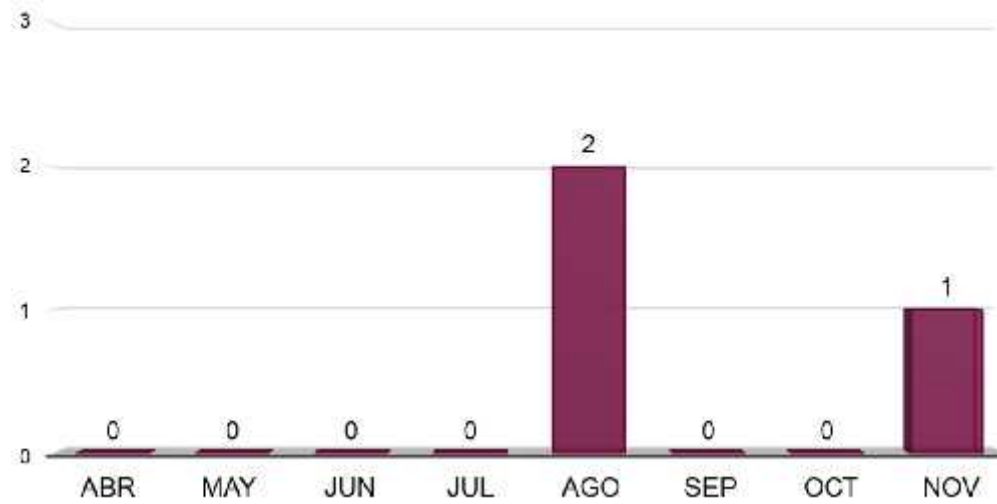
Abril – Noviembre, 2019

Municipio de Cuetzalan del Progreso
Violencia contra la Mujer
Abril – Noviembre 2019

Total de reportes: 3

Comportamiento por Mes

	Abr	May	Jun	Jul	Ago	Sep	Oct	Nov	Total
Violencia contra la mujer	0	0	0	0	2	0	0	1	3

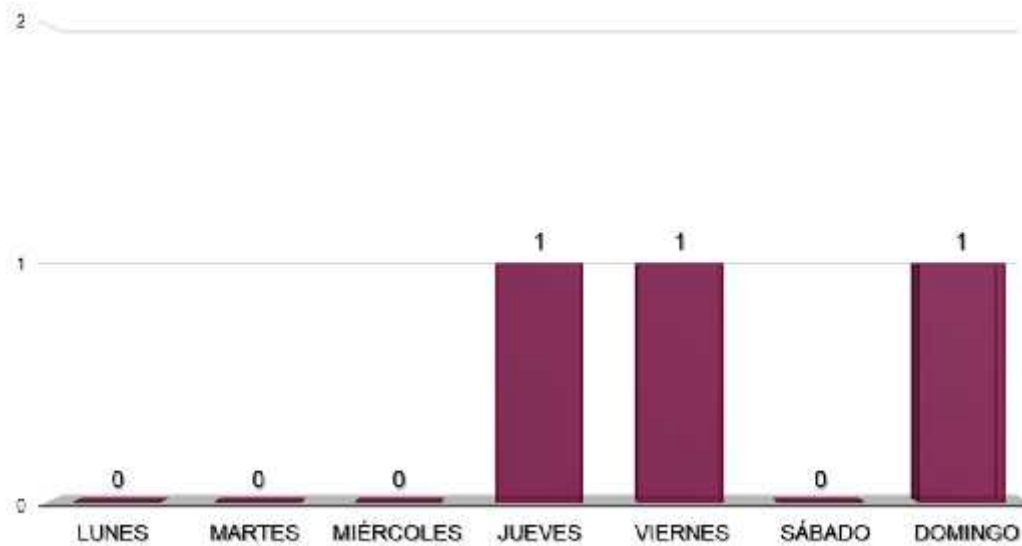


Nota: Cifras y datos obtenidos de la Línea de Emergencias 9-1-1.

Municipio de Cuetzalan del Progreso
Violencia contra la Mujer
Abril – Noviembre 2019

Comportamiento por Día de la semana

	Lunes	Martes	Miércoles	Jueves	Viernes	Sábado	Domingo	Total
Día de la semana	0	0	0	1	1	0	1	3



Nota: Cifras y datos obtenidos de la Línea de Emergencias 9-1-1.

Municipio de Cuetzalan del Progreso Violencia contra la Mujer Abril – Noviembre 2019

Hora	Total
00:00 Hrs.	1
01:00 Hrs.	0
02:00 Hrs.	0
03:00 Hrs.	0
04:00 Hrs.	0
05:00 Hrs.	0
06:00 Hrs.	0
07:00 Hrs.	0
08:00 Hrs.	0
09:00 Hrs.	1
10:00 Hrs.	0
11:00 Hrs.	0
12:00 Hrs.	0
13:00 Hrs.	0
14:00 Hrs.	0
15:00 Hrs.	0
16:00 Hrs.	0
17:00 Hrs.	0
18:00 Hrs.	0
19:00 Hrs.	0
20:00 Hrs.	0
21:00 Hrs.	0
22:00 Hrs.	1
23:00 Hrs.	0



Nota: Cifras y datos obtenidos de la Línea de Emergencias 9-1-1.

Municipio de Cuetzalan del Progreso
Violencia contra la Mujer
Abril – Noviembre 2019

Comportamiento por Colonia

	Colonia	Total
1	Centro	3

Nota: Cifras y datos obtenidos de la Línea de Emergencias 9-1-1.

Municipio de Cuetzalan del Progreso
Violencia contra la Mujer
Abril – Noviembre 2019

Modalidad de la Violencia

	Modalidad	Total
1	Familiar	3
2	Se desconoce	0
3	Laboral y/o Docente	0
4	Comunitaria	0
5	Institucional	0

Nota: Cifras y datos obtenidos de la Línea de Emergencias 9-1-1.

Comportamiento de reportes
Emergencias 9-1-1

**Violencia contra la Mujer
Municipio de Huauchinango**

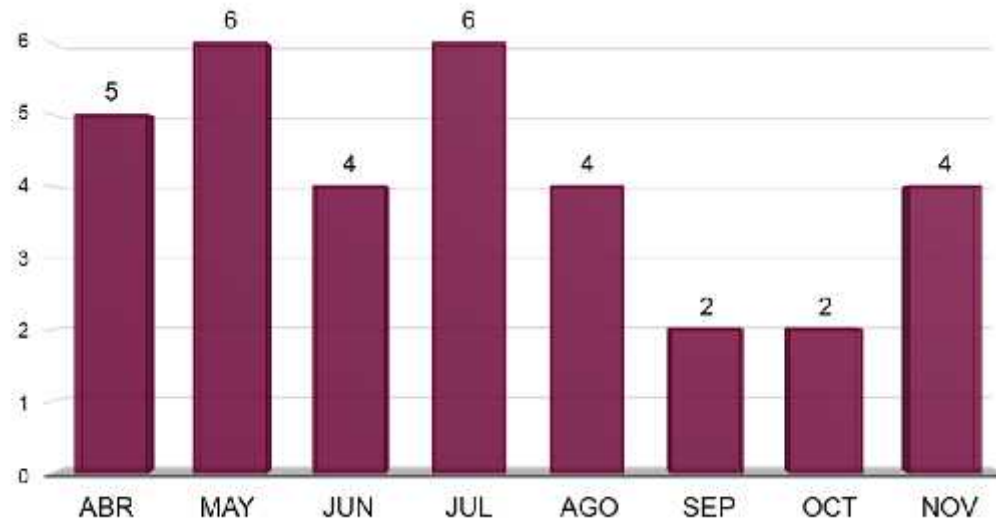
Abril – Noviembre, 2019

Municipio de Huauchinango
Violencia contra la Mujer
Abril – Noviembre 2019

Total de reportes: 33

Comportamiento por Mes

	Abr	May	Jun	Jul	Ago	Sep	Oct	Nov	Total
Violencia contra la mujer	5	6	4	6	4	2	2	4	33

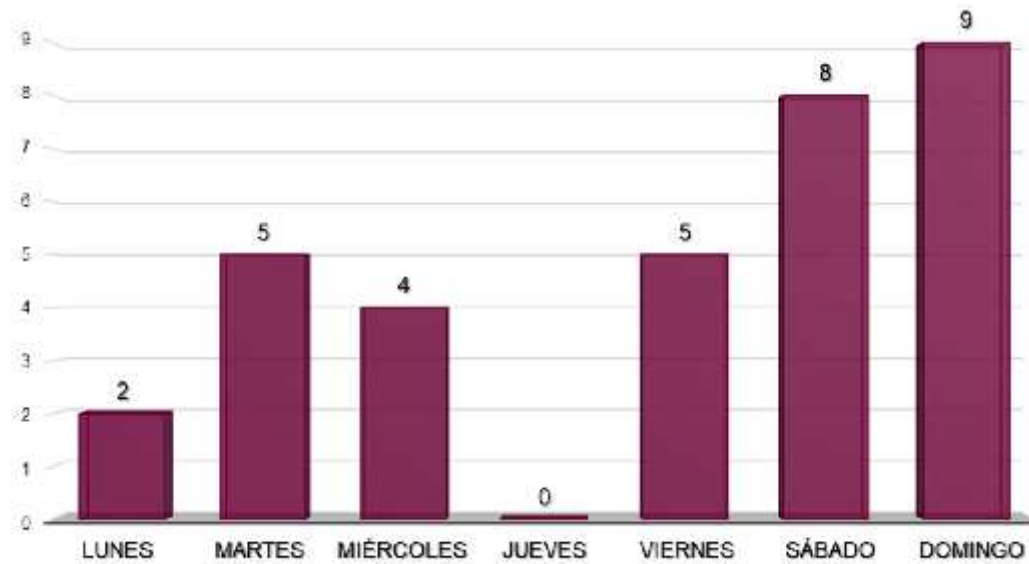


Nota: Cifras y datos obtenidos de la Línea de Emergencias 9-1-1.

Municipio de Huauchinango
Violencia contra la Mujer
Abril – Noviembre 2019

Comportamiento por Día de la semana

	Lunes	Martes	Miércoles	Jueves	Viernes	Sábado	Domingo	Total
Día de la semana	2	5	4	0	5	8	9	33



Nota: Cifras y datos obtenidos de la Línea de Emergencias 9-1-1.

Municipio de Huauchinango Violencia contra la Mujer Abril – Noviembre 2019

Hora	Total
00:00 Hrs.	1
01:00 Hrs.	4
02:00 Hrs.	2
03:00 Hrs.	1
04:00 Hrs.	0
05:00 Hrs.	1
06:00 Hrs.	0
07:00 Hrs.	1
08:00 Hrs.	0
09:00 Hrs.	0
10:00 Hrs.	2
11:00 Hrs.	1
12:00 Hrs.	0
13:00 Hrs.	0
14:00 Hrs.	2
15:00 Hrs.	2
16:00 Hrs.	1
17:00 Hrs.	1
18:00 Hrs.	1
19:00 Hrs.	2
20:00 Hrs.	4
21:00 Hrs.	3
22:00 Hrs.	1
23:00 Hrs.	3



Nota: Cifras y datos obtenidos de la Línea de Emergencias 9-1-1.

Municipio de Huauchinango
Violencia contra la Mujer
Abril – Noviembre 2019

Comportamiento por Colonia

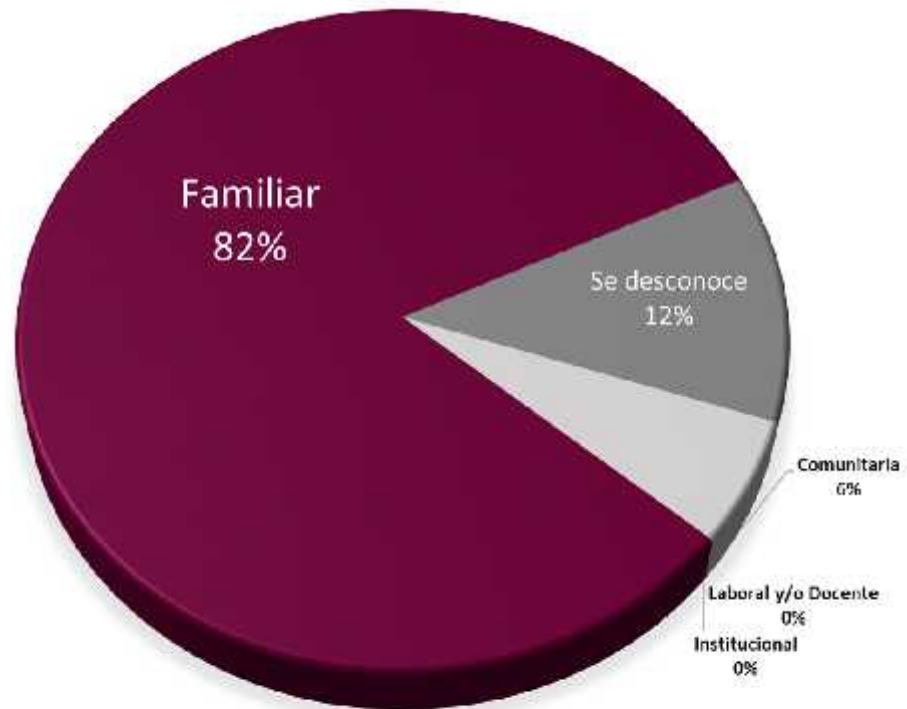
	Colonia	Total
1	Huauchinango	12
2	Centro	7
3	Benito Juárez	2
4	Guadalupe	2
5	5 De Mayo	1
6	3N	1
7	Constitución	1
8	La Mesita	1
9	Tenango De Las Flores	1
10	Venta Grande	1
11	El Potro	1
12	Independencia	1
13	La Cumbre	1
14	Ruiz Cortinez	1

Nota: Cifras y datos obtenidos de la Línea de Emergencias 9-1-1.

Municipio de Huauchinango
Violencia contra la Mujer
Abril – Noviembre 2019

Modalidad de la Violencia

	Modalidad	Total
1	Familiar	27
2	Se desconoce	4
3	Comunitaria	2
4	Laboral y/o Docente	0
5	Institucional	0



Nota: Cifras y datos obtenidos de la Línea de Emergencias 9-1-1.

Comportamiento de reportes
Emergencias 9-1-1

**Violencia contra la Mujer
Municipio de Huejotzingo**

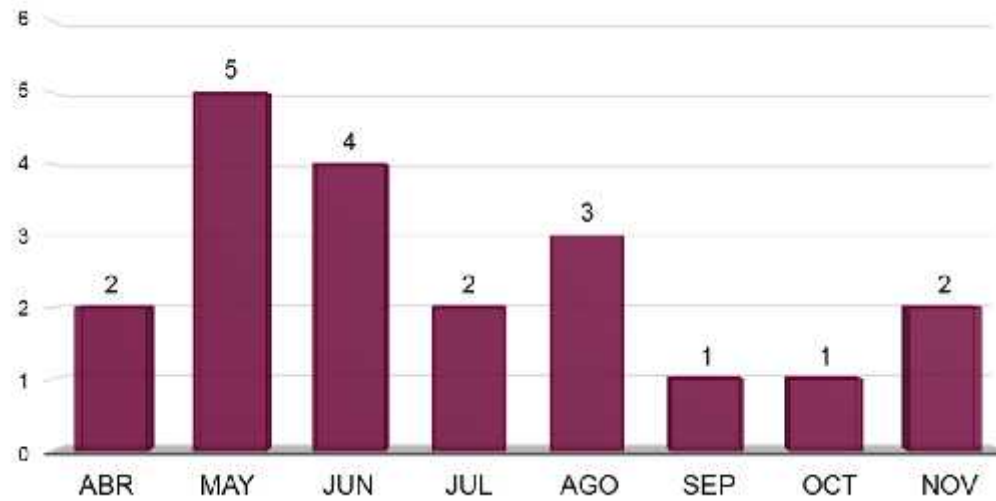
Abril – Noviembre, 2019

Municipio de Huejotzingo
Violencia contra la Mujer
Abril – Noviembre 2019

Total de reportes: 20

Comportamiento por Mes

	Abr	May	Jun	Jul	Ago	Sep	Oct	Nov	Total
Violencia contra la mujer	2	5	4	2	3	1	1	2	20

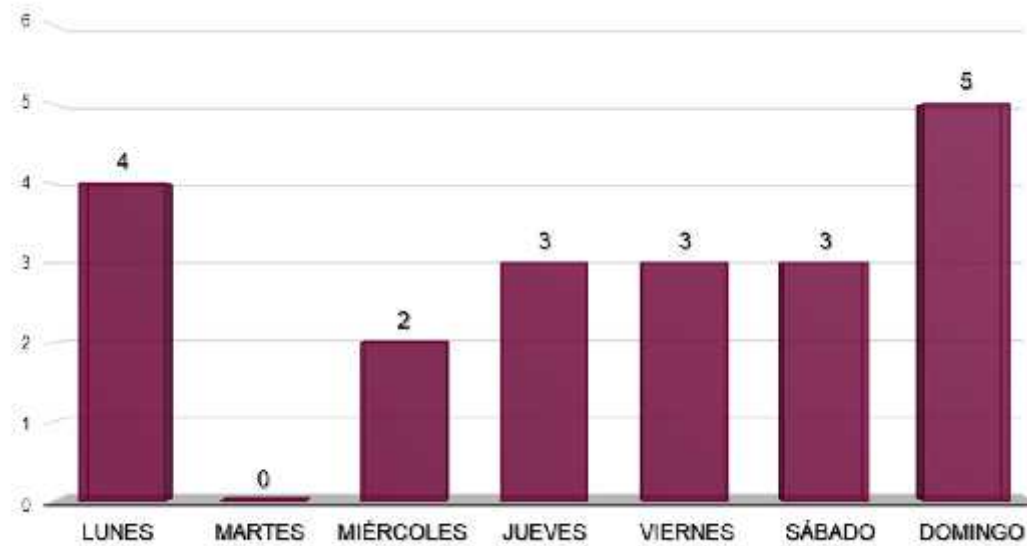


Nota: Cifras y datos obtenidos de la Línea de Emergencias 9-1-1.

Municipio de Huejotzingo
Violencia contra la Mujer
Abril – Noviembre 2019

Comportamiento por Día de la semana

	Lunes	Martes	Miércoles	Jueves	Viernes	Sábado	Domingo	Total
Día de la semana	4	0	2	3	3	3	5	20



Nota: Cifras y datos obtenidos de la Línea de Emergencias 9-1-1.

Municipio de Huejotzingo Violencia contra la Mujer Abril – Noviembre 2019

Hora	Total
00:00 Hrs.	4
01:00 Hrs.	0
02:00 Hrs.	1
03:00 Hrs.	0
04:00 Hrs.	1
05:00 Hrs.	2
06:00 Hrs.	0
07:00 Hrs.	1
08:00 Hrs.	0
09:00 Hrs.	1
10:00 Hrs.	1
11:00 Hrs.	0
12:00 Hrs.	0
13:00 Hrs.	0
14:00 Hrs.	0
15:00 Hrs.	0
16:00 Hrs.	2
17:00 Hrs.	0
18:00 Hrs.	0
19:00 Hrs.	3
20:00 Hrs.	1
21:00 Hrs.	1
22:00 Hrs.	1
23:00 Hrs.	1



Nota: Cifras y datos obtenidos de la Línea de Emergencias 9-1-1.

Municipio de Huejotzingo
Violencia contra la Mujer
Abril – Noviembre 2019

Comportamiento por Colonia

	Colonia	Total
1	Paseo De Los Sauces (Ara)	6
2	Santa Ana Xalmimilulco	6
3	Valle De San Miguel (Homex)	3
4	Barrio Tercero	2
5	Fracc Los Encinos	1
6	Barrio Cuarto	1
7	Santa Elena	1

Nota: Cifras y datos obtenidos de la Línea de Emergencias 9-1-1.

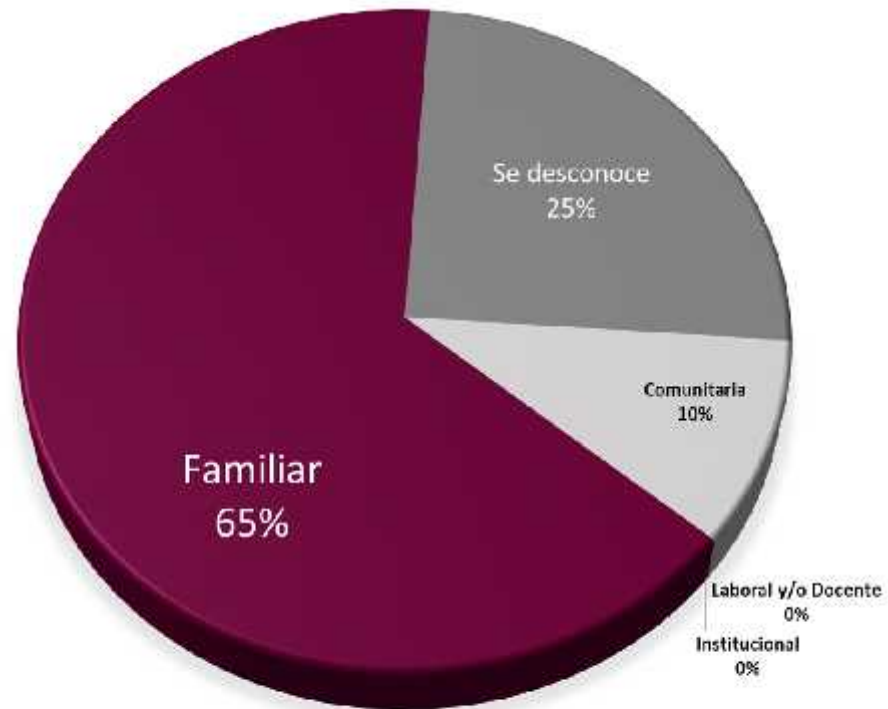
Municipio de Huejotzingo

Violencia contra la Mujer

Abril – Noviembre 2019

Modalidad de la Violencia

	Modalidad	Total
1	Familiar	13
2	Se desconoce	5
3	Comunitaria	2
4	Laboral y/o Docente	0
5	Institucional	0



Nota: Cifras y datos obtenidos de la Línea de Emergencias 9-1-1.

Comportamiento de reportes
Emergencias 9-1-1

Violencia contra la Mujer
Municipio de Izúcar de Matamoros

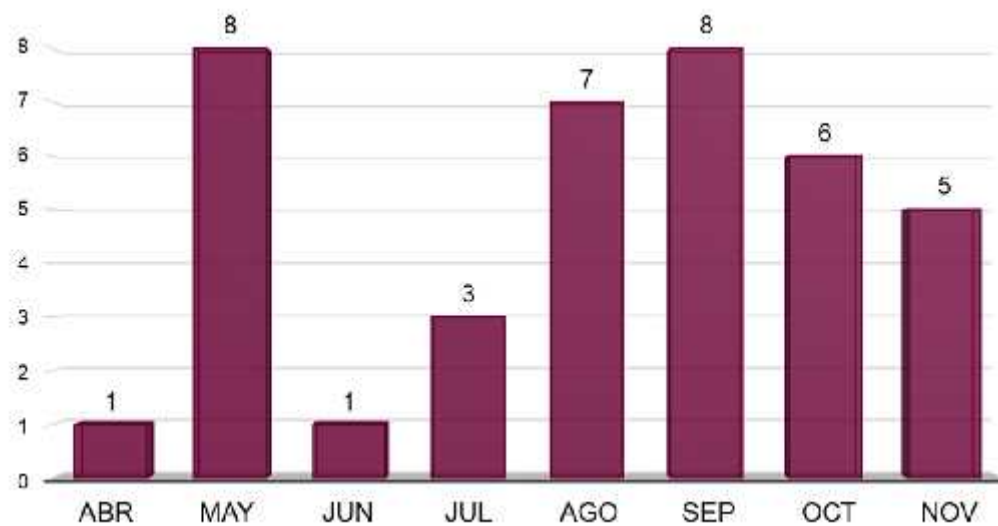
Abril – Noviembre, 2019

Municipio de Izúcar de Matamoros
Violencia contra la Mujer
Abril – Noviembre 2019

Total de reportes: 39

Comportamiento por Mes

	Abr	May	Jun	Jul	Ago	Sep	Oct	Nov	Total
Violencia contra la mujer	1	8	1	3	7	8	6	5	39

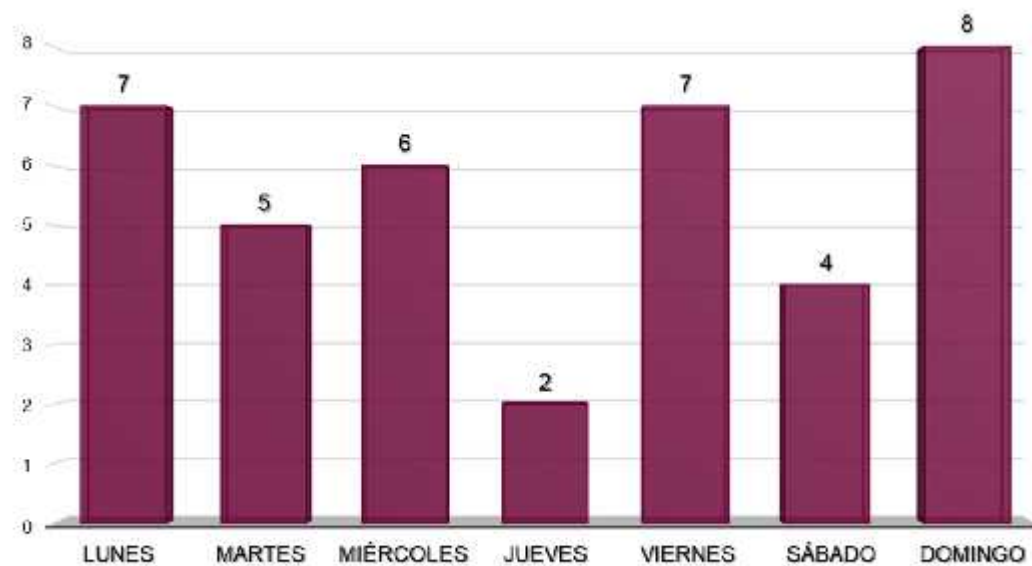


Nota: Cifras y datos obtenidos de la Línea de Emergencias 9-1-1.

Municipio de Izúcar de Matamoros
Violencia contra la Mujer
Abril – Noviembre 2019

Comportamiento por Día de la semana

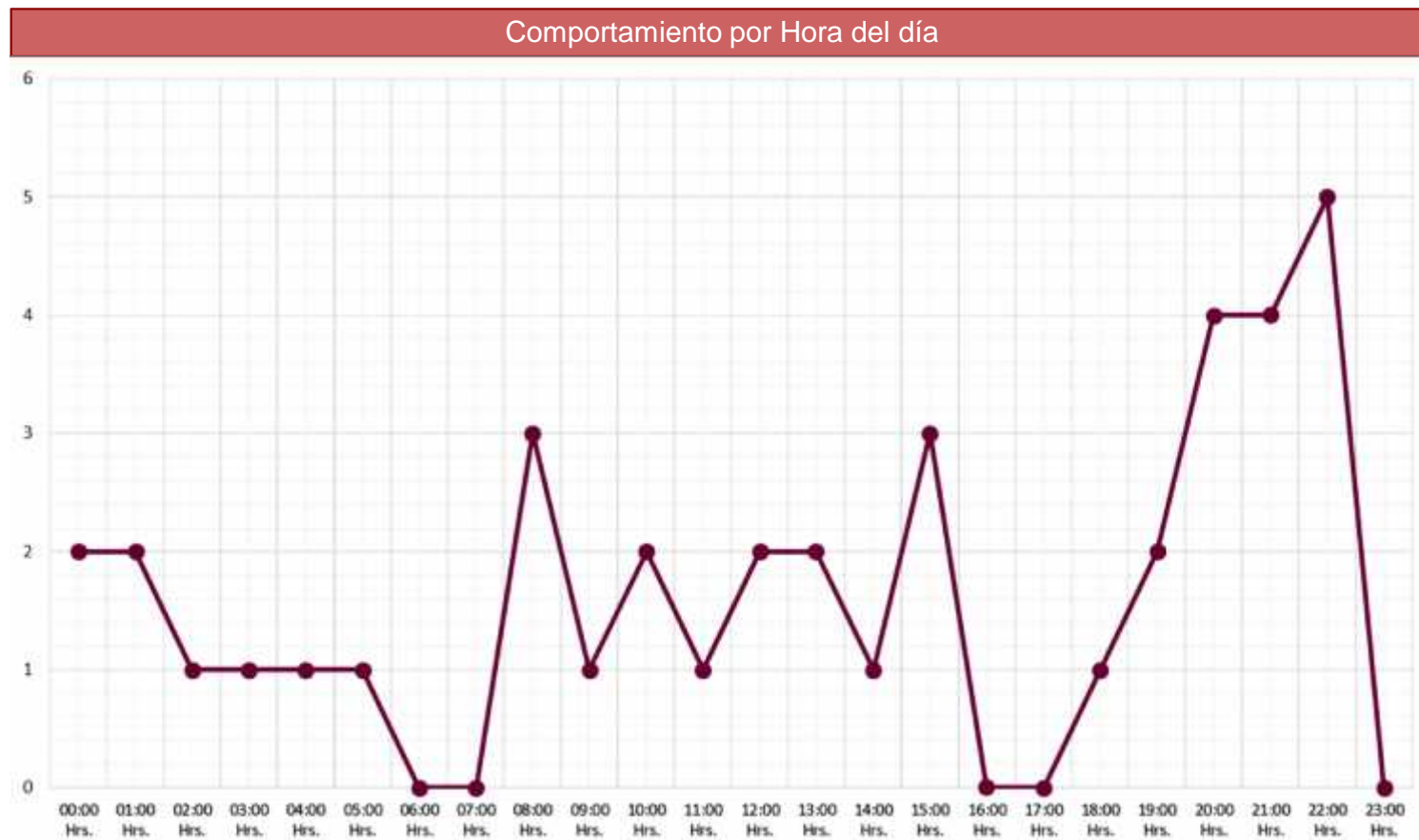
	Lunes	Martes	Miércoles	Jueves	Viernes	Sábado	Domingo	Total
Día de la semana	7	5	6	2	7	4	8	39



Nota: Cifras y datos obtenidos de la Línea de Emergencias 9-1-1.

Municipio de Izúcar de Matamoros Violencia contra la Mujer Abril – Noviembre 2019

Hora	Total
00:00 Hrs.	2
01:00 Hrs.	2
02:00 Hrs.	1
03:00 Hrs.	1
04:00 Hrs.	1
05:00 Hrs.	1
06:00 Hrs.	0
07:00 Hrs.	0
08:00 Hrs.	3
09:00 Hrs.	1
10:00 Hrs.	2
11:00 Hrs.	1
12:00 Hrs.	2
13:00 Hrs.	2
14:00 Hrs.	1
15:00 Hrs.	3
16:00 Hrs.	0
17:00 Hrs.	0
18:00 Hrs.	1
19:00 Hrs.	2
20:00 Hrs.	4
21:00 Hrs.	4
22:00 Hrs.	5
23:00 Hrs.	0



Nota: Cifras y datos obtenidos de la Línea de Emergencias 9-1-1.

Municipio de Izúcar de Matamoros
Violencia contra la Mujer
Abril – Noviembre 2019

Comportamiento por Colonia

	Colonia	Total
1	Centro	7
2	Barrio San Juan Coahuixtla	3
3	La Paz	2
4	Lomas De Alchichica	2
5	Fracc Las Violetas	2
6	Matzaco	2
7	Barrio San Martín Huaquechula	1
8	Fracc Rancho Juanitos	1
9	Ayutla	1
10	Fracc El Mirador	1
11	Barrio San Bernardino 1	1
12	San Nicolás Tolentino	1
13	Barrio Santiago Mihuacan	1
14	Ex Hacienda Colon	1
15	Agua Escondida	1
16	Amatitlanes	1
17	El Jardín	1
18	Barrio Santa Catarina	1
19	Barrio Santa Cruz Tecoxco	1
20	San Martín Alchichica	1
21	Calvario 2Da Sección	1
22	Tatetla	1
23	Barrio San Juan Piaxtla	1
24	Barrio Los Reyes	1
25	Valle Primavera	1

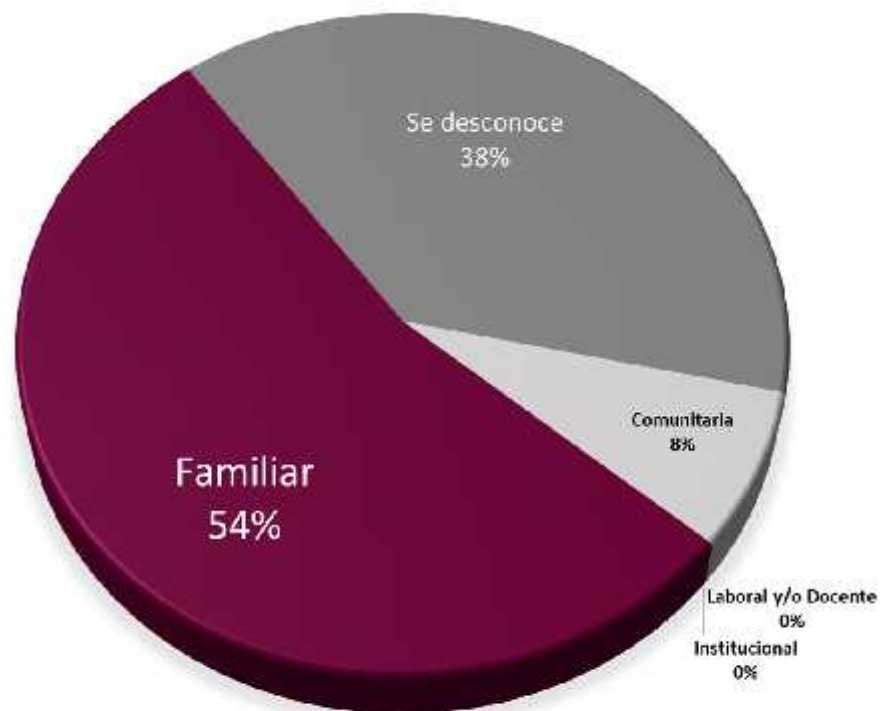
	Colonia	Total
26	Abelardo De Rodríguez	1
27	Cruz Verde	1

Nota: Cifras y datos obtenidos de la Línea de Emergencias 9-1-1.

Municipio de Izúcar de Matamoros
Violencia contra la Mujer
Abril – Noviembre 2019

Modalidad de la Violencia

	Modalidad	Total
1	Familiar	21
2	Se desconoce	15
3	Comunitaria	3
4	Laboral y/o Docente	0
5	Institucional	0



Nota: Cifras y datos obtenidos de la Línea de Emergencias 9-1-1.

Comportamiento de reportes
Emergencias 9-1-1

**Violencia contra la Mujer
Municipio de Juan C. Bonilla**

Abril – Noviembre, 2019

Municipio de Juan C. Bonilla
Violencia contra la Mujer
Abril – Noviembre 2019

Total de reportes: 25

Comportamiento por Mes

	Abr	May	Jun	Jul	Ago	Sep	Oct	Nov	Total
Violencia contra la mujer	2	2	4	3	3	3	3	5	25

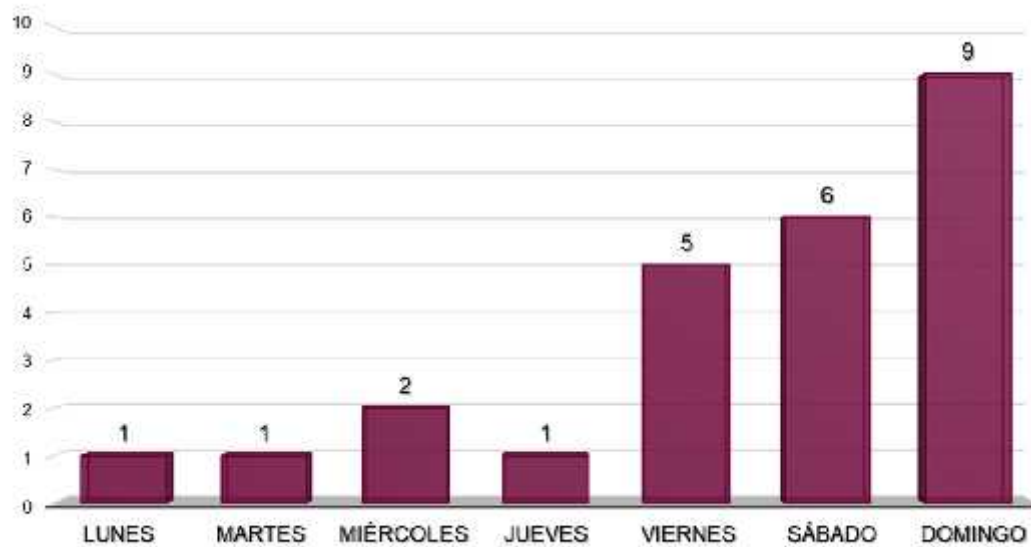


Nota: Cifras y datos obtenidos de la Línea de Emergencias 9-1-1.

Municipio de Juan C. Bonilla
Violencia contra la Mujer
Abril – Noviembre 2019

Comportamiento por Día de la semana

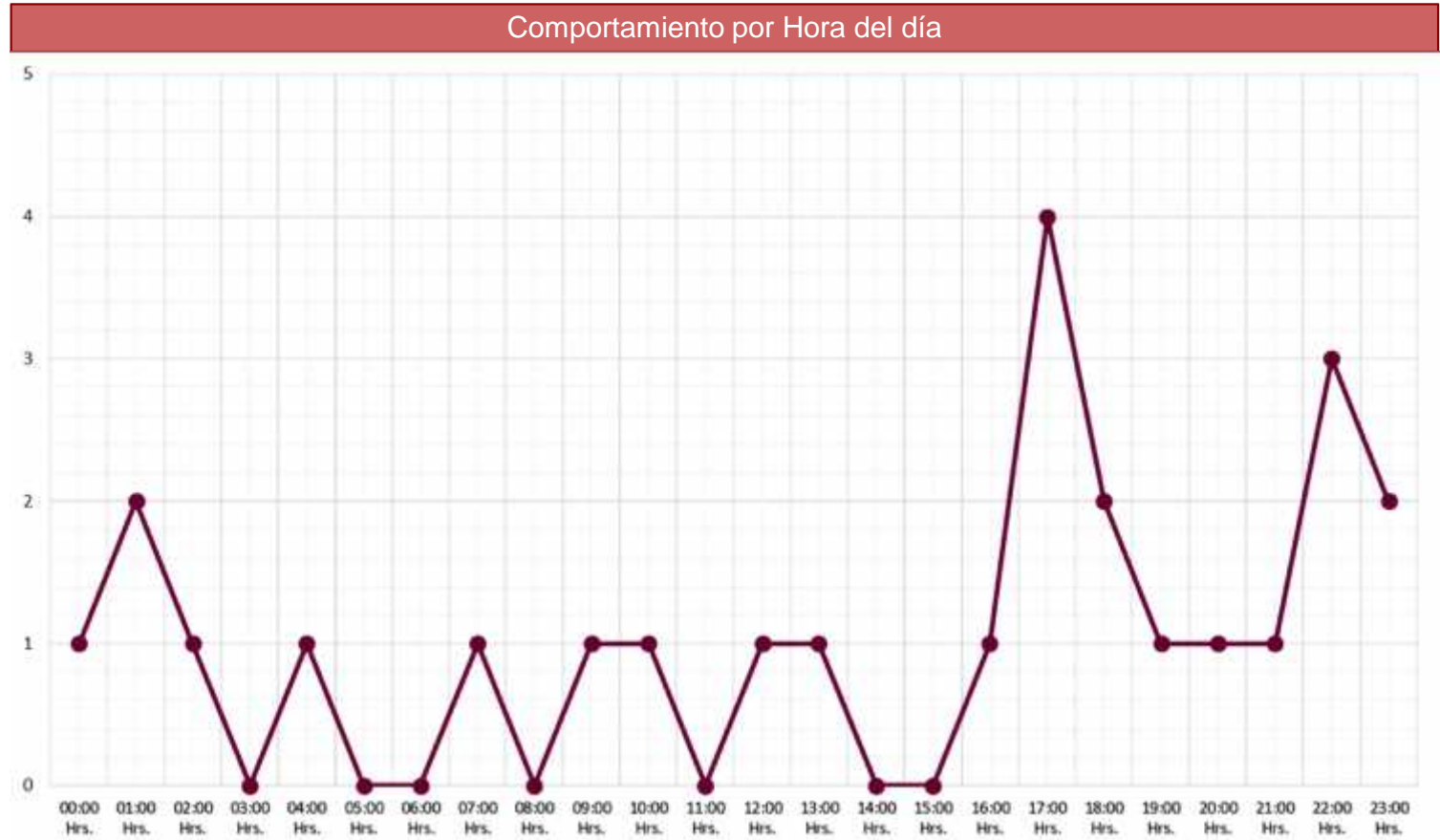
	Lunes	Martes	Miércoles	Jueves	Viernes	Sábado	Domingo	Total
Día de la semana	1	1	2	1	5	6	9	25



Nota: Cifras y datos obtenidos de la Línea de Emergencias 9-1-1.

Municipio de Juan C. Bonilla
 Violencia contra la Mujer
 Abril – Noviembre 2019

Hora	Total
00:00 Hrs.	1
01:00 Hrs.	2
02:00 Hrs.	1
03:00 Hrs.	0
04:00 Hrs.	1
05:00 Hrs.	0
06:00 Hrs.	0
07:00 Hrs.	1
08:00 Hrs.	0
09:00 Hrs.	1
10:00 Hrs.	1
11:00 Hrs.	0
12:00 Hrs.	1
13:00 Hrs.	1
14:00 Hrs.	0
15:00 Hrs.	0
16:00 Hrs.	1
17:00 Hrs.	4
18:00 Hrs.	2
19:00 Hrs.	1
20:00 Hrs.	1
21:00 Hrs.	1
22:00 Hrs.	3
23:00 Hrs.	2



Nota: Cifras y datos obtenidos de la Línea de Emergencias 9-1-1.

Municipio de Juan C. Bonilla
Violencia contra la Mujer
Abril – Noviembre 2019

Comportamiento por Colonia

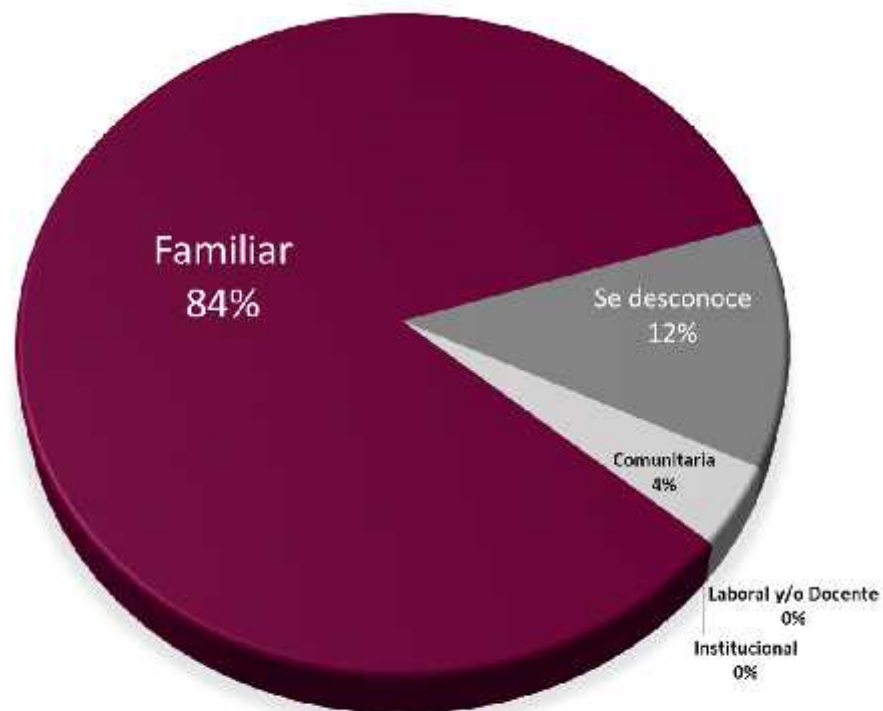
	Colonia	Total
1	Santa María Zacatepec	15
2	San Mateo Cuanala	5
3	San Lucas Nextetelco	2
4	José Angeles	1
5	San Mateo Cuanalá	1
6	Barrio San Isidro	1

Nota: Cifras y datos obtenidos de la Línea de Emergencias 9-1-1.

Municipio de Juan C. Bonilla
Violencia contra la Mujer
Abril – Noviembre 2019

Modalidad de la Violencia

	Modalidad	Total
1	Familiar	21
2	Se desconoce	3
3	Comunitaria	1
4	Laboral y/o Docente	0
5	Institucional	0



Nota: Cifras y datos obtenidos de la Línea de Emergencias 9-1-1.

Comportamiento de reportes
Emergencias 9-1-1

**Violencia contra la Mujer
Municipio de Ocoyucan**

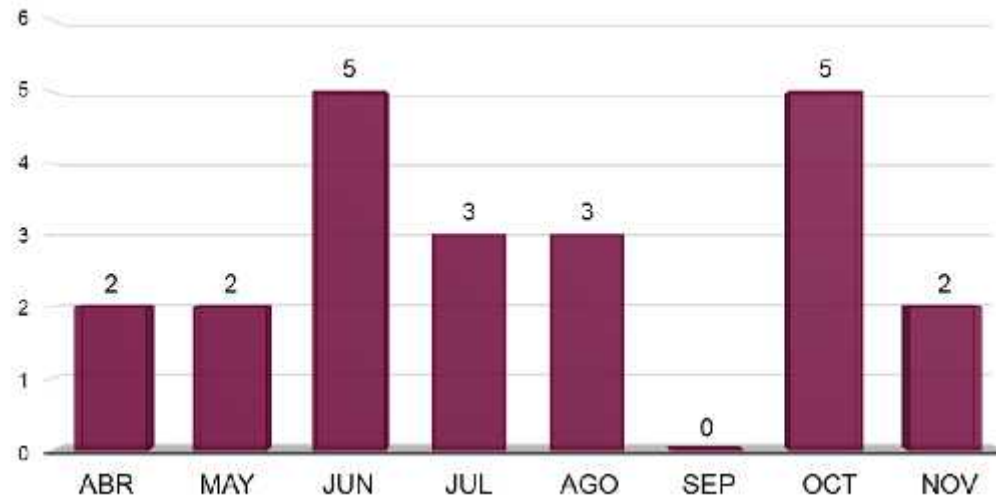
Abril – Noviembre, 2019

Municipio de Ocoyucan
Violencia contra la Mujer
Abril – Noviembre 2019

Total de reportes: 22

Comportamiento por Mes

	Abr	May	Jun	Jul	Ago	Sep	Oct	Nov	Total
Violencia contra la mujer	2	2	5	3	3	0	5	2	22

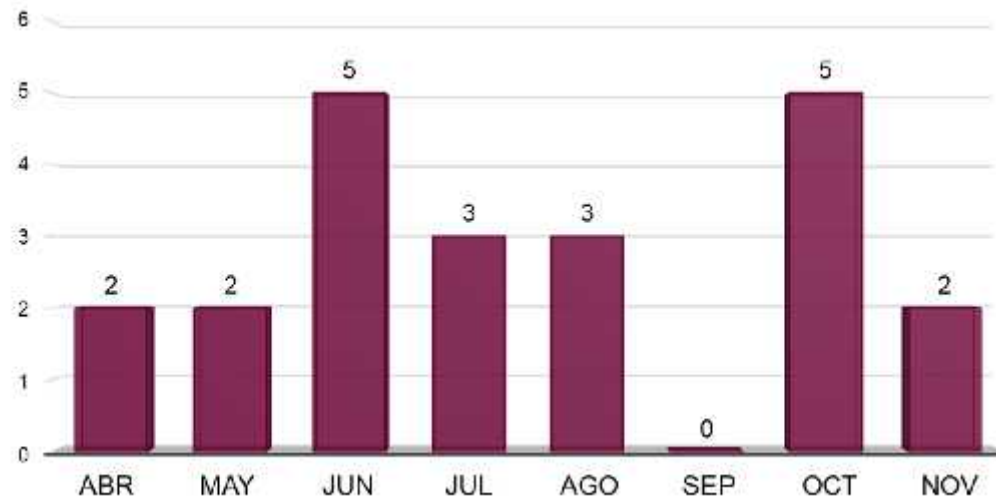


Nota: Cifras y datos obtenidos de la Línea de Emergencias 9-1-1.

Municipio de Ocoyucan
Violencia contra la Mujer
Abril – Noviembre 2019

Comportamiento por Día de la semana

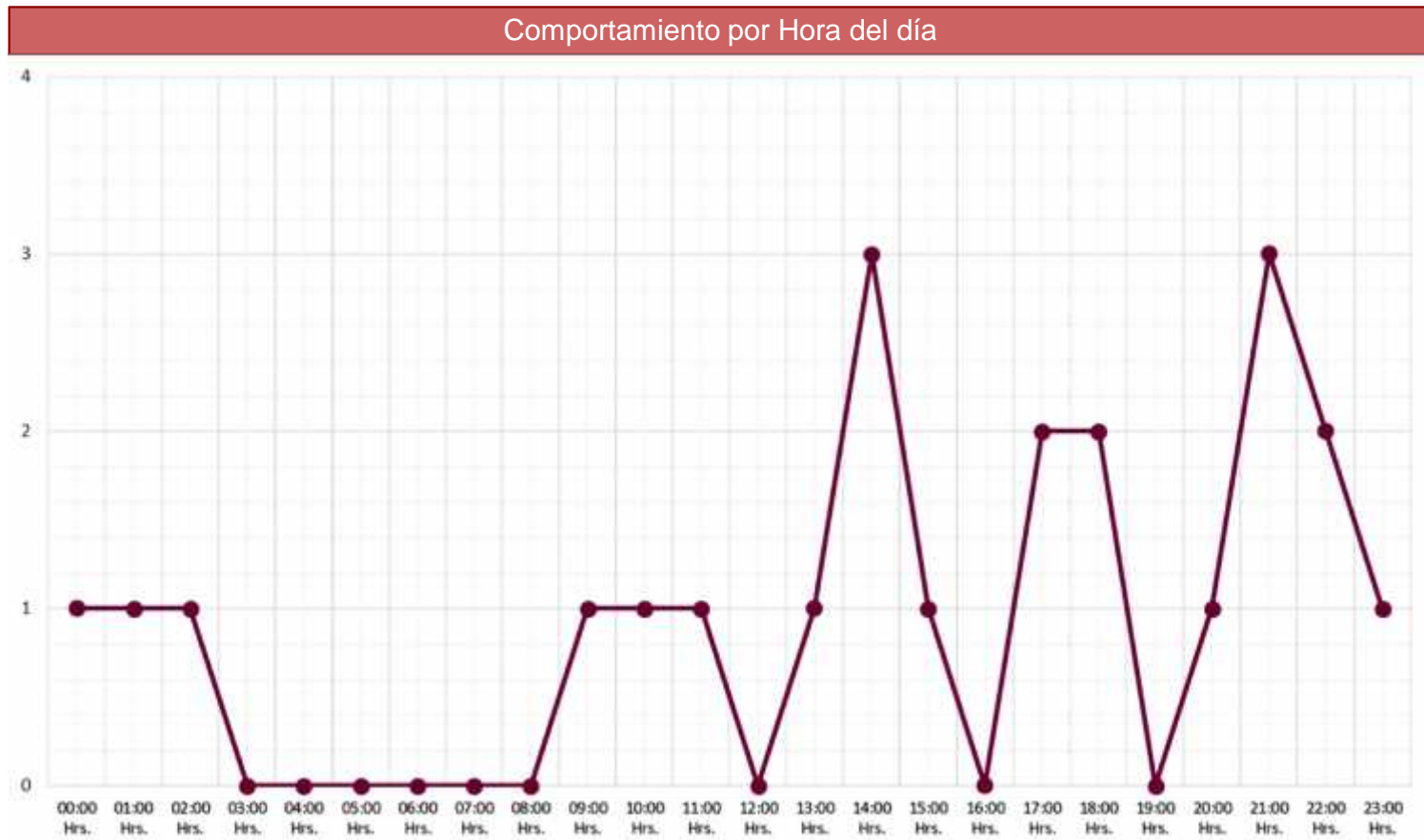
	Lunes	Martes	Miércoles	Jueves	Viernes	Sábado	Domingo	Total
Día de la semana	5	2	2	3	2	3	5	22



Nota: Cifras y datos obtenidos de la Línea de Emergencias 9-1-1.

Municipio de Ocoyucan Violencia contra la Mujer Abril – Noviembre 2019

Hora	Total
00:00 Hrs.	1
01:00 Hrs.	1
02:00 Hrs.	1
03:00 Hrs.	0
04:00 Hrs.	0
05:00 Hrs.	0
06:00 Hrs.	0
07:00 Hrs.	0
08:00 Hrs.	0
09:00 Hrs.	1
10:00 Hrs.	1
11:00 Hrs.	1
12:00 Hrs.	0
13:00 Hrs.	1
14:00 Hrs.	3
15:00 Hrs.	1
16:00 Hrs.	0
17:00 Hrs.	2
18:00 Hrs.	2
19:00 Hrs.	0
20:00 Hrs.	1
21:00 Hrs.	3
22:00 Hrs.	2
23:00 Hrs.	1



Nota: Cifras y datos obtenidos de la Línea de Emergencias 9-1-1.

Municipio de Ocoyucan
Violencia contra la Mujer
Abril – Noviembre 2019

Comportamiento por Colonia

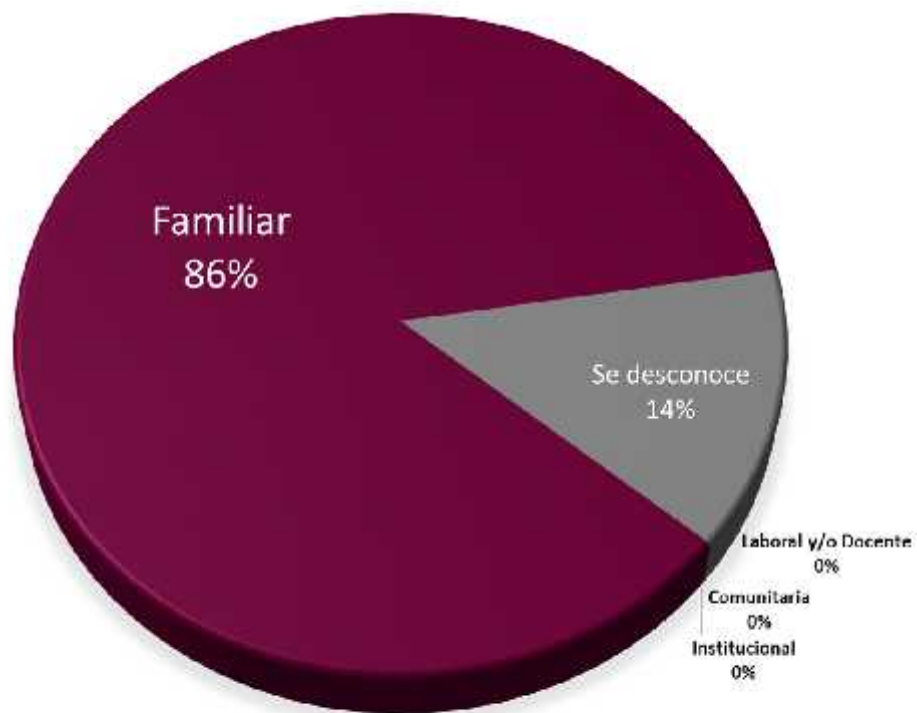
	Colonia	Total
1	Santa Clara Ocoyucan	8
2	Santa María Malacatepec	6
3	San Bernardino Chalchihuapan	2
4	San Bernabe Temoxtitla	2
5	Lomas De Angelópolis	1
6	San Andrés Azumiatla	1
7	Barrio San Bernabé Temoxtitla 3Ra Secc	1
8	Santa Clara Ocoyucan 3Era Secc	1

Nota: Cifras y datos obtenidos de la Línea de Emergencias 9-1-1.

Municipio de Ocoyucan Violencia contra la Mujer Abril – Noviembre 2019

Modalidad de la Violencia

	Modalidad	Total
1	Familiar	19
2	Se desconoce	3
3	Laboral y/o Docente	0
4	Comunitaria	0
5	Institucional	0



Nota: Cifras y datos obtenidos de la Línea de Emergencias 9-1-1.

Comportamiento de reportes
Emergencias 9-1-1

**Violencia contra la Mujer
Municipio de Puebla**

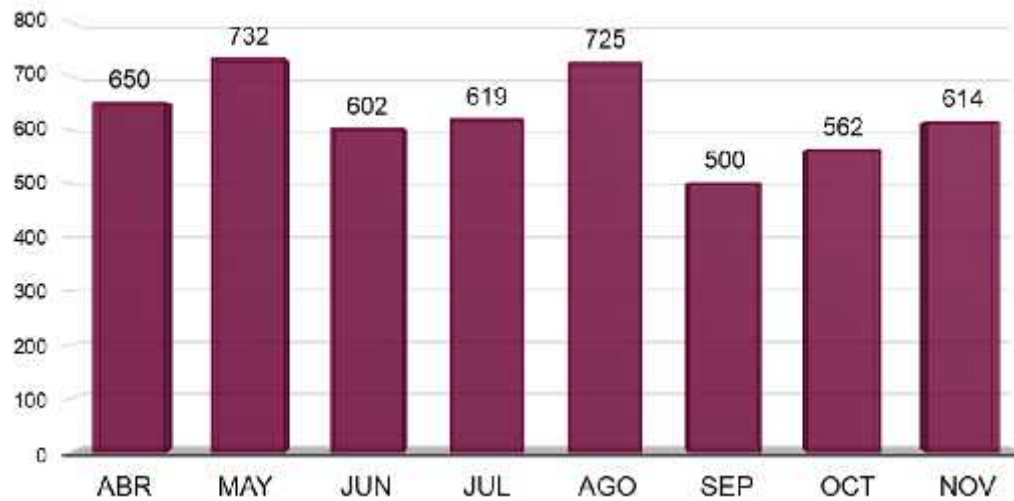
Abril – Noviembre, 2019

Municipio de Puebla
Violencia contra la Mujer
Abril – Noviembre 2019

Total de reportes: 5,004

Comportamiento por Mes

	Abr	May	Jun	Jul	Ago	Sep	Oct	Nov	Total
Violencia contra la mujer	650	732	602	619	725	500	562	614	5,004

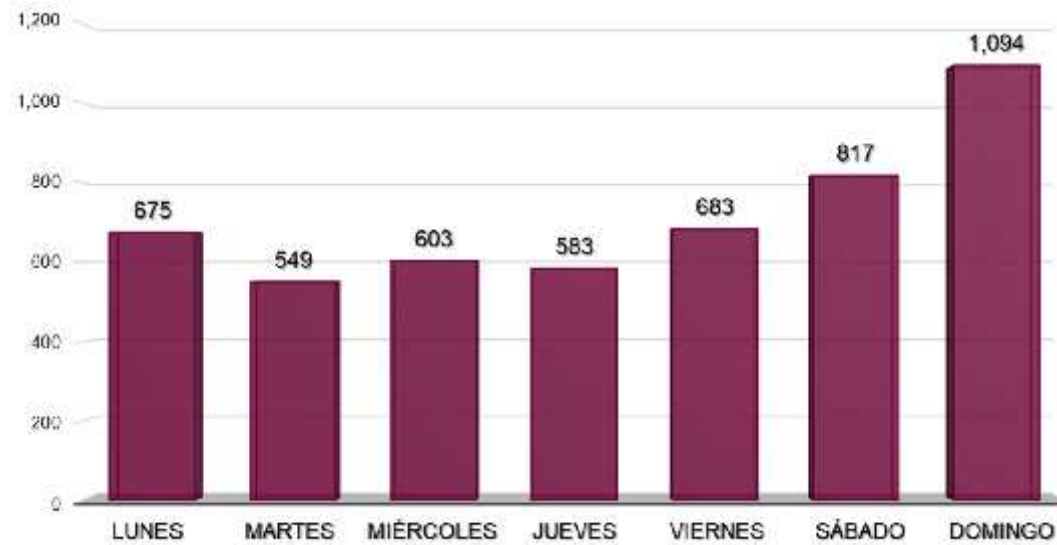


Nota: Cifras y datos obtenidos de la Línea de Emergencias 9-1-1.

Municipio de Puebla
Violencia contra la Mujer
Abril – Noviembre 2019

Comportamiento por Día de la semana

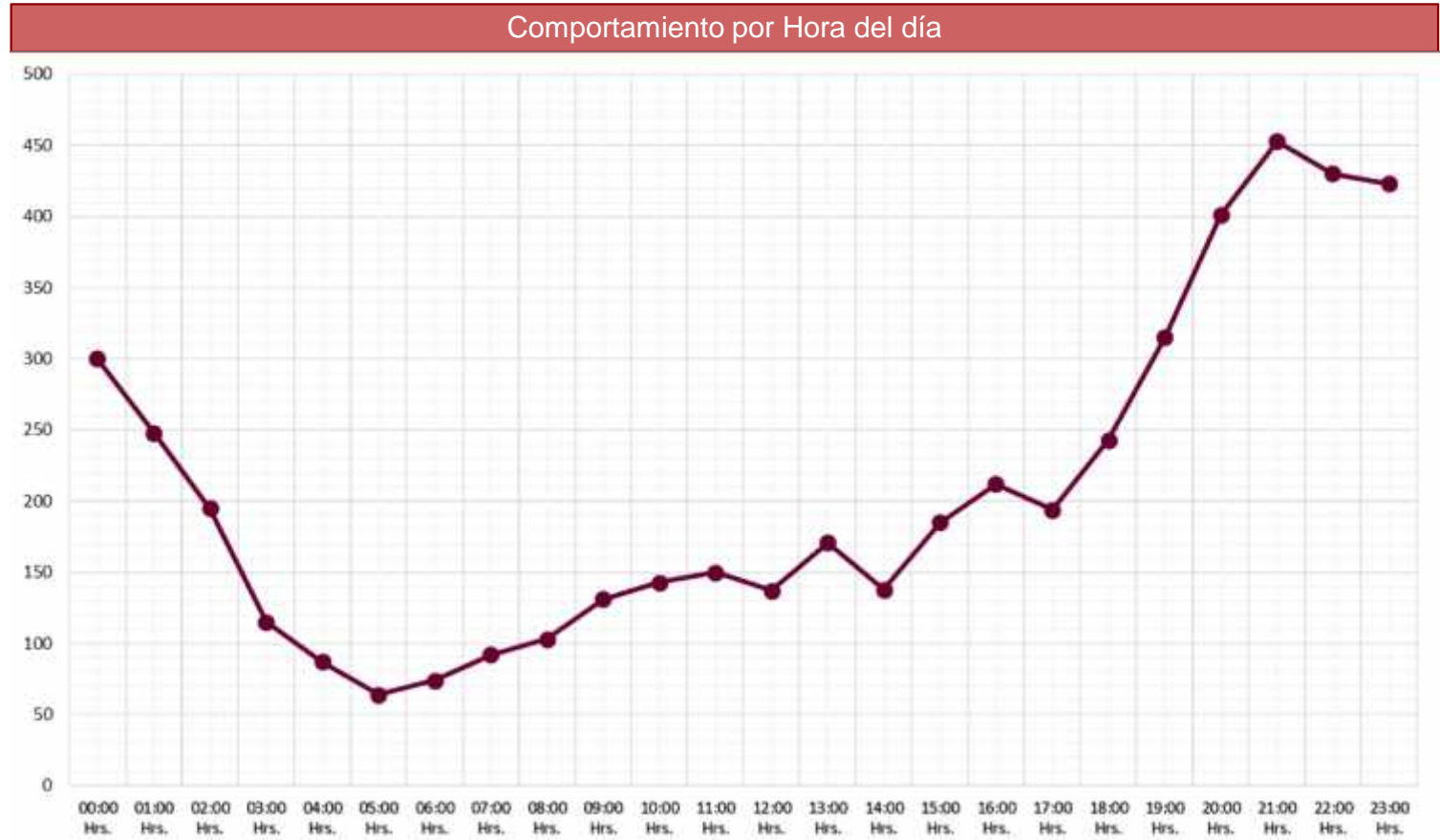
	Lunes	Martes	Miércoles	Jueves	Viernes	Sábado	Domingo	Total
Día de la semana	675	549	603	583	683	817	1,094	5,004



Nota: Cifras y datos obtenidos de la Línea de Emergencias 9-1-1.

Municipio de Puebla Violencia contra la Mujer Abril – Noviembre 2019

Hora	Total
00:00 Hrs.	300
01:00 Hrs.	248
02:00 Hrs.	195
03:00 Hrs.	115
04:00 Hrs.	87
05:00 Hrs.	64
06:00 Hrs.	74
07:00 Hrs.	92
08:00 Hrs.	103
09:00 Hrs.	131
10:00 Hrs.	143
11:00 Hrs.	150
12:00 Hrs.	137
13:00 Hrs.	171
14:00 Hrs.	138
15:00 Hrs.	185
16:00 Hrs.	212
17:00 Hrs.	194
18:00 Hrs.	243
19:00 Hrs.	315
20:00 Hrs.	401
21:00 Hrs.	453
22:00 Hrs.	430
23:00 Hrs.	423



Nota: Cifras y datos obtenidos de la Línea de Emergencias 9-1-1.

Municipio de Puebla Violencia contra la Mujer Abril – Noviembre 2019

Comportamiento por Colonia

	Colonia	Total
1	Centro	149
2	Bosques De San Sebastián	104
3	Unidad Infonavit La Margarita	79
4	San Pablo Xochimehuacan	67
5	Guadalupe Hidalgo	63
6	San Baltazar Campeche	60
7	Los Héroes	60
8	Ignacio Romero Vargas	53
9	Conjunto Hab La Guadalupana	50
10	Constitución Mexicana	49
11	Infonavit Agua Santa	48
12	San Jerónimo Caleras	46
13	San Francisco Totimehuacan	44
14	Bosques De Manzanilla	42
15	El Salvador	41
16	Santa María	40
17	Granjas Ejidales San Isidro	38
18	San Ramón 4Ta Secc	35
19	Infonavit Amalucan	35
20	San Felipe Hueyotlipan	34
21	Playas Del Sur	34
22	Barranca Onda	34
23	Santa Cruz Buenavista	33
24	Gral Ignacio Zaragoza	33
25	Miguel Hidalgo	33

	Colonia	Total
26	Ejidal Lomas De San Miguel	33
27	Santa Lucia	32
28	La Paz	31
29	San Isidro Castillotla	30
30	Libertad	29
31	Insurgentes Chulavista	29
32	Unidad Hab Manuel Rivera Anaya	28
33	Minerales De Guadalupe Sur	28
34	Bosques De Amalucan	28
35	San Sebastián De Aparicio	27
36	Xonaca	27
37	10 De Mayo	27
38	Santa María Xonacatepec	26
39	San José Cerritos	26
40	San Antonio Abad	26
41	Galaxia La Calera	26
42	Barrio Santiago	25
43	Unidad Hab San José Xilotzingo	24
44	La Resurrección	24
45	Unidad Hab Las Hadas	23
46	San Manuel	23
47	Santa Clara	23
48	Fracc Villa Frontera	23
49	Arboledas De Loma Bella	23
50	Bugambillas	23

	Colonia	Total
51	Aquiles Serdán	22
52	15 De Septiembre	22
53	Francisco Javier Clavijero	22
54	Guadalupe De Caleras	22
55	San Ramón Castillotla 3Ra Secc	21
56	Infonavit San Bartolo	21
57	Lomas De Castillotla	21
58	Popular Coatepec	21
59	Las Tres Cruces	21
60	Loma Linda	21
61	Resurgimiento	20
62	La Loma	20
63	El Carmen	20
64	Popular Emiliano Zapata	20
65	Loma Bella	20
66	Del Valle	20
67	Valle Del Paraíso	19
68	Santa Margarita	19
69	Tres Cerritos	19
70	La Libertad	19
71	Unidad Hab Solidaridad Nacional 1	18
72	Villa Olímpica	18
73	Vicente Guerrero	18
74	San José Mayorazgo	18
75	San Miguel Canoa	18

	Colonia	Total
76	Granjas Del Sur	18
77	Historiadores	18
78	Santo Tomás Chautla	17
79	Fracc Bosques Del Pilar	17
80	Héroes De Puebla	17
81	Guadalupe Victoria	17
82	Unión Antorchista	16
83	Unidad Hab Santa Isabel De Castillotla	16
84	Reforma Sur	16
85	Infonavit El Carmen Gastronómicos	16
86	Joaquín Colombres	16
87	Jardines De San Manuel	16
88	Los Volcanes	16
89	Concepción La Cruz	16
90	El Patrimonio	16
91	Rancho Azcarate	16
92	Insurgentes Oriente	16
93	Galaxia Bosques De Manzanilla	16
94	Viveros Del Valle	15
95	Moctezuma	15
96	Bosques De Santa Anita	15
97	Pino Suarez	15
98	Gonzalo Bautista	15
99	Infonavit Mateo De Regil Rodríguez	15
100	La Giralda	15

Nota: Cifras y datos obtenidos de la Línea de Emergencias 9-1-1.

Municipio de Puebla
Violencia contra la Mujer
Abril – Noviembre 2019

Comportamiento por Colonia

Colonia	Total
101 San Andrés Azumiatla	14
102 Santa Catarina	14
103 Unidad Hab Héroes De Puebla	14
104 San Ramón Infonavit	14
105 Loma Bonita Caleras	14
106 Lomas Flor Del Bosque	14
107 Independencia	14
108 Lares San Alfonso	14
109 Barrio Analco	14
110 20 De Noviembre	14
111 Benito Juárez	14
112 Belisario Dominguez	14
113 Tepeyac	13
114 Unidad Hab San Miguel Mayorazgo 1Ra Secc	13
115 Balcones Sur	13
116 La Cuchilla Guadalupe Xonacatepec	13
117 Lomas Del Sur	13
118 Cerro Del Marquez	13
119 Infonavit San Jorge	13
120 San Aparicio Infonavit	12
121 3 De Mayo	12
122 2Da Ampl Guadalupe Hidalgo	12
123 Chapultepec	12
124 Corredor Comercial Desarrollo Atlixayotl	12
125 José Cleotilde De Torres Ramos	12

Colonia	Total
126 Tres Cruces 1Ea Secc	11
127 San Miguel Xonacatepec	11
128 San Bernabe Temoxtitla 1Ra Secc	11
129 Unidad Hab La Flor	11
130 La Joya	11
131 El Cerrito	11
132 2 De Marzo	11
133 Infonavit La Carmelita	11
134 Adolfo López Mateos	11
135 La Hacienda 1Ra Secc	11
136 Universidades	10
137 Villa Posadas	10
138 Valle De Las Flores	10
139 Revolución Mexicana	10
140 Unidad Magisterial México 68	10
141 Vista Del Valle	10
142 Unidad Hab Las Cuartillas	10
143 San José Chapulco	10
144 Naciones Unidas	10
145 Granjas Puebla	10
146 Nuevo Plan De Ayala	10
147 Francisco Villa	10
148 Fracc Hacienda Las Fuentes 2	10
149 Infonavit La Victoria	10
150 Nueva San Salvador	10

Colonia	Total
151 Geovillas Del Sur	10
152 Francisco I Madero	10
153 Lázaro Cárdenas	10
154 Villa Verde	9
155 Toltepec Álamos	9
156 San Pedro	9
157 Seda Monsanto	9
158 Unidad San Ángel	9
159 Fracc Valle Dorado	9
160 José Maria Morelos Y Pavon	9
161 Los Héroes 2Da Secc	9
162 Fracc Galaxia Castillotla	9
163 Plazas De Amalucan	9
164 Barrio De San Juan	9
165 Jorge Murad Macluf	9
166 Cuauhtemoc	9
167 Prados Agua Azul	9
168 Fracc Geo Villas Del Sur	9
169 Infonavit San Miguel Mayorazgo	9
170 Loma Encantada	9
171 Popular Castillotla	9
172 Lomas De San Valentín	9
173 Jesús González Ortega	9
174 El Mayorazgo	9
175 Agrícola Ignacio Zaragoza Caleras La Covadonga	9

Colonia	Total
176 Rosas Del Tepeyac	8
177 Zona Ind Corredor Industrial La Cienega	8
178 San Miguel Hueyotlipan	8
179 Infonavit Cienega	8
180 Alseseca	8
181 Nueva Antequera	8
182 El Tamborcito	8
183 Ampl Guadalupe Hidalgo	8
184 Ampl Vista Hermosa Álamos	8
185 Central De Abastos	8
186 Hacienda La Fuente 1	8
187 Ampl Jardines De San Juan Bosco	8
188 Lomas De San Jerónimo	8
189 Amor	8
190 Ivi Hogar Sta Lucia	8
191 Unidad Hab Fovissste San Roque	7
192 San Cristóbal Caleras	7
193 Humboldt Norte	7
194 Reforma Agua Azul	7
195 Los Pinos Mayorazgo	7
196 Nueva Aurora	7
197 Fracc Galaxia La Laguna	7
198 El Carmen Huexotitla	7
199 2 De Abril	7
200 Fracc Anzures	7

Nota: Cifras y datos obtenidos de la Línea de Emergencias 9-1-1.

Municipio de Puebla
Violencia contra la Mujer
Abril – Noviembre 2019

Comportamiento por Colonia

Colonia	Total
201 Cabañas Del Lago	7
202 Jardines De San José	7
203 Fracc El Mirador	7
204 Profr Jorge Murad M	7
205 16 De Septiembre Sur	7
206 Lomas Del Sol	7
207 Lomas Loreto	7
208 San Pedro Zacachimalpa	6
209 San Francisco Mayorazgo	6
210 San Rafael Oriente	6
211 Lomas San Alfonso	6
212 Unidad Guadalupe	6
213 San Juan Bautista	6
214 Zona Esmeralda	6
215 Santa María La Rivera	6
216 Veracruz	6
217 Felipe Carrillo Puerto	6
218 Infonavit La Rosa	6
219 Fracc Maravillas	6
220 Fracc Vista Alegre	6
221 El Riego Sur	6
222 Bosques De Amalucan 1Ra Secc	6
223 Artículo Primero Constitucional	6
224 El Jardín	6
225 Cristóbal Colon	6

Colonia	Total
226 Ex Hacienda Mayorazgo	6
227 Patria Nueva	6
228 México 83	6
229 Reforma	6
230 Bosques De La Cañada	6
231 Infonavit Fuentes De San Bartolo	6
232 Barrio San Juan	6
233 Gabriel Pastor 1Ra Secc	6
234 Real De Guadalupe	6
235 Ignacio Mariscal	6
236 Barrio San Matías	6
237 Miravalle	5
238 Santa Barbara Norte	5
239 Santa Cruz Guadalupe	5
240 Santa Cruz Los Angeles	5
241 San José El Conde	5
242 San Rafael Poniente	5
243 Santa Rosa	5
244 San Diego Manzanilla	5
245 Res Boulevares	5
246 San Miguel Espejo	5
247 Fracc Reserva Territorial Quetzalcóatl	5
248 Unidad Hab Manuel Rivera Anaya 2	5
249 Unidad Hab San Baltasar	5
250 Unidad Hab Snte	5

Colonia	Total
251 Nochebuena	5
252 La Providencia	5
253 Parque Industrial Puebla 2000	5
254 Ladrillera De Benítez	5
255 18 De Marzo	5
256 Fracc Ex Rancho Vaquerias	5
257 Fracc Reserva Territorial Quetzacoatl	5
258 Álamos Vista Hermosa	5
259 Ampl Balcones Del Sur	5
260 El Conde	5
261 Ampl Reforma	5
262 16 De Septiembre	5
263 Fracc Real Campestre	5
264 Lomas Del Marmol	5
265 Fraternidad Y Antorchista	5
266 Insurgentes Centro	5
267 La Calera	5
268 Barrio San Antonio	5
269 El Angel	5
270 Los Angeles Mayorazgo	5
271 Barrio De San Miguelito	5
272 Fracc Los Pilares	5
273 Maestro Federal	5
274 Encinar	5
275 Santiago De Los Leones	4

Colonia	Total
276 Villa Del Sur	4
277 San Francisco	4
278 Santa Clara La Venta	4
279 Bosques De Los Angeles	4
280 Unidad Hab Bosques 5 De Febrero	4
281 Roma	4
282 Unidad Hab El Conde	4
283 Gávilanes Xilotzingo	4
284 Unidad Hab El Triunfo	4
285 Valle De San Ignacio	4
286 San Alejandro	4
287 Miguel Negrete	4
288 Bosques De San Sebastián Secc Villa Arroz	4
289 San Diego Manzanilla 2Da Secc	4
290 Fracc San Aparicio	4
291 Unidad Hab Luis M Morones	4
292 San Jorge	4
293 Unidad Satélite Magisterial	4
294 Zavaleta	4
295 Las Hadas Mundial 86	4
296 San Aparicio Las Fuentes	4
297 Villa Las Flores	4
298 Barrio De Santa Catarina	4
299 El Capulín	4
300 Ampl Playas Del Sur	4

Nota: Cifras y datos obtenidos de la Línea de Emergencias 9-1-1.

Municipio de Puebla
Violencia contra la Mujer
Abril – Noviembre 2019

Comportamiento por Colonia

Colonia	Total
301 Los Remedios	4
302 Lagunilla Rosales	4
303 Ampl Unión Antorchista	4
304 Paseos De Castillotla	4
305 Barrio Del Alto	4
306 Independencia Caleras	4
307 Martires Del Trabajo	4
308 América Sur	4
309 Lomas De 5 De Mayo	4
310 Azteca	4
311 Campestre Mayorazgo	4
312 Ex Hacienda De Chapulco	4
313 Buenos Aires	4
314 América Norte	4
315 El Riego Norte	4
316 Geovillas Castillotla	4
317 Motolinía	4
318 Fracc San Isidro Castillotla	4
319 Conjunto Hab Las Fuentes	4
320 Concepción Guadalupe	4
321 Fracc La Joya	4
322 Iturbide	4
323 Leobardo Coca	4
324 Pueblo Nuevo	4
325 Barrio De La Luz	4

Colonia	Total
326 Infonavit San Pedro	4
327 Jardines De San Ramón	4
328 Fracc Villa San Alejandro	4
329 Unidad Hab Fovissste La Maria	3
330 Villa De Reyes	3
331 Barrio San Antonio Xanenetla	3
332 Unidad Hab Las Sonatas	3
333 Zona Industrial Anexo (A) La Loma	3
334 San Baltasar Tetela	3
335 Loma Bonita Sur	3
336 San Bernabe Temoxtitla 2Da Secc	3
337 Valle Del Sol	3
338 Momoxpan Cholula	3
339 Valle Del Sur	3
340 Las Cruces	3
341 Universidad	3
342 Fracc Ex Hacienda Del Cobre 1Ra 2Da Secc	3
343 Universitaria	3
344 San Cristóbal Tulcingo Oriente	3
345 Amaluquilla	3
346 Jesús García	3
347 Guadalupe Tlatelpa	3
348 Unidad Hab Uemac	3
349 Villas De Manzanilla	3
350 Unidad Hab El Refugio	3

Colonia	Total
351 Santa Anita	3
352 Fracc Hacienda Los Capulines 2	3
353 Ciudad Satélite De Puebla	3
354 Fracc Hacienda Santa Fe	3
355 Barrio Tlaltepango	3
356 Fracc Las Garzas 1Ra Secc	3
357 Los Ángeles Barranca Onda	3
358 Jardines De Santiago	3
359 Héroes 5 De Mayo	3
360 La Acocota	3
361 Nuevo Paraíso	3
362 Fracc San José Xilotzingo (El Carpintero)	3
363 Lomas Del Valle	3
364 Ampl Historiadores	3
365 Los Encinos	3
366 Arboledas De Guadalupe Secc Fuentes	3
367 Hacienda Santa Clara	3
368 Las Cuartillas 2Da Secc	3
369 Club De Golf Mayorazgo	3
370 Gabriel Pastor 2Da Secc	3
371 Nueva Aurora Popular	3
372 Lomas Coyopotrero	3
373 Oasis	3
374 Lomas De Chapultepec	3
375 Fracc La Barranca	3

Colonia	Total
376 Puebla	3
377 El Oasis	3
378 San Ramón Castillotla 1Ra Secc	2
379 Infonavit Villa Frontera	2
380 Las Terrazas	2
381 Unidad Hab Loma Bella	2
382 Jardines De Amalucan	2
383 Santa Cruz De Los Angeles	2
384 Barrio San Juan Tepepa	2
385 Jardines De La Resurrección 2	2
386 San Ramón Castillotla 2Da Secc	2
387 Res El Pilar	2
388 Tlilostoc	2
389 Guadalupe Victoria Valsequillo	2
390 San Baltasar La Resurrección	2
391 San Bernabe Temoxtitla 3Ra Secc	2
392 Unidad Hab San José Maravillas	2
393 El Pedregal	2
394 2Da Ampl Unión Antorchista	2
395 Barrio Del Refugio	2
396 Fracc San Francisco Mayorazgo	2
397 Unidad Tecnológico 2Da Secc	2
398 San Juan Flor Del Bosque	2
399 Villa Satélite La Calera	2
400 Rinconada San Aparicio	2

Nota: Cifras y datos obtenidos de la Línea de Emergencias 9-1-1.

Municipio de Puebla Violencia contra la Mujer Abril – Noviembre 2019

Comportamiento por Colonia

Colonia	Total
401 San Vicente Ferrer	2
402 Unidad Hab Aquiles Serdán	2
403 Unidad Hab Damisal	2
404 Villas Chautenco	2
405 Santa Lucia Altamira	2
406 Los Pinos	2
407 Ciudad Universitaria	2
408 La Candelaria	2
409 El Esfuerzo Nacional	2
410 Jardines Del Sur	2
411 San José Del Puente	2
412 El Vergel	2
413 Fracc Las Garzas 2Da Secc	2
414 San Bernabe Temoxtitla 4Ta Secc	2
415 Res Esmeralda	2
416 Villa De Los Encinos	2
417 Condominio Los Sauces	2
418 Santa Barbara Sur	2
419 Santa Cruz Iztla	2
420 Los Álamos	2
421 Santa María Guadalupe Tecola	2
422 Las Cuartillas	2
423 Villas De San Agustín	2
424 Profr Jorge Murad Macluf 2Da Secc	2
425 Fracc La Noria Ex-Hacienda	2

Colonia	Total
426 Luz Del Alba	2
427 Res Mayorazgo	2
428 La Mora	2
429 Joyas Del Sur	2
430 Cabaña De Santa María	2
431 Barrio El Cristo	2
432 5 De Mayo	2
433 Cristo Rey	2
434 Plan De Ayala Caleras	2
435 Fracc Valle Del Rey	2
436 Hidalgo	2
437 Conjunto Hab Rinconada Los Arcos 2	2
438 Bosques De Santa Anita (Industrial Resurrección)	2
439 Fracc Las Ánimas	2
440 Conjunto Hab Arboledas De Xilotzingo	2
441 Jardines De San Bosco	2
442 El Fresno	2
443 Alianza Popular	2
444 Héroes Del 5 De Mayo	2
445 La Loma Zavaleta	2
446 La Ahogada	2
447 Los Angeles Tetela	2
448 Nueva 13 De Abril	2
449 Fracc Rincón Arboledas	2
450 Fracc Estrella Del Sur	2

Colonia	Total
451 Los Gávilanes	2
452 La Covadonga	2
453 Arboledas De Amalucan	2
454 Bellavista	2
455 Fracc Villas La Noria	2
456 Fracc Hacienda San José	2
457 Hermosa Provincia	2
458 Fracc San Jerónimo	2
459 Bosques De San Sebastián Secc Villa Frescura	2
460 Jardines De Santa Rosa	2
461 Puebla Textil	2
462 El Paraiso Mayorazgo	2
463 Jardines De Castillotla	2
464 Granjas Atoyac	2
465 El Porvenir	2
466 Condominio Roble 1	1
467 San José La Laguna	1
468 Villas De Romero	1
469 Unidad Hab 12 De Mayo	1
470 Lomas De San Miguel	1
471 Granjas Mayorazgo	1
472 Flor De Batavia	1
473 Central De Abastos 2Da Sección	1
474 Jardines De La Resurrección	1
475 San Juan	1

Colonia	Total
476 Fracc Everest	1
477 Fracc El Girasol	1
478 Ampl México 83	1
479 Fracc San Bartolo	1
480 Fracc Villas Del Pedregal	1
481 Guadalupe Del Conde	1
482 El Encinal	1
483 Gregorio Ramos	1
484 La Asunción	1
485 Unidad Hab San Juan Bosco	1
486 Fracc Jardines De Santa Rosa	1
487 Unidad Hab Jalapa Textil	1
488 San Ángel	1
489 Luz Obrera	1
490 Ampliación Santa Catarina	1
491 Res Santa Cruz Buenavista	1
492 Arboledas De San Miguel Xonacatepec	1
493 San Bartolo (La Luna)	1
494 Unidad Hab Magisterial Periférico Sur	1
495 Res Villa Encantada	1
496 Unidad Hab Paseo De Los Volcanes	1
497 Rincón Dorado	1
498 Conjunto Hab Paseos Del Rio	1
499 Villa Universitaria	1
500 Fracc Colonial San Jerónimo	1

Nota: Cifras y datos obtenidos de la Línea de Emergencias 9-1-1.

Municipio de Puebla
Violencia contra la Mujer
Abril – Noviembre 2019

Comportamiento por Colonia

Colonia	Total
501 San José Citlaltepētł	1
502 Rincón Del Bosque	1
503 San José Vista Hermosa	1
504 Azcarate	1
505 Villa Ibero	1
506 Jardines De San José Xonacatepec	1
507 Los Rosales 1Era Secc	1
508 Unidad Hab Magisterial	1
509 Real Del Monte	1
510 Unidad Hab Movimiento Obrero Campesino	1
511 Res José Maria Morelos Y Pavon	1
512 Lomas De San Ramón	1
513 San Miguel De La Rosa	1
514 Conjunto Hab Fundadores	1
515 Res Del Valle	1
516 Santa Barbara	1
517 Racc Rancho Colorado	1
518 Unidad Hab Las Torres	1
519 Res Bosques De Santa Anita	1
520 Centros Comerciales Desarrollo Atlixcayotl	1
521 Rivera De Aparicio	1
522 Res Benito Juárez	1
523 Amp La Resurrección	1
524 Libertad Tecola	1
525 Unidad Progreso	1

Colonia	Total
526 La Hacienda 3Ra Secc	1
527 Buenavista Tetela	1
528 Infonavit Independencia	1
529 San Miguel Xonacatepec 2Da Secc	1
530 Res Cortijo De San Andrés Bosques De Angelopolis	1
531 Lomas De Xilotzoni	1
532 Unidad Tres Cerritos	1
533 Unidad Hab Militar El Chamizal	1
534 Res Xilotzingo	1
535 Fracc Lázaro Cárdenas	1
536 Unión Y Libertad	1
537 La Concepción	1
538 Nueva Democracia	1
539 El Aguila	1
540 Unidad Hab Villas Periférico	1
541 Villa Volcanes Del Sur	1
542 San Diego Castillotla	1
543 Fracc San Carlos	1
544 Fracc Camino Real	1
545 Flor Del Sur (San Diego Castillotla)	1
546 Unidad Antorchista	1
547 Conjunto Hab La María	1
548 Arboledas De Guadalupe	1
549 San Bartolo Coatepec	1
550 San José Guadalupe	1

Colonia	Total
551 Fuentes De San Aparicio 1Ra Y 2Da Secc	1
552 Club De Golf Las Fuentes 2Da Secc	1
553 San José Atotonilco Resurgimiento	1
554 Santa María La Calera	1
555 Unidad Hab Militar Plazas Amalucan 2	1
556 Santa Mónica	1
557 Villas Del Periférico	1
558 Jardines De Bugambilias	1
559 Rivera De Santiago	1
560 Federación Cetemista	1
561 Unidad Hab La Pradera	1
562 Plazas De Guadalupe 3Era Secc	1
563 Panteon Jardín	1
564 Conjunto Hab Emperatriz	1
565 Los Pinitos	1
566 Conjunto Hab Loma Linda	1
567 Conjunto Hab Santa Cruz De La Amapola	1
568 Lumberas De Amalucan	1
569 Fracc Camino Real A Cholula	1
570 Pedregal De Guadalupe	1
571 Fracc Club Britania	1
572 Zona Cementos Atoyac	1
573 Fracc Damizal	1
574 Unidad Volkswagen Sur	1
575 Lagulena	1

Colonia	Total
576 Villa Alegre	1
577 Fracc El Fresno	1
578 Bosques De Chapultepec	1
579 Satélite 2Da Secc	1
580 Jorge Murad Secc C	1
581 Res Zavaleta	1
582 Lázaro Cárdenas El Tamborcito	1
583 Fracc Res La Escondida	1
584 Hacienda De Castillotla	1
585 Vista Hermosa	1
586 San Jerónimo	1
587 Unidad Vicente Suarez	1
588 Morelos	1
589 Moderna	1
590 San Isidro Castillotla Seccion A	1
591 Los Angeles	1
592 Fracc Moratilla	1
593 San Baltasar Lindavista	1
594 Unidad Hab Fovissste San Manuel	1
595 Fracc Hacienda Los Capulines 1	1
596 Ampl Ignacio Mariscal	1
597 Buenavista	1
598 Conjunto Hab Vicente Suarez	1
599 Las Aves	1
600 Bosques De Amalucan 2Da Secc	1

Nota: Cifras y datos obtenidos de la Línea de Emergencias 9-1-1.

Municipio de Puebla
Violencia contra la Mujer
Abril – Noviembre 2019

Comportamiento por Colonia

	Colonia	Total
601	Barrio San Sebastián	1
602	Fracc Magnolias	1
603	Infonavit Fracc Fidel Velázquez	1
604	Barrio La Asunción	1
605	Conjunto Hab Cemanti	1
606	Geo Villas Atlixcayotl	1
607	Fracc Geovillas La Vista	1
608	Ampl Seda Monsanto	1
609	8 De Diciembre	1
610	Ampl Vista Del Valle	1
611	Fracc Santa Mónica	1
612	Lomas De Angelópolis	1
613	Amozoc Centro	1
614	Fracc Alpha 2Da Secc	1
615	Fracc Lomas De Coatepec	1
616	Monte Alban	1
617	Fracc Fuentes De Angelopolis	1
618	Concepción Las Lajas	1
619	José López Portillo	1
620	Condominio Cruz Del Sur	1
621	Bello Horizonte	1
622	Fracc Eclipse	1
623	Conjunto Hab Los Tenores	1
624	El Mineral	1
625	Arboledas San Ignacio	1

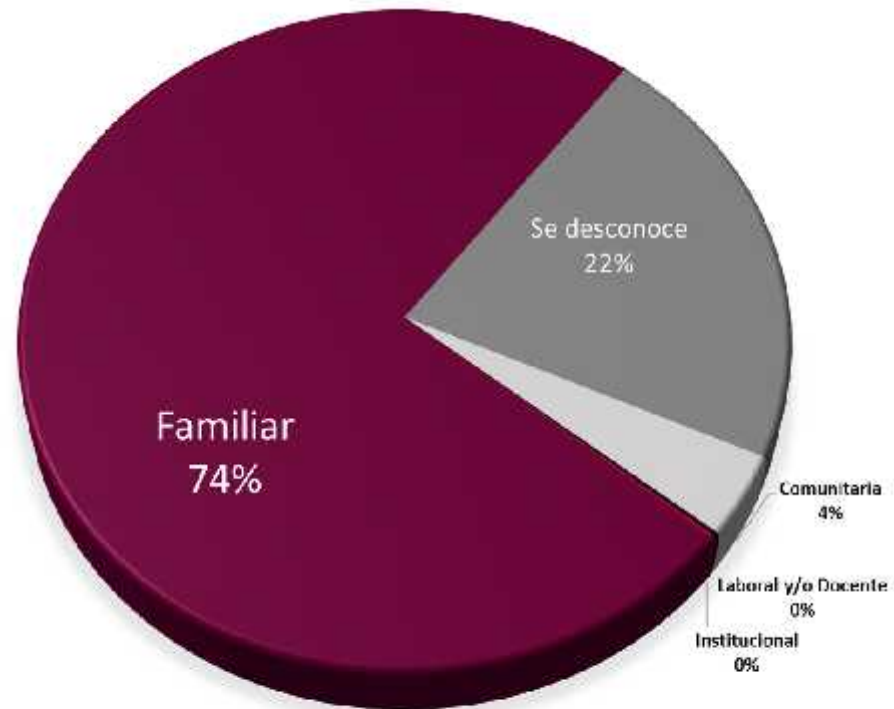
	Colonia	Total
626	Condominio Jazmines	1
627	La Gloria	1
628	Fracc El Refugio	1
629	Las Palmas	1
630	La Cañada	1
631	Fracc La Pedrera	1
632	Ampl Flor Del Bosque Casa Blanca	1
633	Real De Gabriel	1
634	Nuevo Amanecer Las Ánimas	1
635	El Chamizal	1
636	Fracc Villas Posada	1
637	Fracc Villas El Refugio	1

Nota: Cifras y datos obtenidos de la Línea de Emergencias 9-1-1.

Municipio de Puebla
Violencia contra la Mujer
Abril – Noviembre 2019

Modalidad de la Violencia

	Modalidad	Total
1	Familiar	3,715
2	Se desconoce	1,072
3	Comunitaria	200
4	Laboral y/o Docente	9
5	Institucional	8



Nota: Cifras y datos obtenidos de la Línea de Emergencias 9-1-1.

Comportamiento de reportes
Emergencias 9-1-1

**Violencia contra la Mujer
Municipio de San Andrés Cholula**

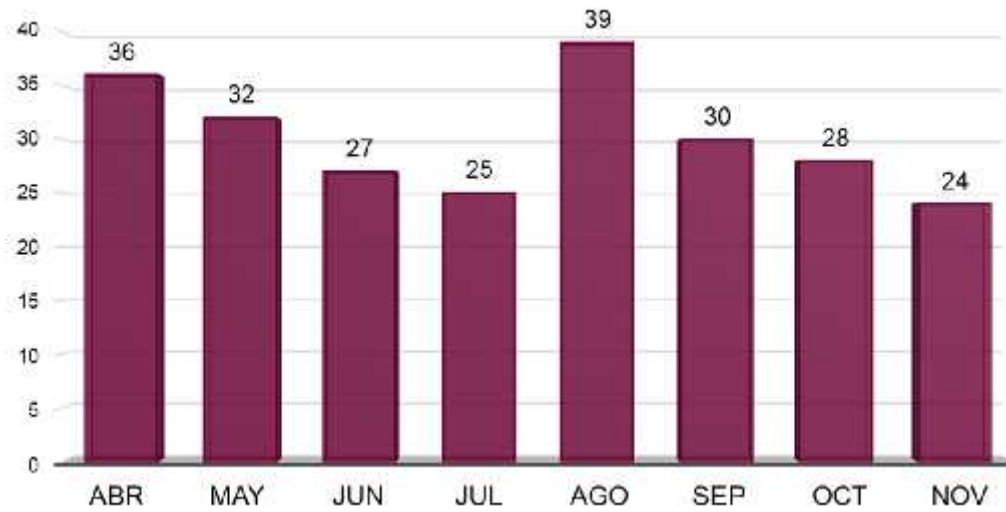
Abril – Noviembre, 2019

Municipio de San Andrés Cholula
Violencia contra la Mujer
Abril – Noviembre 2019

Total de reportes: 241

Comportamiento por Mes

	Abr	May	Jun	Jul	Ago	Sep	Oct	Nov	Total
Violencia contra la mujer	36	32	27	25	39	30	28	24	241

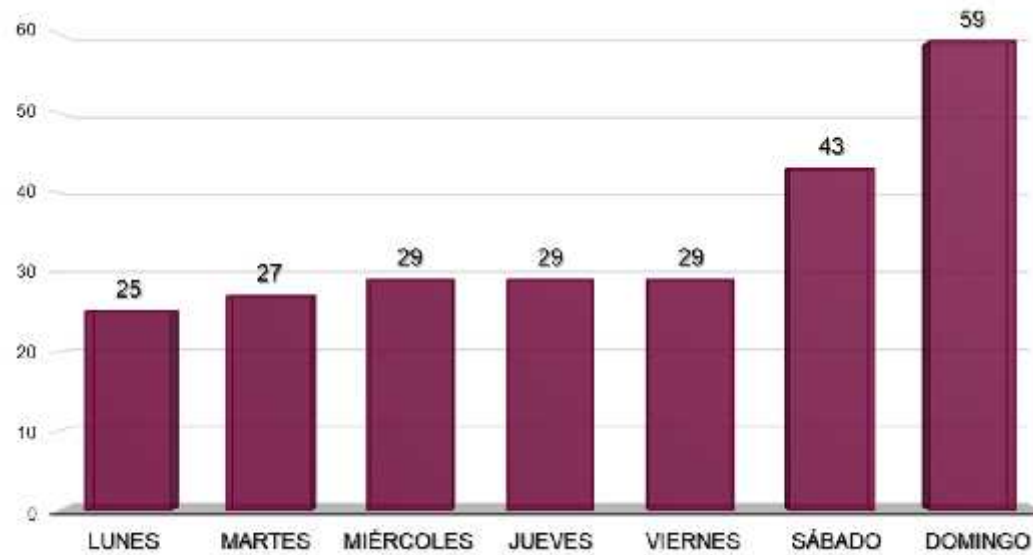


Nota: Cifras y datos obtenidos de la Línea de Emergencias 9-1-1.

Municipio de San Andrés Cholula
Violencia contra la Mujer
Abril – Noviembre 2019

Comportamiento por Día de la semana

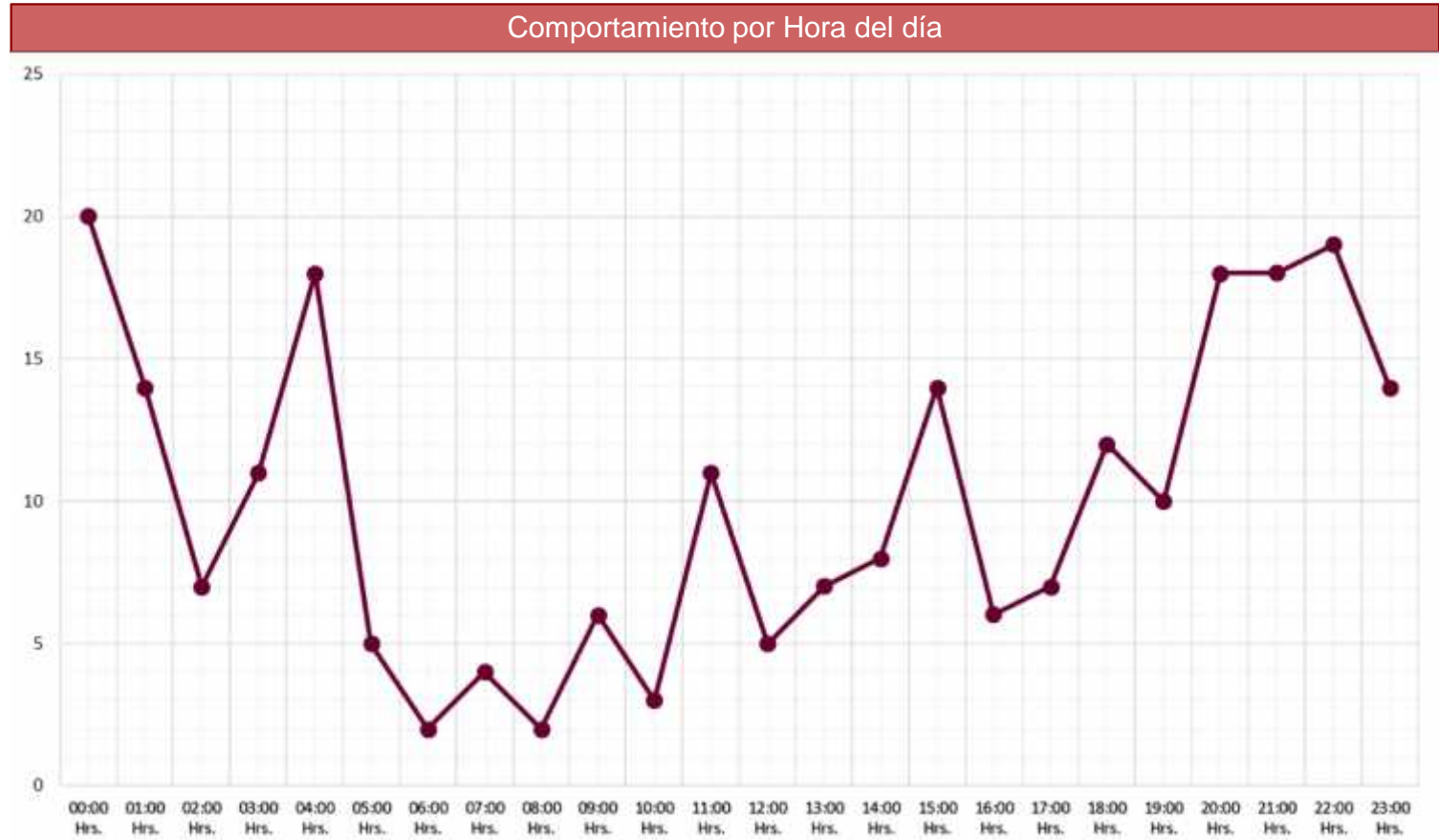
	Lunes	Martes	Miércoles	Jueves	Viernes	Sábado	Domingo	Total
Día de la semana	25	27	29	29	29	43	59	241



Nota: Cifras y datos obtenidos de la Línea de Emergencias 9-1-1.

Municipio de San Andrés Cholula
 Violencia contra la Mujer
 Abril – Noviembre 2019

Hora	Total
00:00 Hrs.	20
01:00 Hrs.	14
02:00 Hrs.	7
03:00 Hrs.	11
04:00 Hrs.	18
05:00 Hrs.	5
06:00 Hrs.	2
07:00 Hrs.	4
08:00 Hrs.	2
09:00 Hrs.	6
10:00 Hrs.	3
11:00 Hrs.	11
12:00 Hrs.	5
13:00 Hrs.	7
14:00 Hrs.	8
15:00 Hrs.	14
16:00 Hrs.	6
17:00 Hrs.	7
18:00 Hrs.	12
19:00 Hrs.	10
20:00 Hrs.	18
21:00 Hrs.	18
22:00 Hrs.	19
23:00 Hrs.	14



Nota: Cifras y datos obtenidos de la Línea de Emergencias 9-1-1.

Municipio de San Andrés Cholula
Violencia contra la Mujer
Abril – Noviembre 2019

Comportamiento por Colonia

	Colonia	Total
1	San Andrés Cholula Centro	28
2	San Bernardino Tlaxcalancingo	24
3	San Francisco Acatepec	21
4	San Antonio Cacalotepec	16
5	San Rafael Comac	13
6	Santa María Tonantzitla	12
7	Lomas De Angelópolis	12
8	Cholula De Rivadavia	10
9	Emiliano Zapata	10
10	Fracc Gobernadores De Puebla	9
11	San Luis Tehuiloyocan	9
12	San Juan Aquihuc	8
13	Barrio Santiago Xicotenco	6
14	Barrio Santa María Cuaco	5
15	Barrio De San Pedro Mexicaltzingo	3
16	Vista Country Club	3
17	Geovillas Santa Clara	3
18	Lázaro Cárdenas	3
19	Res Villa Floresta	3
20	Santa Cruz Guadalupe	3
21	Universidad De Las Américas (Udla)	2
22	Morillota	2
23	Fracc Paseos Del Angel	2
24	Barrio Santiago	2
25	Santiago Xicotenco	2

	Colonia	Total
26	Res San Martínito	1
27	Barrio Santa María Acuyah	1
28	Res Cortijo De San Andrés Bosques De Angelópolis	1
29	Barrio La Candelaria	1
30	La Rivera I-li-iii-iv	1
31	Barrio San Miguel	1
32	Fracc Ángeles De Morillota	1
33	Centros Comerciales Desarrollo Atlixco	1
34	Ciudad Judicial	1
35	Hacienda Santa Clara	1
36	Res Rincón De Los Reyes	1
37	Valle Real	1
38	Fracc Santa María	1
39	Reserva Territorial Atlixcáyotl	1
40	Villas De Morillota	1
41	Barrio Santiago Cuayantla	1
42	Fracc Los Frailes	1
43	Alfonsina	1
44	Fracc Las Cumbres	1
45	Mayaquen	1
46	San Miguel	1
47	Fracc Villas Arqueológicas De Cholula	1
48	Rincón De Atlixcayotl	1
49	Lomas De Angelópolis li	1
50	Rinconada De La Fortuna	1

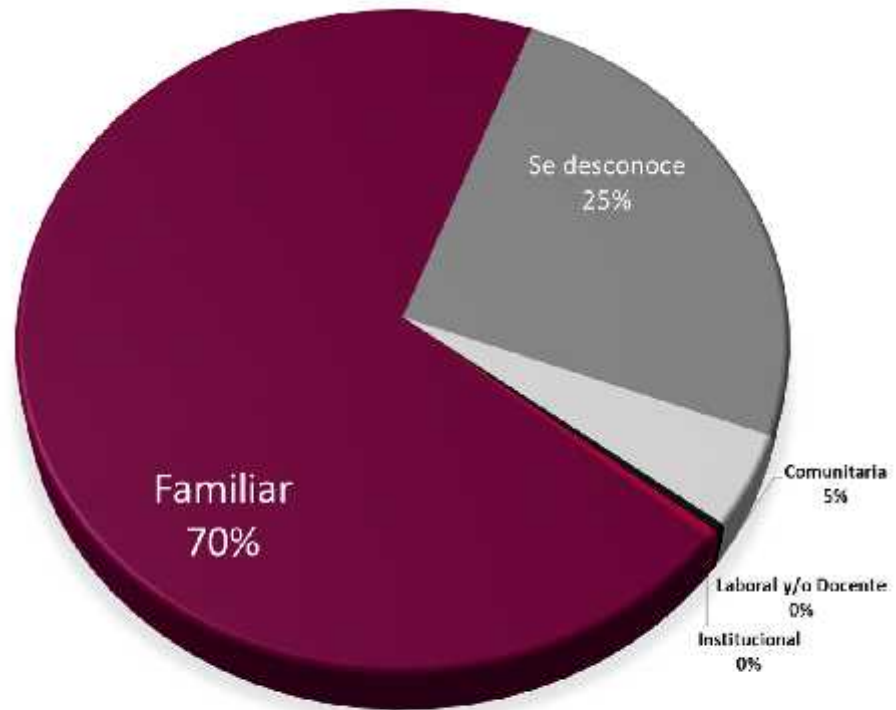
	Colonia	Total
51	Puerta San Rafael	1
52	Villa Las Américas	1
53	Barrio De La Santísima	1
54	Concepción La Cruz	1
55	Barrio San Diego Xochitepec	1

Nota: Cifras y datos obtenidos de la Línea de Emergencias 9-1-1.

Municipio de San Andrés Cholula
Violencia contra la Mujer
Abril – Noviembre 2019

Modalidad de la Violencia

	Modalidad	Total
1	Familiar	168
2	Se desconoce	60
3	Comunitaria	11
4	Laboral y/o Docente	1
5	Institucional	1



Nota: Cifras y datos obtenidos de la Línea de Emergencias 9-1-1.

Comportamiento de reportes
Emergencias 9-1-1

**Violencia contra la Mujer
Municipio de San Martín Texmelucan**

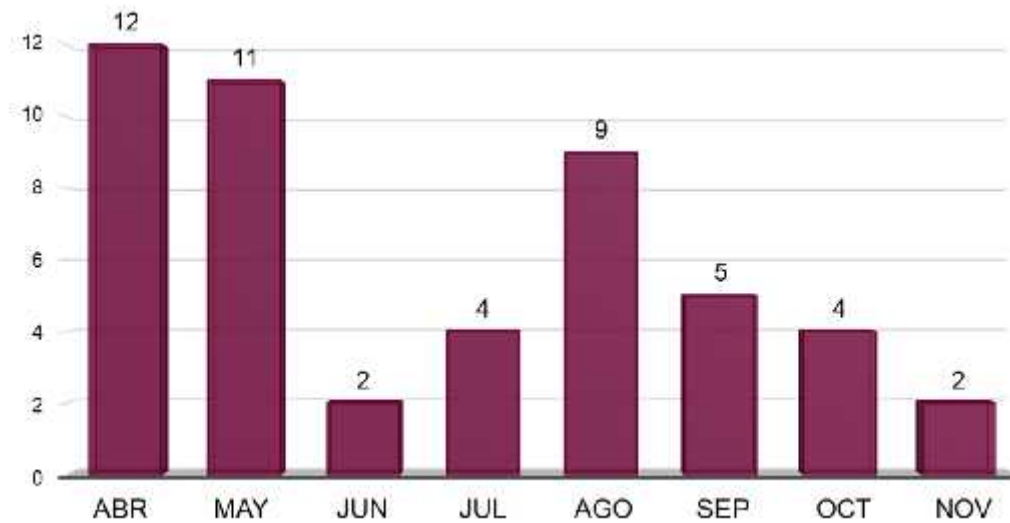
Abril – Noviembre, 2019

Municipio de San Martín Texmelucan
Violencia contra la Mujer
Abril – Noviembre 2019

Total de reportes: 49

Comportamiento por Mes

	Abr	May	Jun	Jul	Ago	Sep	Oct	Nov	Total
Violencia contra la mujer	12	11	2	4	9	5	4	2	49

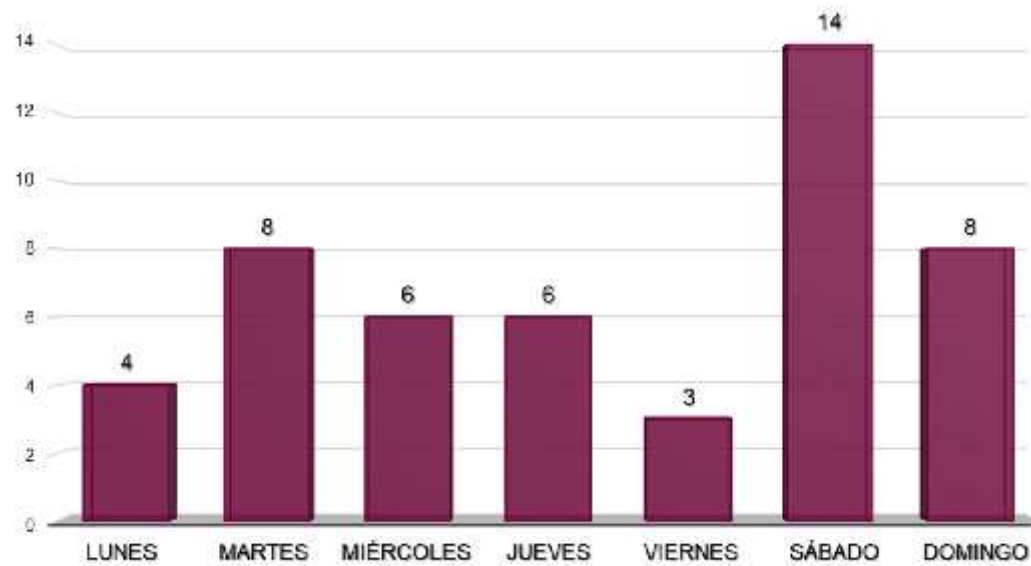


Nota: Cifras y datos obtenidos de la Línea de Emergencias 9-1-1.

Municipio de San Martín Texmelucan
Violencia contra la Mujer
Abril – Noviembre 2019

Comportamiento por Día de la semana

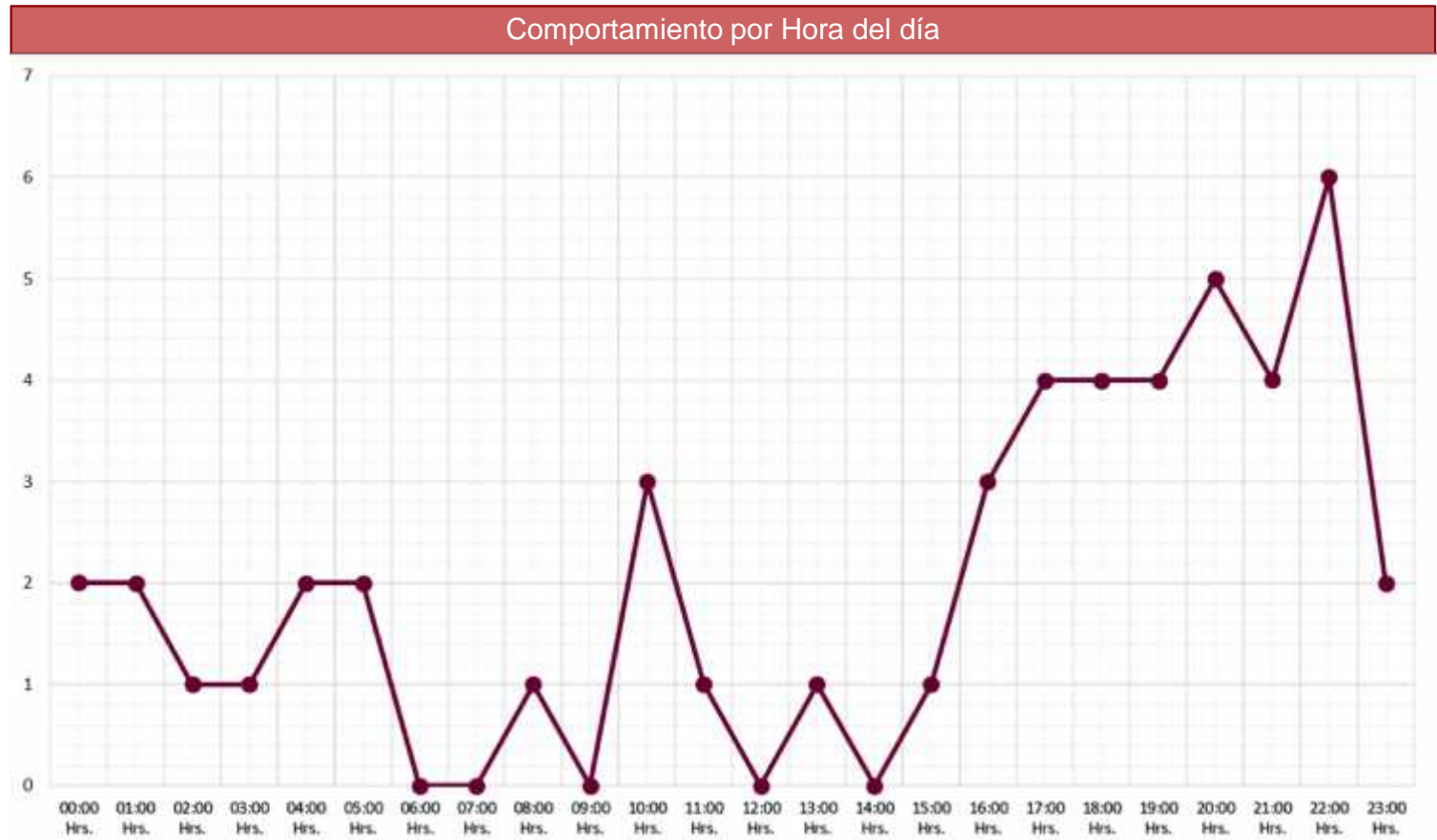
	Lunes	Martes	Miércoles	Jueves	Viernes	Sábado	Domingo	Total
Día de la semana	4	8	6	6	3	14	8	49



Nota: Cifras y datos obtenidos de la Línea de Emergencias 9-1-1.

Municipio de San Martín Texmelucan Violencia contra la Mujer Abril – Noviembre 2019

Hora	Total
00:00 Hrs.	2
01:00 Hrs.	2
02:00 Hrs.	1
03:00 Hrs.	1
04:00 Hrs.	2
05:00 Hrs.	2
06:00 Hrs.	0
07:00 Hrs.	0
08:00 Hrs.	1
09:00 Hrs.	0
10:00 Hrs.	3
11:00 Hrs.	1
12:00 Hrs.	0
13:00 Hrs.	1
14:00 Hrs.	0
15:00 Hrs.	1
16:00 Hrs.	3
17:00 Hrs.	4
18:00 Hrs.	4
19:00 Hrs.	4
20:00 Hrs.	5
21:00 Hrs.	4
22:00 Hrs.	6
23:00 Hrs.	2



Nota: Cifras y datos obtenidos de la Línea de Emergencias 9-1-1.

Municipio de San Martín Texmelucan
Violencia contra la Mujer
Abril – Noviembre 2019

Comportamiento por Colonia

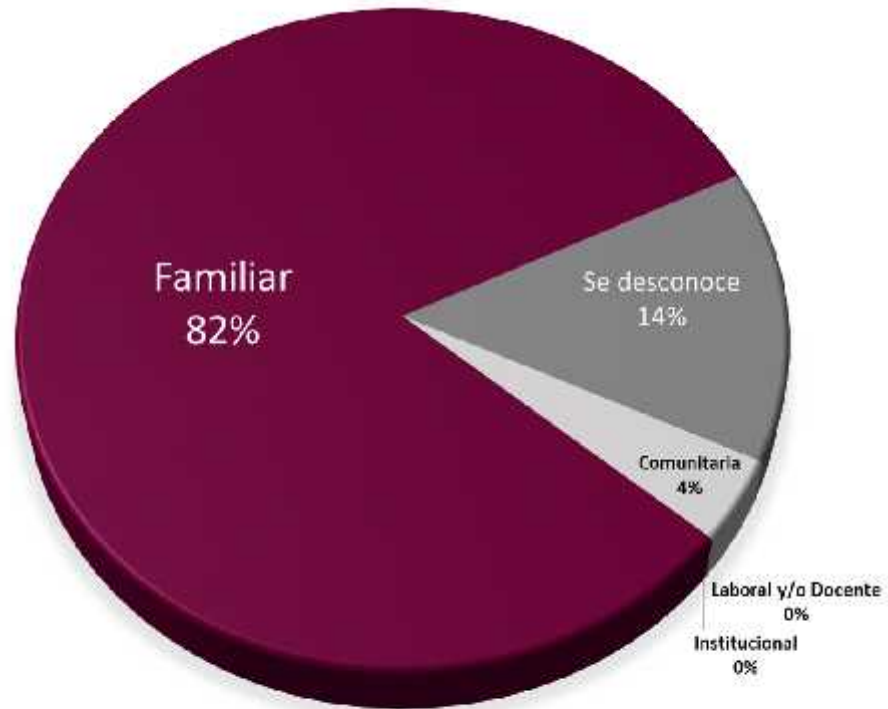
	Colonia	Total
1	Centro	8
2	San Lucas Atoyatenco	6
3	San Rafael Tlanalapan	5
4	San Baltazar Temaxcalac	4
5	San Buenaventura Tecaltzingo	3
6	San Cristóbal Tepatlaxco	3
7	Linda Vista	2
8	Arenal	2
9	Santa Catarina Hueyatzacoalco	2
10	San Jerónimo Tianguismanalco	2
11	La Santísima	2
12	San Isidro	2
13	El Moral	1
14	Barrio Los Dicios	1
15	La Purísima	1
16	Desarrollo El Moral	1
17	Carrillo Puerto	1
18	Domingo Arenas	1
19	La Cienega	1
20	Villa El Carmen	1

Nota: Cifras y datos obtenidos de la Línea de Emergencias 9-1-1.

Municipio de San Martín Texmelucan
Violencia contra la Mujer
Abril – Noviembre 2019

Modalidad de la Violencia

	Modalidad	Total
1	Familiar	40
2	Se desconoce	7
3	Comunitaria	2
4	Laboral y/o Docente	0
5	Institucional	0



Nota: Cifras y datos obtenidos de la Línea de Emergencias 9-1-1.

Comportamiento de reportes
Emergencias 9-1-1

**Violencia contra la Mujer
Municipio de San Pedro Cholula**

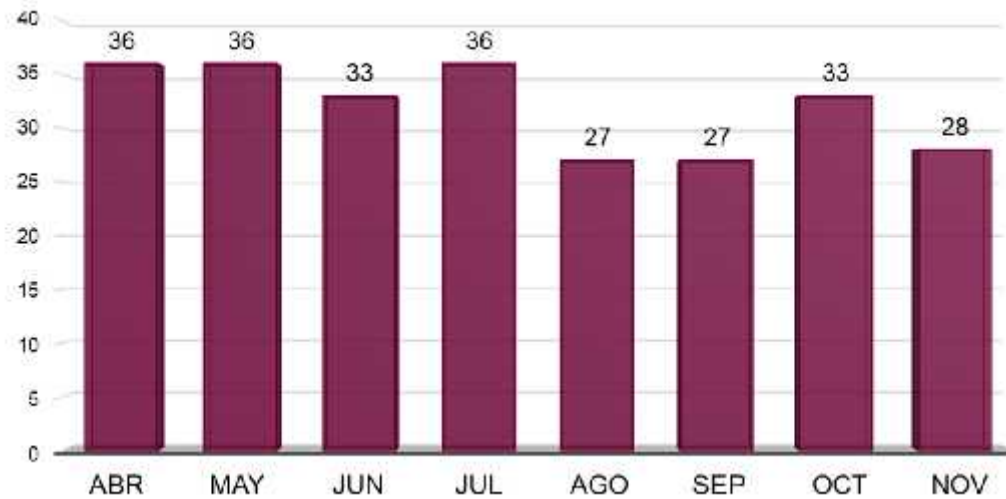
Abril – Noviembre, 2019

Municipio de San Pedro Cholula
Violencia contra la Mujer
Abril – Noviembre 2019

Total de reportes: 256

Comportamiento por Mes

	Abr	May	Jun	Jul	Ago	Sep	Oct	Nov	Total
Violencia contra la mujer	36	36	33	36	27	27	33	28	256

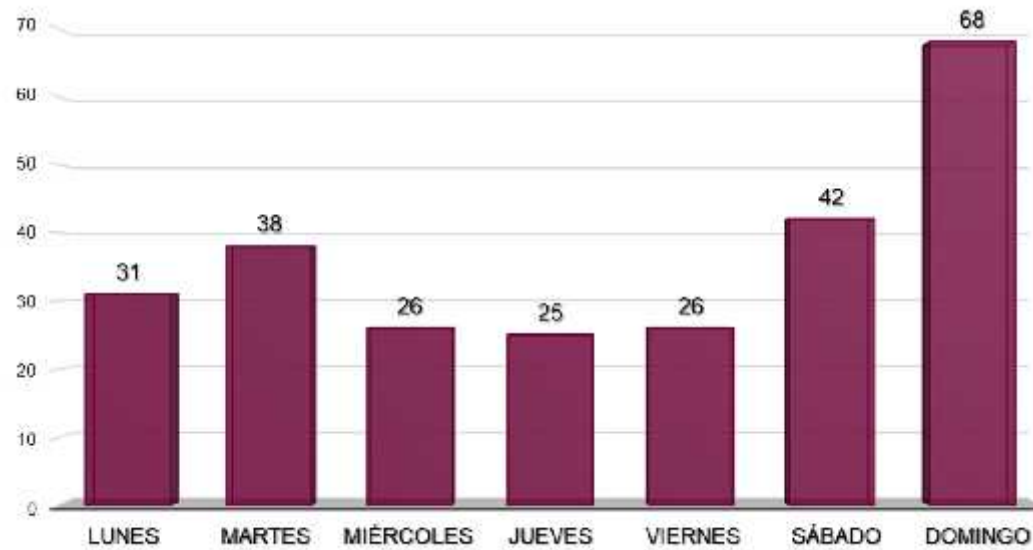


Nota: Cifras y datos obtenidos de la Línea de Emergencias 9-1-1.

Municipio de San Pedro Cholula
Violencia contra la Mujer
Abril – Noviembre 2019

Comportamiento por Día de la semana

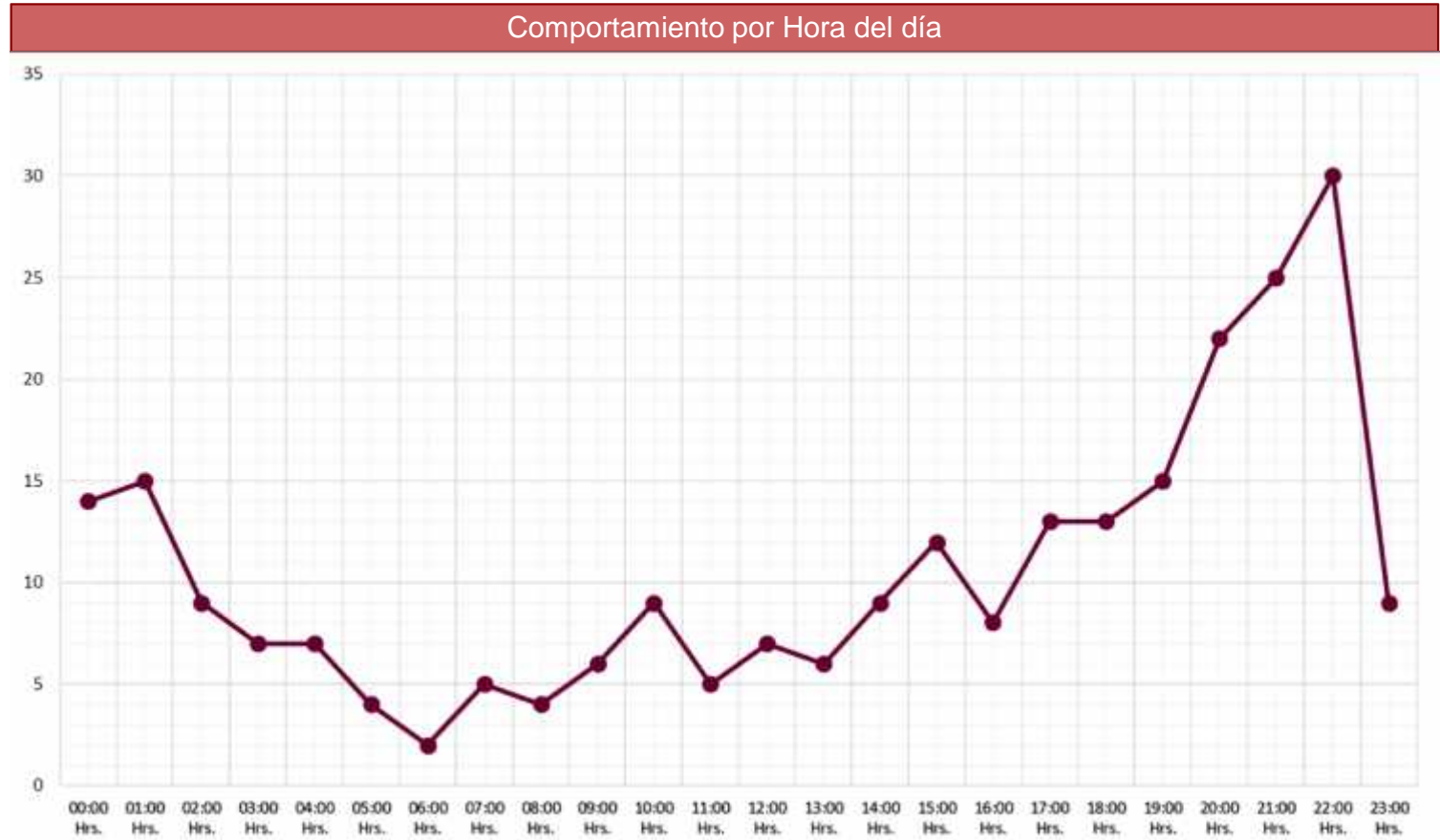
	Lunes	Martes	Miércoles	Jueves	Viernes	Sábado	Domingo	Total
Día de la semana	31	38	26	25	26	42	68	256



Nota: Cifras y datos obtenidos de la Línea de Emergencias 9-1-1.

Municipio de San Pedro Cholula Violencia contra la Mujer Abril – Noviembre 2019

Hora	Total
00:00 Hrs.	14
01:00 Hrs.	15
02:00 Hrs.	9
03:00 Hrs.	7
04:00 Hrs.	7
05:00 Hrs.	4
06:00 Hrs.	2
07:00 Hrs.	5
08:00 Hrs.	4
09:00 Hrs.	6
10:00 Hrs.	9
11:00 Hrs.	5
12:00 Hrs.	7
13:00 Hrs.	6
14:00 Hrs.	9
15:00 Hrs.	12
16:00 Hrs.	8
17:00 Hrs.	13
18:00 Hrs.	13
19:00 Hrs.	15
20:00 Hrs.	22
21:00 Hrs.	25
22:00 Hrs.	30
23:00 Hrs.	9



Nota: Cifras y datos obtenidos de la Línea de Emergencias 9-1-1.

Municipio de San Pedro Cholula
Violencia contra la Mujer
Abril – Noviembre 2019

Comportamiento por Colonia

	Colonia	Total
1	Santiago Momoxpan	36
2	San Pedro Cholula Centro	28
3	San Matías Cocoyotla	17
4	Barrio Santa María Xixitla	15
5	Cholula De Rivadavia	13
6	Barrio Santiago Mixquitla	12
7	Barrio De Jesús Tlatempa	11
8	San Cristóbal Tepontla	10
9	San Juan Tlautla	9
10	San Diego Cuachayotla	9
11	Santa Barbara Almoloya	8
12	Barrio De La Magdalena	8
13	Barrio San Pablo Tecama	7
14	Barrio De Jesús	6
15	Barrio San Juan Calvario	6
16	Fracc Geo Campanario	6
17	San Sebastián Tepalcatepec	5
18	Santa María Acuexcomac	4
19	Res Cocoyotla	4
20	Nuevo León	3
21	San Gregorio Zacapechpan	3
22	Conjunto Hab Manantiales	3
23	Gral Rafael Ávila Camacho (Manantiales)	3
24	San Francisco Cuapan	3
25	San Cosme Texintla	2

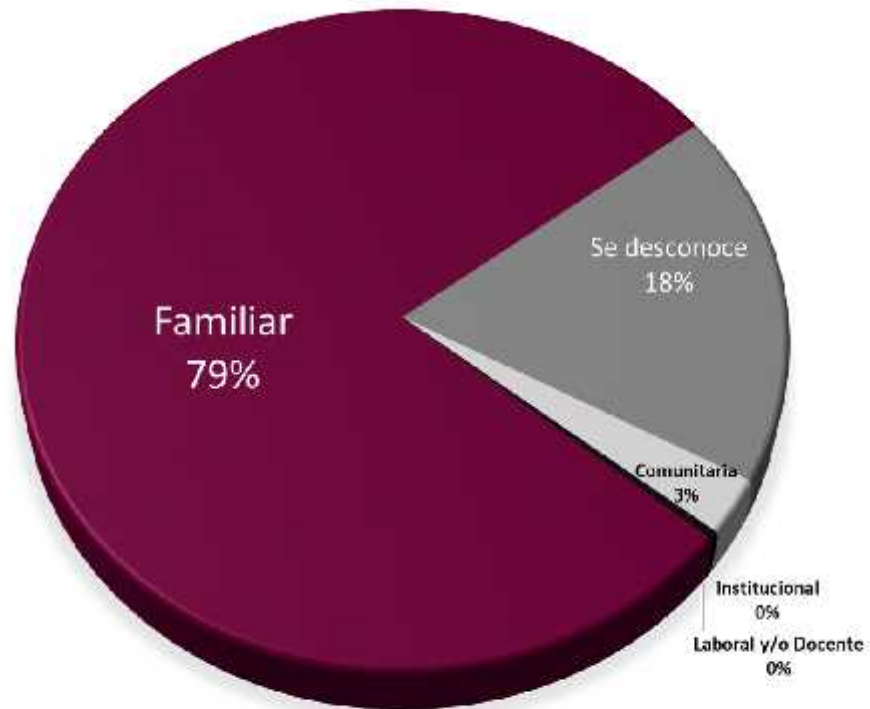
	Colonia	Total
26	Ampl Momoxpan	2
27	Barrio San Pedro Tecama	2
28	Fracc San Diego	2
29	San Agustín Calvario	2
30	Barrio De San Miguel Tianguisnahuac	1
31	Fracc Res De Jesús	1
32	Carcaña	1
33	Villas De San Diego	1
34	Res La Carcaña	1
35	Momoxpan Cholula	1
36	Alvaro Obregón	1
37	Barrio De San Pedro Mexicaltzingo	1
38	Barrio La Purísima	1
39	Res Atitla	1
40	Jardines De San Diego	1
41	Lázaro Cárdenas	1
42	Infonavit Santiago Cholula	1
43	Unidad Hab Villa Manantiales	1
44	Fracc San Gabriel	1
45	Magdalena	1
46	Fracc Bellavista	1

Nota: Cifras y datos obtenidos de la Línea de Emergencias 9-1-1.

Municipio de San Pedro Cholula
Violencia contra la Mujer
Abril – Noviembre 2019

Modalidad de la Violencia

	Modalidad	Total
1	Familiar	
2	Se desconoce	
3	Comunitaria	
4	Institucional	
5	Laboral y/o Docente	



Nota: Cifras y datos obtenidos de la Línea de Emergencias 9-1-1.

Comportamiento de reportes
Emergencias 9-1-1

**Violencia contra la Mujer
Municipio de Santiago Miahuatlán**

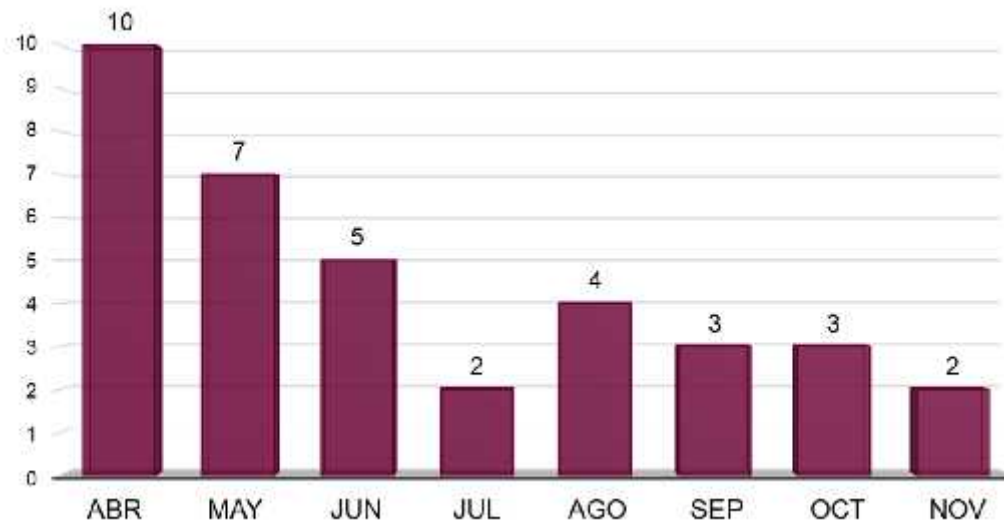
Abril – Noviembre, 2019

Municipio de Santiago Miahuatlán
Violencia contra la Mujer
Abril – Noviembre 2019

Total de reportes: 36

Comportamiento por Mes

	Abr	May	Jun	Jul	Ago	Sep	Oct	Nov	Total
Violencia contra la mujer	10	7	5	2	4	3	3	2	36

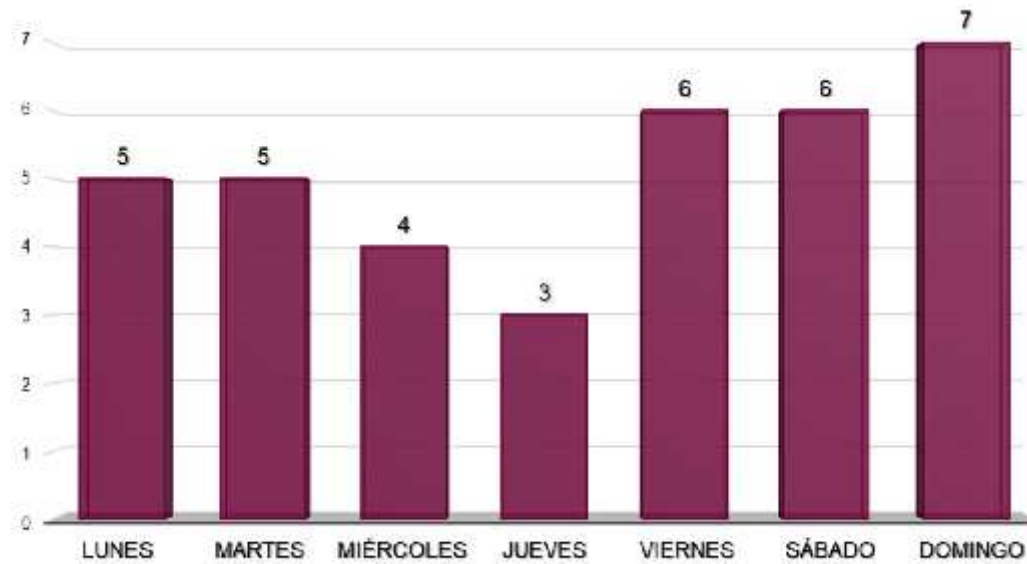


Nota: Cifras y datos obtenidos de la Línea de Emergencias 9-1-1.

Municipio de Santiago Miahuatlán
Violencia contra la Mujer
Abril – Noviembre 2019

Comportamiento por Día de la semana

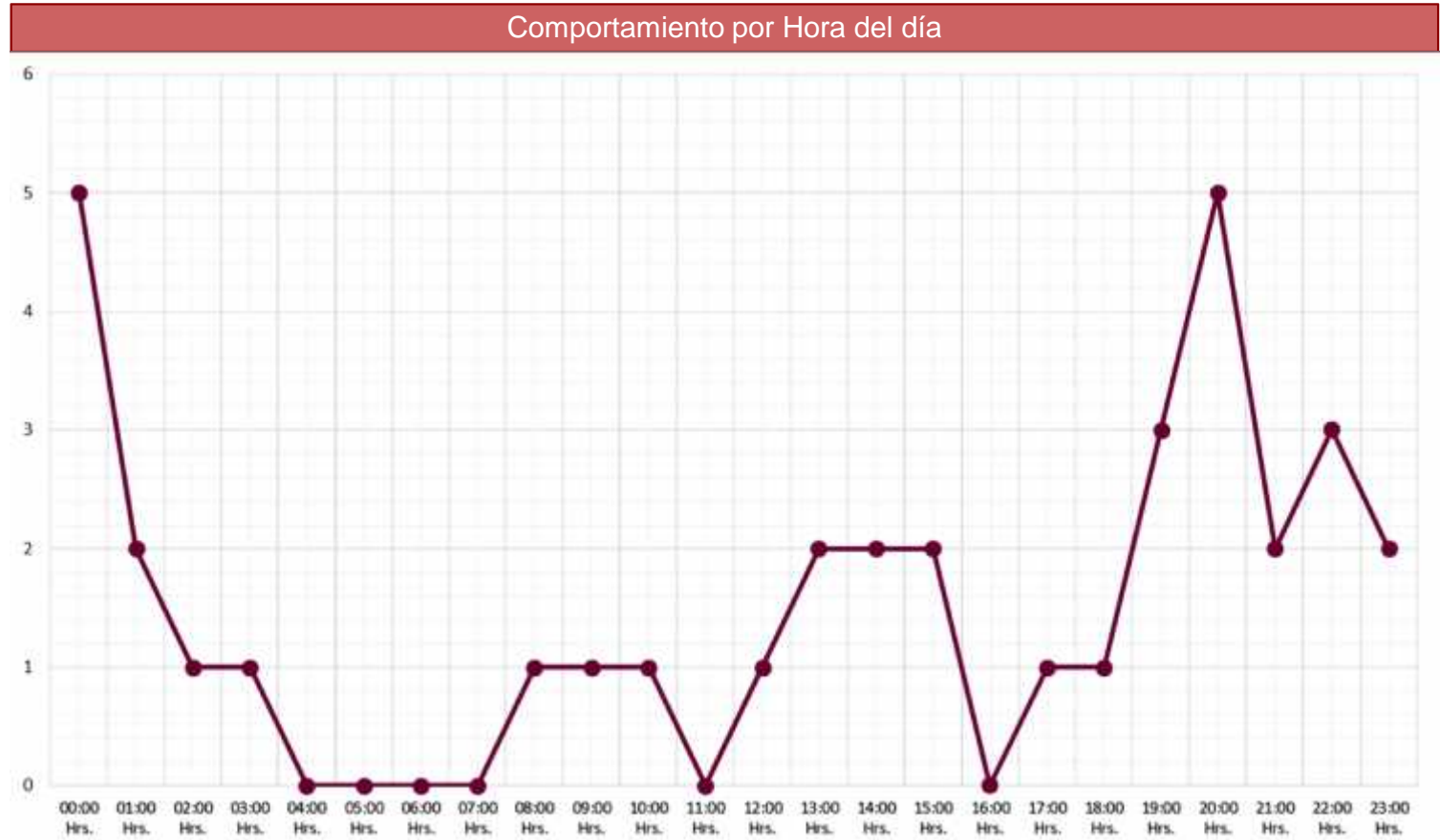
	Lunes	Martes	Miércoles	Jueves	Viernes	Sábado	Domingo	Total
Día de la semana	5	5	4	3	6	6	7	36



Nota: Cifras y datos obtenidos de la Línea de Emergencias 9-1-1.

Municipio de Santiago Miahuatlán Violencia contra la Mujer Abril – Noviembre 2019

Hora	Total
00:00 Hrs.	5
01:00 Hrs.	2
02:00 Hrs.	1
03:00 Hrs.	1
04:00 Hrs.	0
05:00 Hrs.	0
06:00 Hrs.	0
07:00 Hrs.	0
08:00 Hrs.	1
09:00 Hrs.	1
10:00 Hrs.	1
11:00 Hrs.	0
12:00 Hrs.	1
13:00 Hrs.	2
14:00 Hrs.	2
15:00 Hrs.	2
16:00 Hrs.	0
17:00 Hrs.	1
18:00 Hrs.	1
19:00 Hrs.	3
20:00 Hrs.	5
21:00 Hrs.	2
22:00 Hrs.	3
23:00 Hrs.	2



Nota: Cifras y datos obtenidos de la Línea de Emergencias 9-1-1.

Municipio de Santiago Miahuatlán
Violencia contra la Mujer
Abril – Noviembre 2019

Comportamiento por Colonia

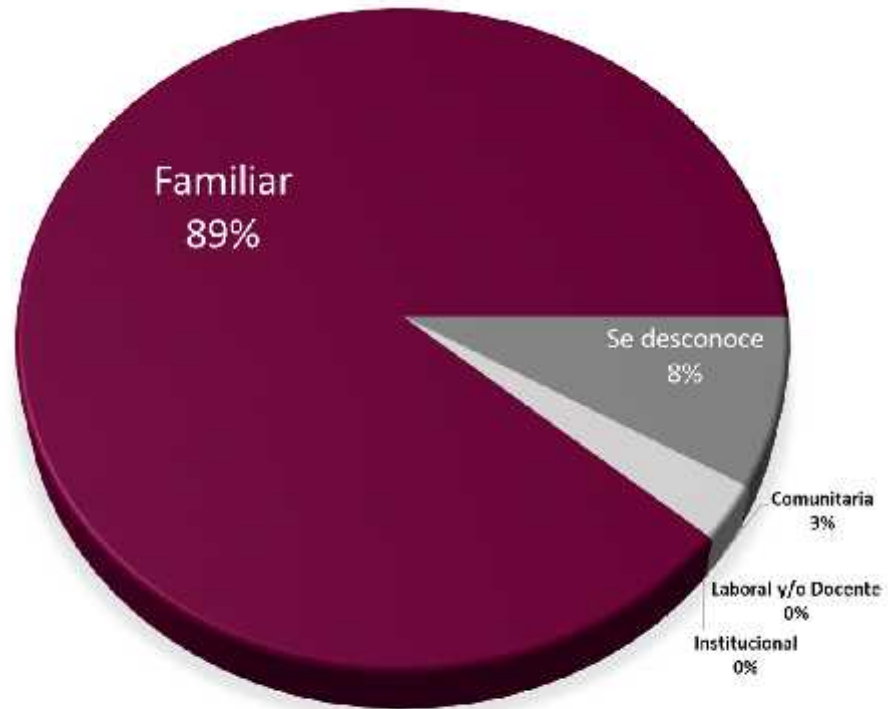
	Colonia	Total
1	Santiago Miahuatlán	19
2	Santiago Miahuatlán 1	7
3	Barrio San Miguel	3
4	Barrio Cristo Rey	2
5	Barrio La Purísima	2
6	Barrio Santa Clara	1
7	Guadalupe	1
8	Barrio San José	1

Nota: Cifras y datos obtenidos de la Línea de Emergencias 9-1-1.

Municipio de Santiago Miahuatlán
Violencia contra la Mujer
Abril – Noviembre 2019

Modalidad de la Violencia

	Modalidad	Total
1	Familiar	32
2	Se desconoce	3
3	Comunitaria	1
4	Laboral y/o Docente	0
5	Institucional	0



Nota: Cifras y datos obtenidos de la Línea de Emergencias 9-1-1.

Comportamiento de reportes
Emergencias 9-1-1

**Violencia contra la Mujer
Municipio de Tehuacán**

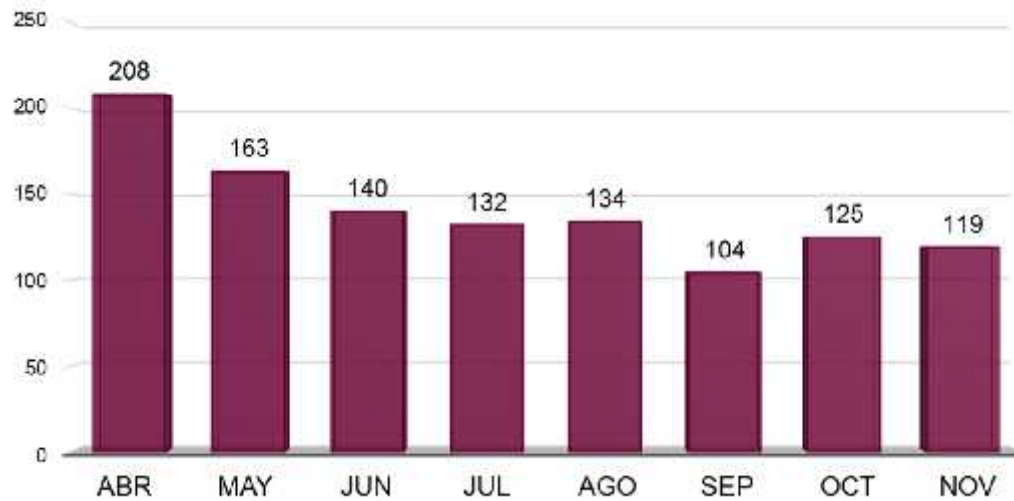
Abril – Noviembre, 2019

Municipio de Tehuacán
Violencia contra la Mujer
Abril – Noviembre 2019

Total de reportes: 1,125

Comportamiento por Mes

	Abr	May	Jun	Jul	Ago	Sep	Oct	Nov	Total
Violencia contra la mujer	208	163	140	132	134	104	125	119	1,125

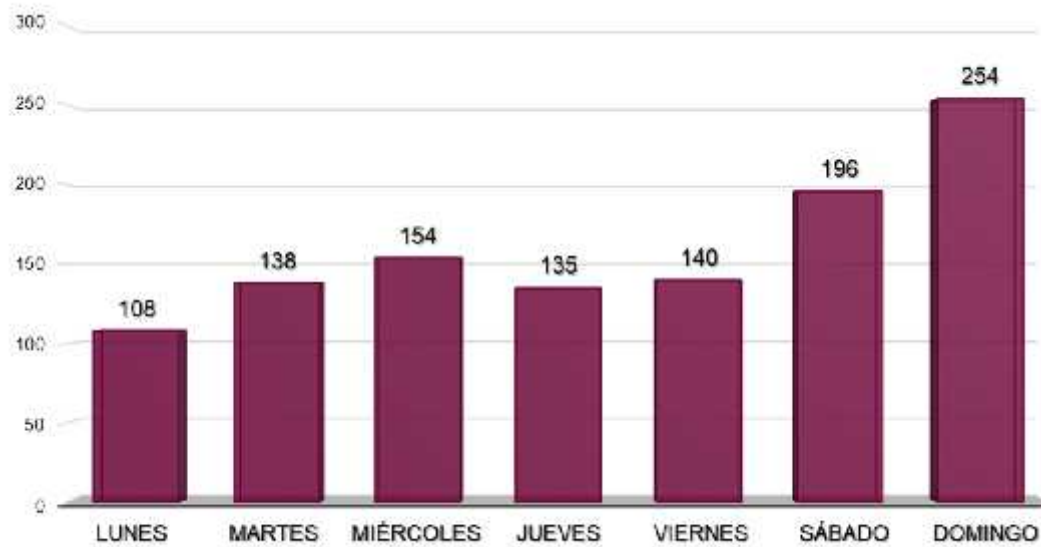


Nota: Cifras y datos obtenidos de la Línea de Emergencias 9-1-1.

Municipio de Tehuacán
Violencia contra la Mujer
Abril – Noviembre 2019

Comportamiento por Día de la semana

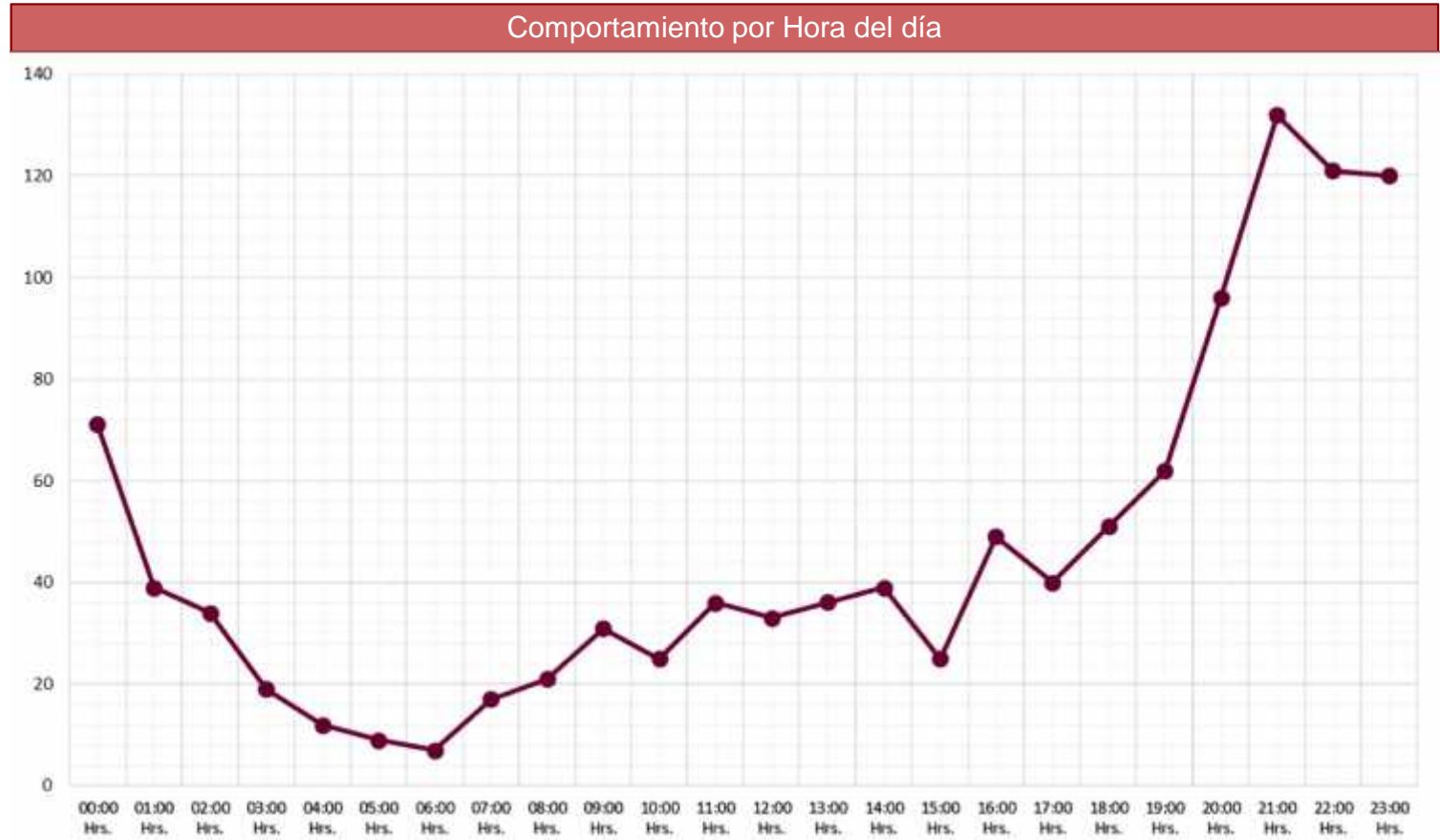
	Lunes	Martes	Miércoles	Jueves	Viernes	Sábado	Domingo	Total
Día de la semana	108	138	154	135	140	196	254	1,125



Nota: Cifras y datos obtenidos de la Línea de Emergencias 9-1-1.

Municipio de Tehuacán Violencia contra la Mujer Abril – Noviembre 2019

Hora	Total
00:00 Hrs.	71
01:00 Hrs.	39
02:00 Hrs.	34
03:00 Hrs.	19
04:00 Hrs.	12
05:00 Hrs.	9
06:00 Hrs.	7
07:00 Hrs.	17
08:00 Hrs.	21
09:00 Hrs.	31
10:00 Hrs.	25
11:00 Hrs.	36
12:00 Hrs.	33
13:00 Hrs.	36
14:00 Hrs.	39
15:00 Hrs.	25
16:00 Hrs.	49
17:00 Hrs.	40
18:00 Hrs.	51
19:00 Hrs.	62
20:00 Hrs.	96
21:00 Hrs.	132
22:00 Hrs.	121
23:00 Hrs.	120



Nota: Cifras y datos obtenidos de la Línea de Emergencias 9-1-1.

Municipio de Tehuacán
Violencia contra la Mujer
Abril – Noviembre 2019

Comportamiento por Colonia

Colonia	Total
1 Tehuacán	255
2 Centro	54
3 La Purísima	39
4 Nicolás Bravo	34
5 Santa María Coapan	34
6 San Rafael	29
7 San Vicente Ferrer	24
8 Emiliano Zapata	23
9 El Riego	22
10 San Pedro Acoquiaco	21
11 San Diego Chalma	17
12 México 68 Sur	17
13 Aeropuerto	17
14 16 De Marzo	16
15 Benito Juárez	16
16 El Tepeyac	15
17 Francisco Sarabia	15
18 Aquiles Serdán	14
19 Santa Cruz	13
20 Paraíso De Jesús	13
21 Santa Cecilia	12
22 Santa María	11
23 3 De Mayo	11
24 Ignacio Zaragoza	11
25 Luis Donald Colosio Murrieta	10

Colonia	Total
26 San Nicolás Tetitzintla	9
27 San Lorenzo Teotipilco Sur	9
28 Rural Ecológica Vista Hermosa	8
29 Infonavit El Riego	8
30 Independencia	8
31 La Arcadia	8
32 Nicolás Bravo 3Ra Secc	8
33 Observatorio	8
34 Puebla	8
35 El Mirador	8
36 Guadalupe Hidalgo	7
37 Infonavit Venustiano Carranza	7
38 Constituyentes	7
39 San Lorenzo Teotipilco Nte	7
40 Arboledas	7
41 Ejido De Santiago Tula	6
42 Cultural	6
43 México 68 Nte	6
44 Los Reyes	6
45 Leyes De Reforma	5
46 Reforma	5
47 Zona Alta	5
48 San Antonio Viveros	5
49 América	5
50 El Edén	5

Colonia	Total
51 Lomas De La Soledad	5
52 Las Palmas	4
53 Ex Hacienda De San Lorenzo	4
54 Venustiano Carranza	4
55 Puerta Del Sol	4
56 Barrio Santiago Tula	4
57 Granjas De Oriente	4
58 Tehuantepec	4
59 Agrícola El Porvenir	4
60 San Miguel	4
61 La Paz	4
62 Villas Rancho Viejo	4
63 Esmeralda	4
64 San Francisco	4
65 Los Manantiales	4
66 El Humilladero	3
67 Cuauhtémoc	3
68 Santa Catarina De Siena	3
69 Rancho Grande	3
70 Jardines De Tehuacán	3
71 Insurgentes	3
72 Fovissste Garci-Crespo	3
73 El Rosario	3
74 Del Valle	3
75 El Carmen	3

Colonia	Total
76 Libertad	3
77 Alatríste	3
78 El Rincón De Las Doncellas	3
79 Moctezuma	3
80 Nueva España	3
81 San José Tochapa	3
82 Niños Héroes	3
83 La Purísima 5Ta Secc	3
84 Villa De Los Frailes 1	3
85 Obreros Peñafiel	3
86 La Huizachera	2
87 21 De Marzo	2
88 Buenos Aires	2
89 Guadalupe	2
90 Concepción	2
91 Aviación	2
92 Fovissste El Rosario	2
93 Santa Cecilia 2Da Secc	2
94 Agua Blanca li	2
95 Santo Domingo	2
96 Jacarandas	2
97 Infonavit Granada	2
98 La Concordia	2
99 Nacional	2
100 San José Monte Chiquito	2

Nota: Cifras y datos obtenidos de la Línea de Emergencias 9-1-1.

Municipio de Tehuacán
Violencia contra la Mujer
Abril – Noviembre 2019

Comportamiento por Colonia

Colonia	Total	
101	Unidad Habitacional El Riego	2
102	Rancho Las Flores	2
103	Barrio La Pedrera	2
104	La Purísima 1A Secc	2
105	Nicolás Bravo 2Da Secc	2
106	Magdalena Cuayucatepec	2
107	Villas Campestre 1	2
108	Las Flores	2
109	Fracc Res Humilladero	1
110	Unidad Hab Morelos	1
111	Lázaro Cárdenas Sur	1
112	Conjunto Hab Ex Hacienda	1
113	Del Valle 2Da Secc	1
114	Villa De Los Frailes 2	1
115	Santa Mónica	1
116	Villa Manantiales	1
117	Francisco Villa	1
118	Conjunto Hab San Diego	1
119	Misión Madrid	1
120	Villas Esmeralda	1
121	Unidad Hab Jardines De Tehuacán	1
122	Lázaro Cárdenas	1
123	San Lorenzo	1
124	(Sin Colonia)	1
125	San Ángel	1

Colonia	Total	
126	Maravillas	1
127	El Riego 1Ra Secc	1
128	San Pablo Tepetzingo	1
129	Fracc La Joya	1
130	Bellavista	1
131	Agua Santa	1
132	San Isidro Sur	1
133	Rural Ecológica Resurrección	1
134	Mazateca	1
135	Conjunto Hab Santa María Vi	1
136	Industrial Jorge Carreño	1
137	Del Empleado	1
138	Cuatro Caminos	1
139	Villa Los Frailes Iii	1
140	24 De Febrero	1
141	Chapultepec	1
142	Fuertes De Loreto	1
143	El Garambuyo	1
144	Sotolin	1
145	Zona Ind El Calvario	1
146	Los Pinos	1
147	Loma Bonita	1
148	Villas Rancho Viejo 2	1
149	Anáhuac	1
150	Villas Reforma	1

Colonia	Total	
151	Municipio Libre	1
152	Los Pirules	1

Nota: Cifras y datos obtenidos de la Línea de Emergencias 9-1-1.

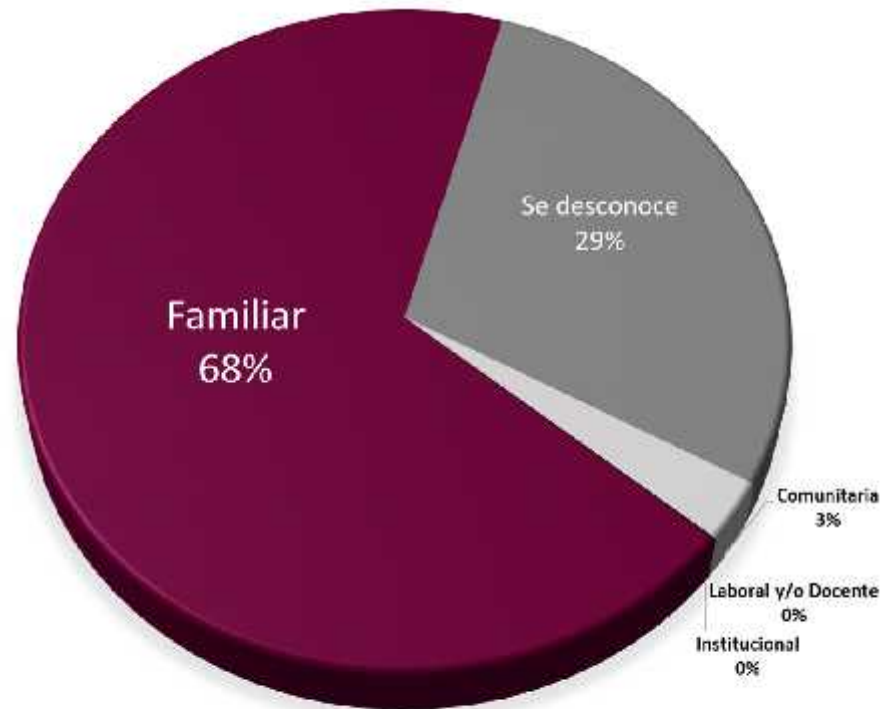
Municipio de Tehuacán

Violencia contra la Mujer

Abril – Noviembre 2019

Modalidad de la Violencia

	Modalidad	Total
1	Familiar	768
2	Se desconoce	323
3	Comunitaria	33
4	Laboral y/o Docente	1
5	Institucional	0



Nota: Cifras y datos obtenidos de la Línea de Emergencias 9-1-1.

Comportamiento de reportes
Emergencias 9-1-1

**Violencia contra la Mujer
Municipio de Tepanco de López**

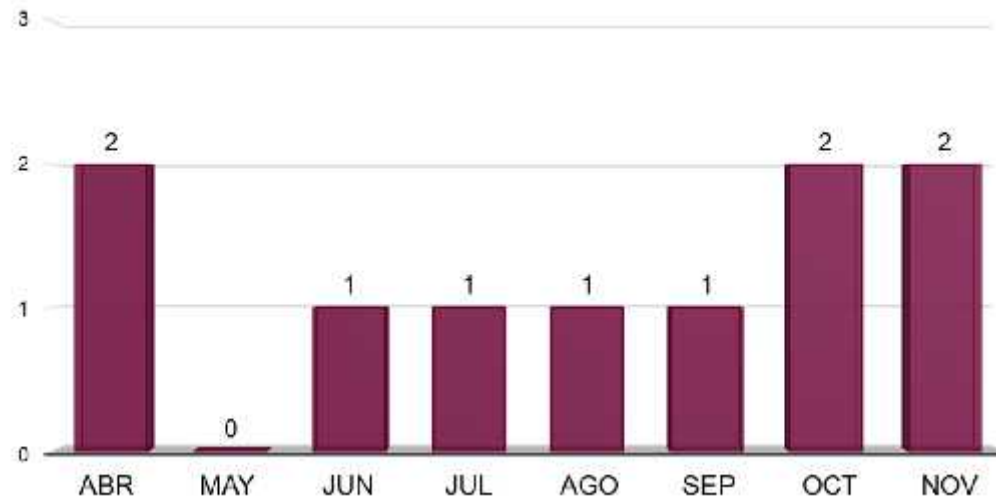
Abril – Noviembre, 2019

Municipio de Tepanco de López
Violencia contra la Mujer
Abril – Noviembre 2019

Total de reportes: 10

Comportamiento por Mes

	Abr	May	Jun	Jul	Ago	Sep	Oct	Nov	Total
Violencia contra la mujer	2	0	1	1	1	1	2	2	10

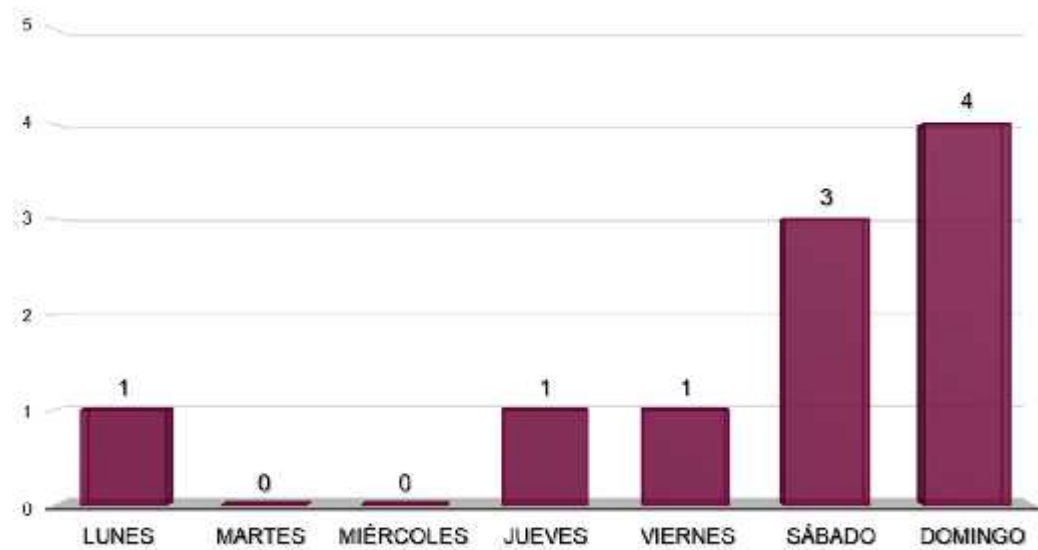


Nota: Cifras y datos obtenidos de la Línea de Emergencias 9-1-1.

Municipio de Tepanco de López
Violencia contra la Mujer
Abril – Noviembre 2019

Comportamiento por Día de la semana

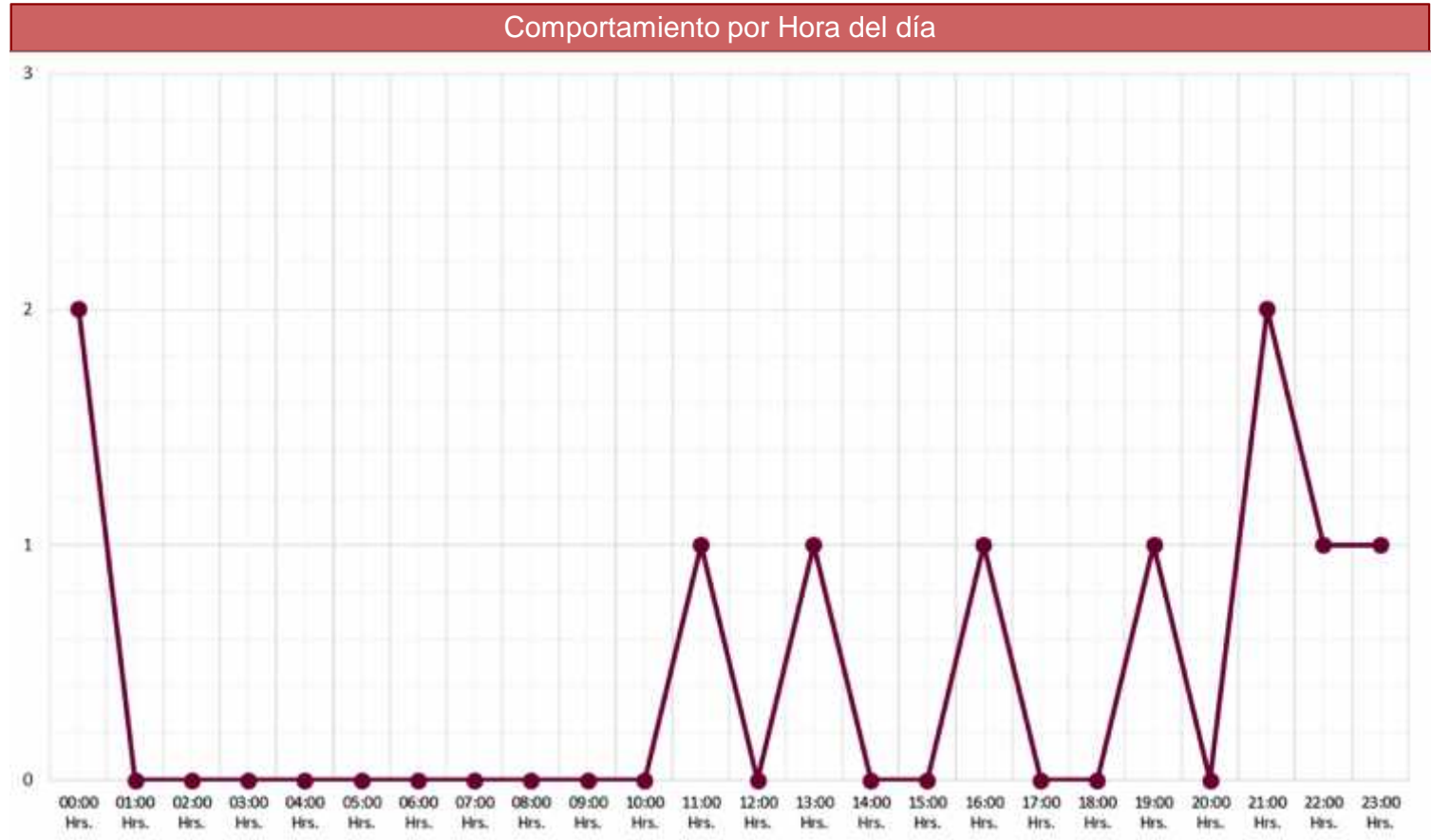
	Lunes	Martes	Miércoles	Jueves	Viernes	Sábado	Domingo	Total
Día de la semana	1	0	0	1	1	3	4	10



Nota: Cifras y datos obtenidos de la Línea de Emergencias 9-1-1.

Municipio de Tepanco de López Violencia contra la Mujer Abril – Noviembre 2019

Hora	Total
00:00 Hrs.	2
01:00 Hrs.	0
02:00 Hrs.	0
03:00 Hrs.	0
04:00 Hrs.	0
05:00 Hrs.	0
06:00 Hrs.	0
07:00 Hrs.	0
08:00 Hrs.	0
09:00 Hrs.	0
10:00 Hrs.	0
11:00 Hrs.	1
12:00 Hrs.	0
13:00 Hrs.	1
14:00 Hrs.	0
15:00 Hrs.	0
16:00 Hrs.	1
17:00 Hrs.	0
18:00 Hrs.	0
19:00 Hrs.	1
20:00 Hrs.	0
21:00 Hrs.	2
22:00 Hrs.	1
23:00 Hrs.	1



Nota: Cifras y datos obtenidos de la Línea de Emergencias 9-1-1.

Municipio de Tepanco de López
Violencia contra la Mujer
Abril – Noviembre 2019

Comportamiento por Colonia

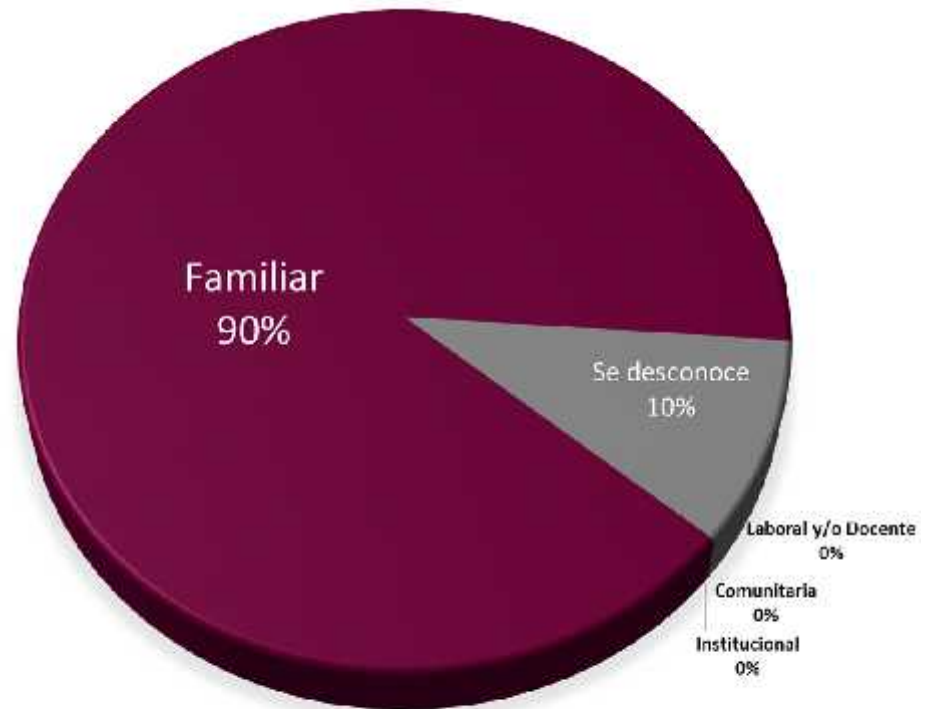
	Colonia	Total
1	Segunda Sección	2
2	Primera Sección	2
3	Santa Cruz	2
4	Tercera Sección	2
5	Tepanco De López Centro	1
6	San Bartolo Teontepec	1

Nota: Cifras y datos obtenidos de la Línea de Emergencias 9-1-1.

Municipio de Tepanco de López
Violencia contra la Mujer
Abril – Noviembre 2019

Modalidad de la Violencia

	Modalidad	Total
1	Familiar	9
2	Se desconoce	1
3	Laboral y/o Docente	0
4	Comunitaria	0
5	Institucional	0



Nota: Cifras y datos obtenidos de la Línea de Emergencias 9-1-1.

Comportamiento de reportes
Emergencias 9-1-1

**Violencia contra la Mujer
Municipio de Tepeaca**

Abril – Noviembre, 2019

Municipio de Tepeaca
Violencia contra la Mujer
Abril – Noviembre 2019

Total de reportes: 5

Comportamiento por Mes

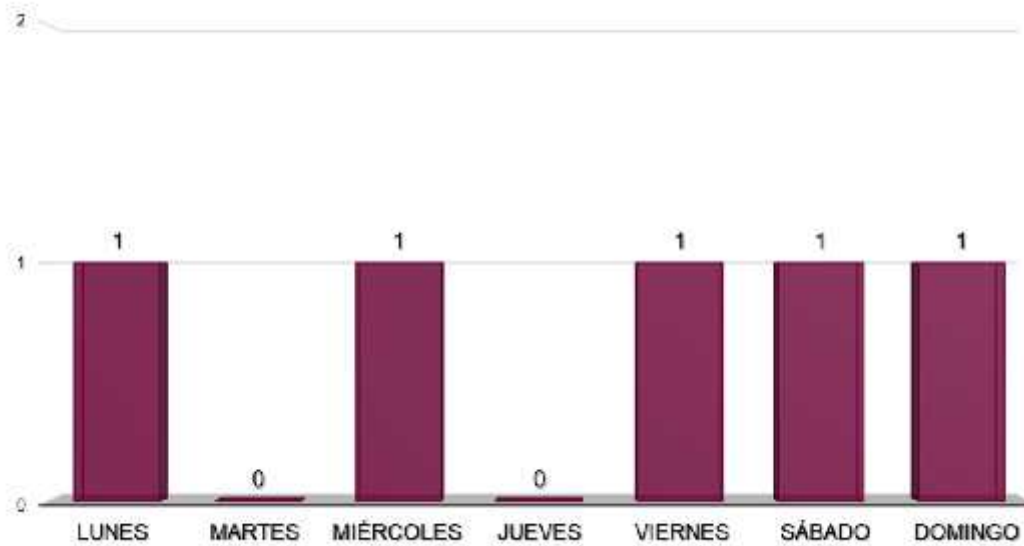
	Abr	May	Jun	Jul	Ago	Sep	Oct	Nov	Total
Violencia contra la mujer	0	2	0	0	0	0	2	1	5

Nota: Cifras y datos obtenidos de la Línea de Emergencias 9-1-1.

Municipio de Tepeaca
Violencia contra la Mujer
Abril – Noviembre 2019

Comportamiento por Día de la semana

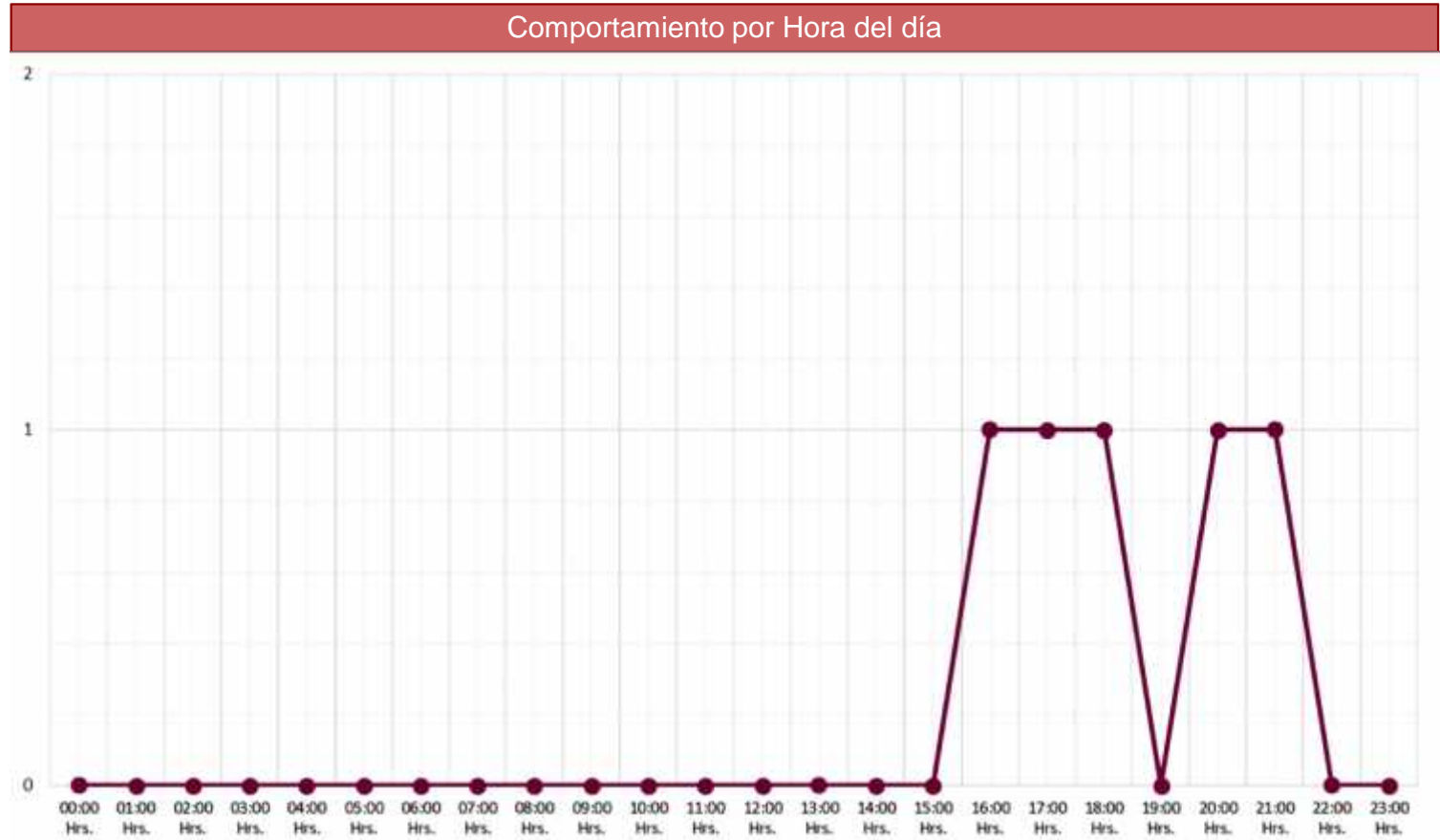
	Lunes	Martes	Miércoles	Jueves	Viernes	Sábado	Domingo	Total
Día de la semana	1	0	1	0	1	1	1	5



Nota: Cifras y datos obtenidos de la Línea de Emergencias 9-1-1.

Municipio de Tepeaca Violencia contra la Mujer Abril – Noviembre 2019

Hora	Total
00:00 Hrs.	0
01:00 Hrs.	0
02:00 Hrs.	0
03:00 Hrs.	0
04:00 Hrs.	0
05:00 Hrs.	0
06:00 Hrs.	0
07:00 Hrs.	0
08:00 Hrs.	0
09:00 Hrs.	0
10:00 Hrs.	0
11:00 Hrs.	0
12:00 Hrs.	0
13:00 Hrs.	0
14:00 Hrs.	0
15:00 Hrs.	0
16:00 Hrs.	1
17:00 Hrs.	1
18:00 Hrs.	1
19:00 Hrs.	0
20:00 Hrs.	1
21:00 Hrs.	1
22:00 Hrs.	0
23:00 Hrs.	0



Nota: Cifras y datos obtenidos de la Línea de Emergencias 9-1-1.

Municipio de Tepeaca
Violencia contra la Mujer
Abril – Noviembre 2019

Comportamiento por Colonia

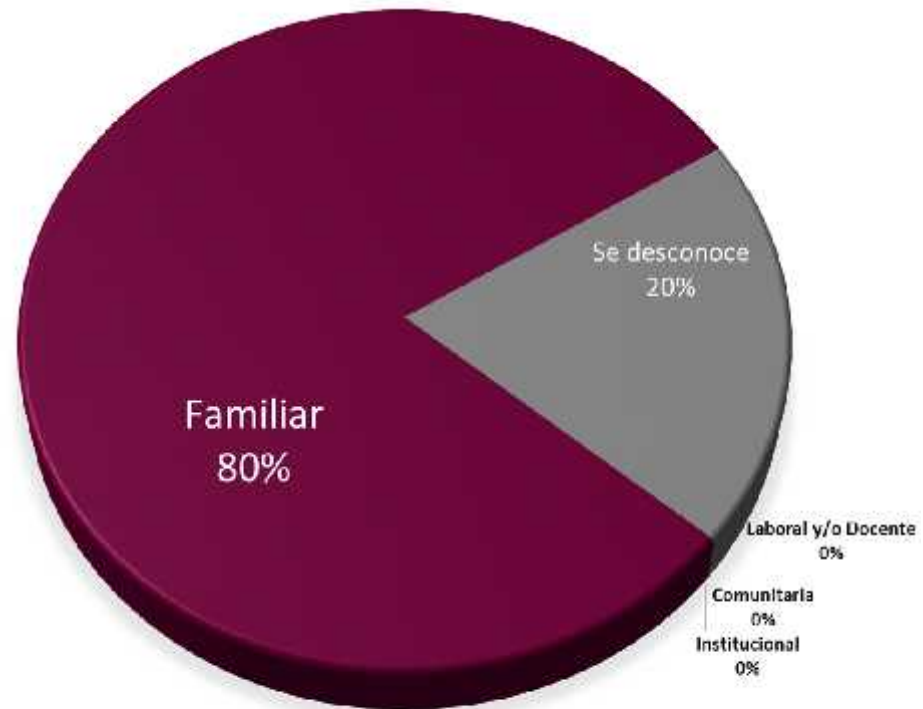
	Colonia	Total
1	Centro	3
2	Barrio San Miguel	1
3	Barrio El Calvario	1

Nota: Cifras y datos obtenidos de la Línea de Emergencias 9-1-1.

Municipio de Tepeaca
Violencia contra la Mujer
Abril – Noviembre 2019

Modalidad de la Violencia

	Modalidad	Total
1	Familiar	4
2	Se desconoce	1
3	Laboral y/o Docente	0
4	Comunitaria	0
5	Institucional	0



Nota: Cifras y datos obtenidos de la Línea de Emergencias 9-1-1.

Comportamiento de reportes
Emergencias 9-1-1

**Violencia contra la Mujer
Municipio de Teziutlán**

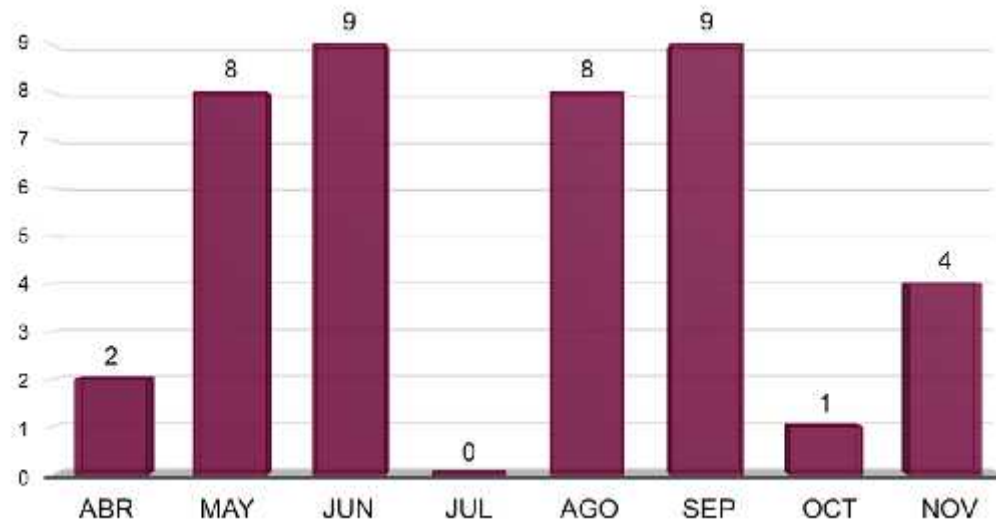
Abril – Noviembre, 2019

Municipio de Teziutlán
Violencia contra la Mujer
Abril – Noviembre 2019

Total de reportes: 41

Comportamiento por Mes

	Abr	May	Jun	Jul	Ago	Sep	Oct	Nov	Total
Violencia contra la mujer	2	8	9	0	8	9	1	4	41

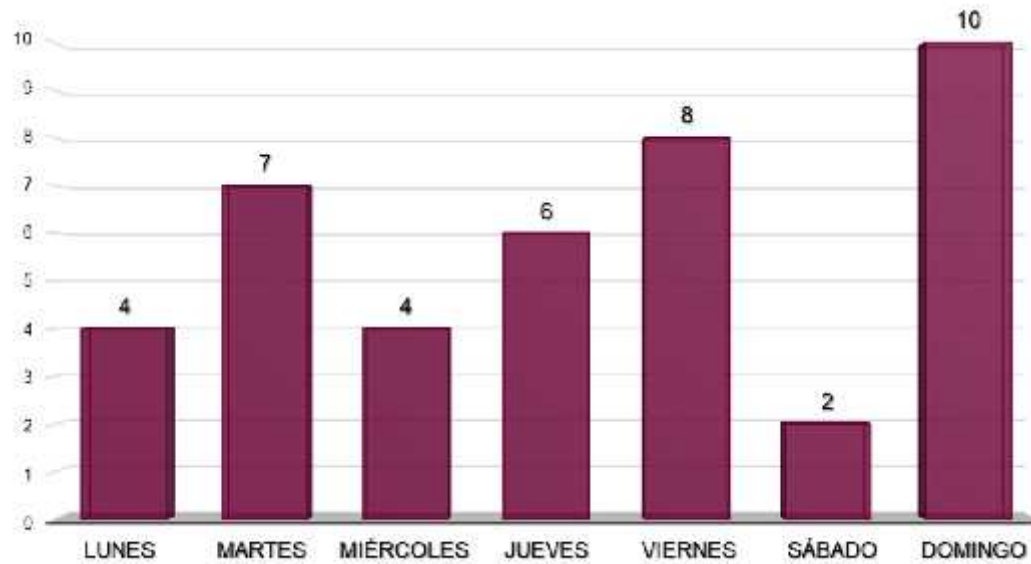


Nota: Cifras y datos obtenidos de la Línea de Emergencias 9-1-1.

Municipio de Teziutlán
Violencia contra la Mujer
Abril – Noviembre 2019

Comportamiento por Día de la semana

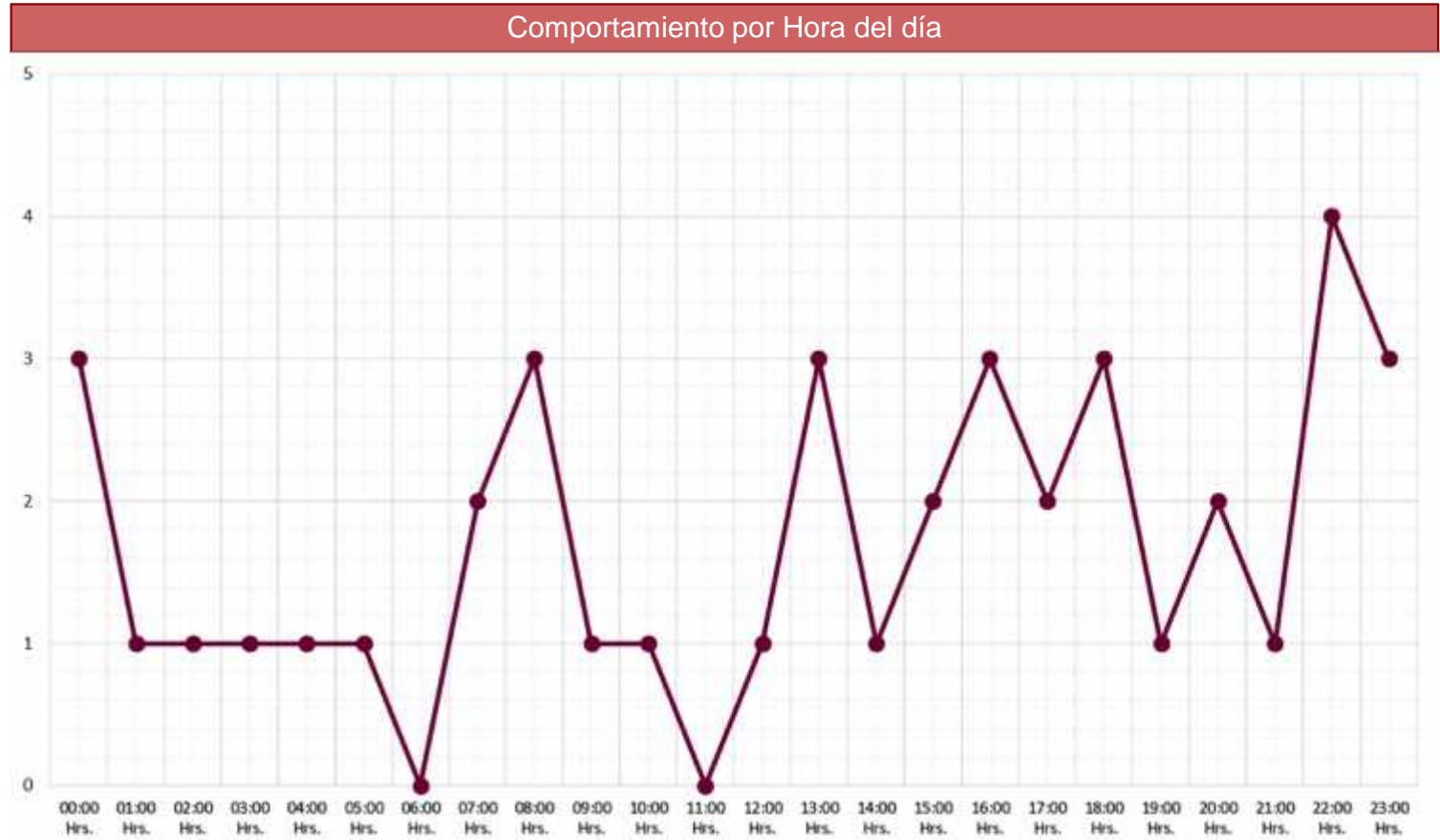
	Lunes	Martes	Miércoles	Jueves	Viernes	Sábado	Domingo	Total
Día de la semana	4	7	4	6	8	2	10	41



Nota: Cifras y datos obtenidos de la Línea de Emergencias 9-1-1.

Municipio de Teziutlán Violencia contra la Mujer Abril – Noviembre 2019

Hora	Total
00:00 Hrs.	3
01:00 Hrs.	1
02:00 Hrs.	1
03:00 Hrs.	1
04:00 Hrs.	1
05:00 Hrs.	1
06:00 Hrs.	0
07:00 Hrs.	2
08:00 Hrs.	3
09:00 Hrs.	1
10:00 Hrs.	1
11:00 Hrs.	0
12:00 Hrs.	1
13:00 Hrs.	3
14:00 Hrs.	1
15:00 Hrs.	2
16:00 Hrs.	3
17:00 Hrs.	2
18:00 Hrs.	3
19:00 Hrs.	1
20:00 Hrs.	2
21:00 Hrs.	1
22:00 Hrs.	4
23:00 Hrs.	3



Nota: Cifras y datos obtenidos de la Línea de Emergencias 9-1-1.

Municipio de Teziutlán
Violencia contra la Mujer
Abril – Noviembre 2019

Comportamiento por Colonia

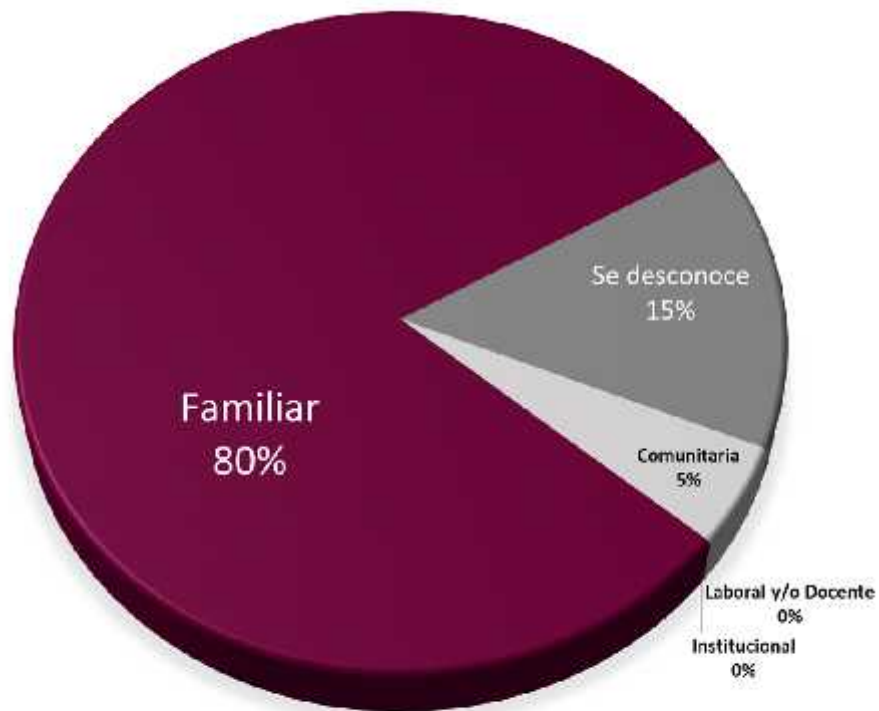
	Colonia	Total
1	Centro	21
2	Barrio Ahuateno	3
3	Barrio El Fresnillo	3
4	Barrio Francia	2
5	Barrio Chignaulingo	2
6	Fracc La Magdalena	1
7	Barrio La Cofradía	1
8	San Pedro	1
9	San Diego	1
10	Manuel Ávila Camacho	1
11	Barrio Ixticpan	1
12	Lomas De Ayotzingo	1
13	La Aurora	1
14	La Garita	1
15	Unidad Hab El Fresnillo	1

Nota: Cifras y datos obtenidos de la Línea de Emergencias 9-1-1.

Municipio de Teziutlán
Violencia contra la Mujer
Abril – Noviembre 2019

Modalidad de la Violencia

	Modalidad	Total
1	Familiar	33
2	Se desconoce	6
3	Comunitaria	2
4	Laboral y/o Docente	0
5	Institucional	0



Nota: Cifras y datos obtenidos de la Línea de Emergencias 9-1-1.

Comportamiento de reportes
Emergencias 9-1-1

**Violencia contra la Mujer
Municipio de Zacatlán**

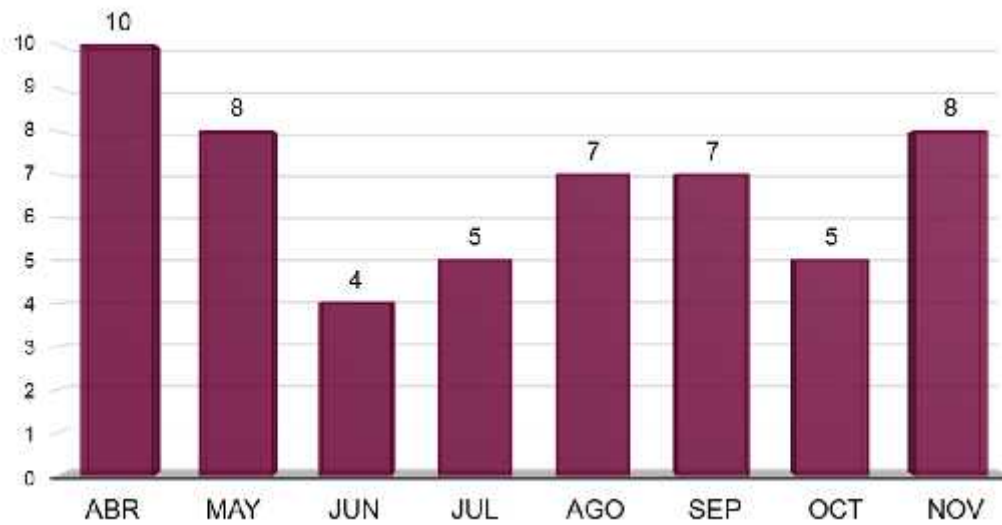
Abril – Noviembre, 2019

Municipio de Zacatlán
Violencia contra la Mujer
Abril – Noviembre 2019

Total de reportes: 54

Comportamiento por Mes

	Abr	May	Jun	Jul	Ago	Sep	Oct	Nov	Total
Violencia contra la mujer	10	8	4	5	7	7	5	8	54

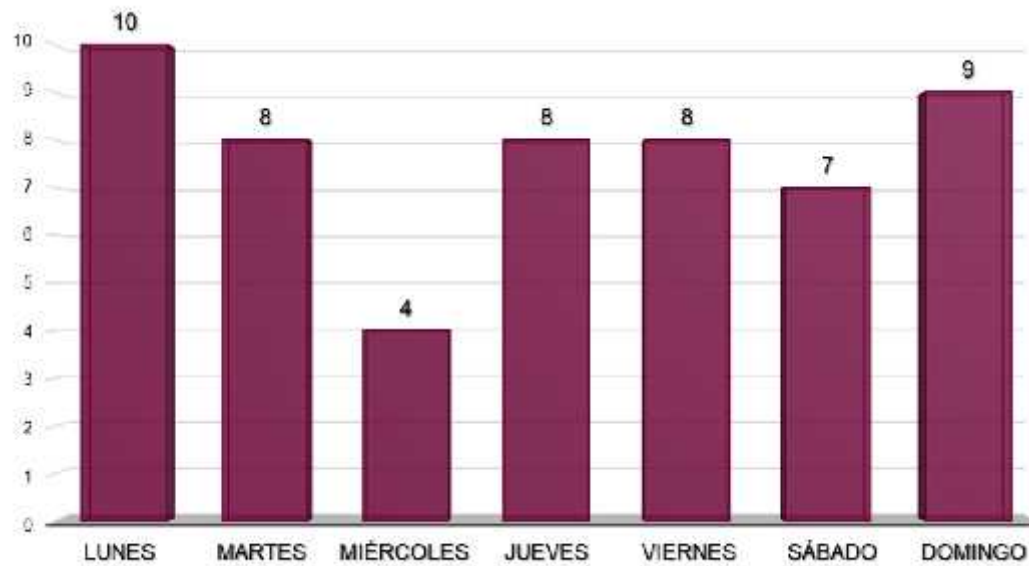


Nota: Cifras y datos obtenidos de la Línea de Emergencias 9-1-1.

Municipio de Zacatlán
Violencia contra la Mujer
Abril – Noviembre 2019

Comportamiento por Día de la semana

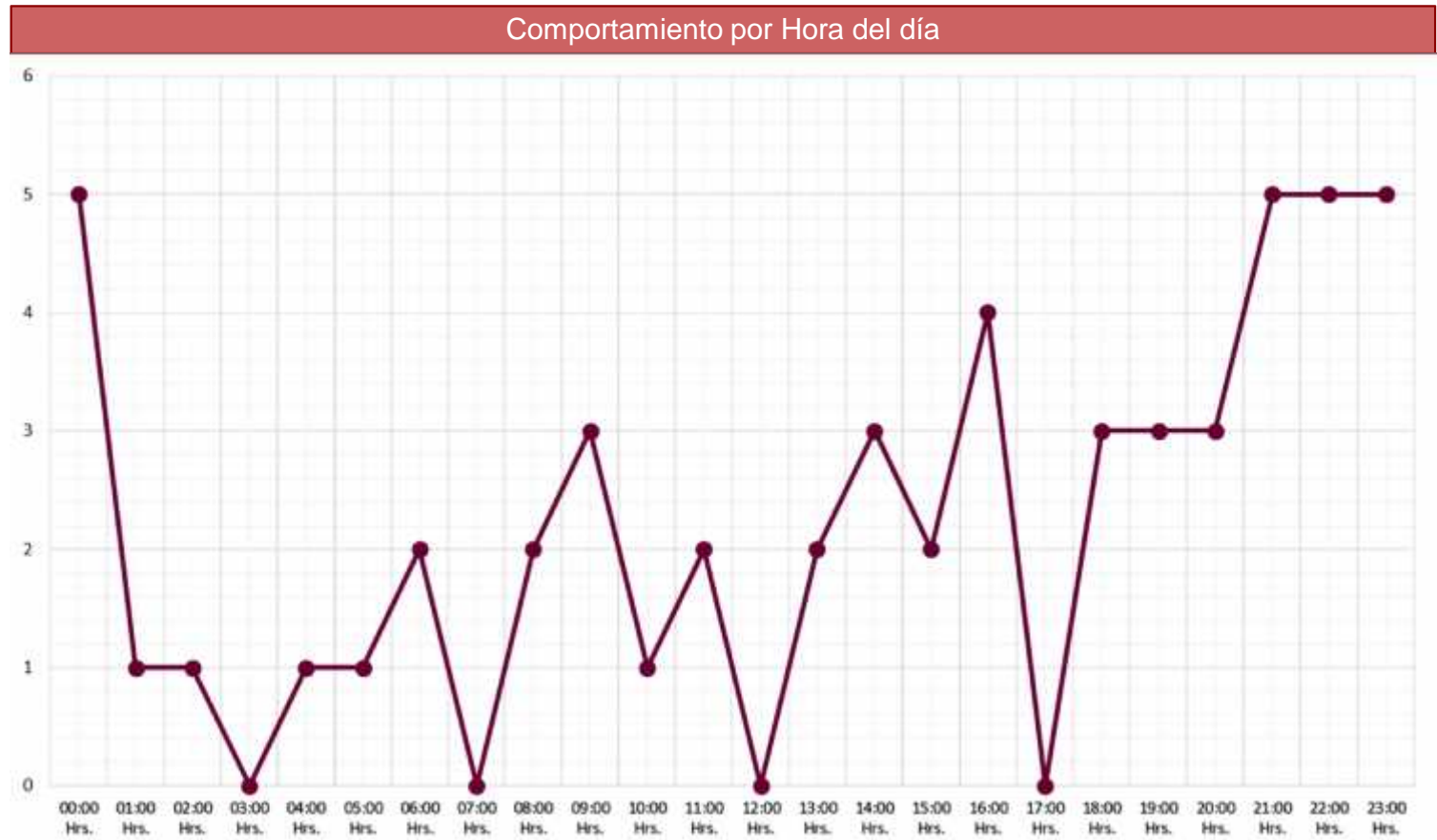
	Lunes	Martes	Miércoles	Jueves	Viernes	Sábado	Domingo	Total
Día de la semana	10	8	4	8	8	7	9	54



Nota: Cifras y datos obtenidos de la Línea de Emergencias 9-1-1.

Municipio de Zacatlán Violencia contra la Mujer Abril – Noviembre 2019

Hora	Total
00:00 Hrs.	5
01:00 Hrs.	1
02:00 Hrs.	1
03:00 Hrs.	0
04:00 Hrs.	1
05:00 Hrs.	1
06:00 Hrs.	2
07:00 Hrs.	0
08:00 Hrs.	2
09:00 Hrs.	3
10:00 Hrs.	1
11:00 Hrs.	2
12:00 Hrs.	0
13:00 Hrs.	2
14:00 Hrs.	3
15:00 Hrs.	2
16:00 Hrs.	4
17:00 Hrs.	0
18:00 Hrs.	3
19:00 Hrs.	3
20:00 Hrs.	3
21:00 Hrs.	5
22:00 Hrs.	5
23:00 Hrs.	5



Nota: Cifras y datos obtenidos de la Línea de Emergencias 9-1-1.

Municipio de Zacatlán
Violencia contra la Mujer
Abril – Noviembre 2019

Comportamiento por Colonia

	Colonia	Total
1	Jicolapa	10
2	Centro	6
3	Ayehualulco 1A Sección	4
4	La Guadalupana	3
5	Eloxochitlan	2
6	Cuautilulco Barrio	2
7	Cuautilulco Ejido	2
8	Zacatzingo	2
9	El Calvario	2
10	La Cienega	2
11	San Isidro Tomatlan	2
12	Lomas Del Calvario	1
13	San Bartolo	1
14	Atzingo	1
15	Maquixtla	1
16	Tlaltempa Buenavista	1
17	Fracc Bosques De Zacatlán	1
18	Dos Cerritos	1
19	Altica	1
20	La Estrella	1
21	San Pedro	1
22	Unidad Deportiva	1
23	Fracc San Sebastián	1
24	San Lorenzo Tepeixco	1
25	El Nogal	1

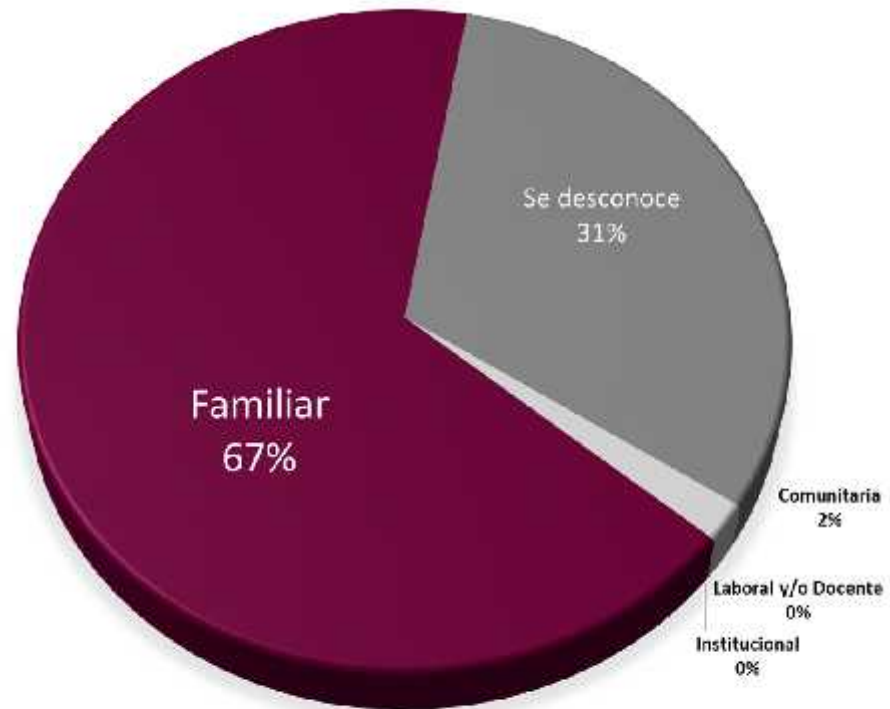
	Colonia	Total
26	Manuel Espinoza Iglesias	1
27	Jilotzingo	1
28	San José	1

Nota: Cifras y datos obtenidos de la Línea de Emergencias 9-1-1.

Municipio de Zacatlán
Violencia contra la Mujer
Abril – Noviembre 2019

Modalidad de la Violencia

	Modalidad	Total
1	Familiar	36
2	Se desconoce	17
3	Comunitaria	1
4	Laboral y/o Docente	0
5	Institucional	0



Nota: Cifras y datos obtenidos de la Línea de Emergencias 9-1-1.

Comportamiento de reportes
Emergencias 9-1-1

**Violencia contra la Mujer
Municipio de Zaragoza**

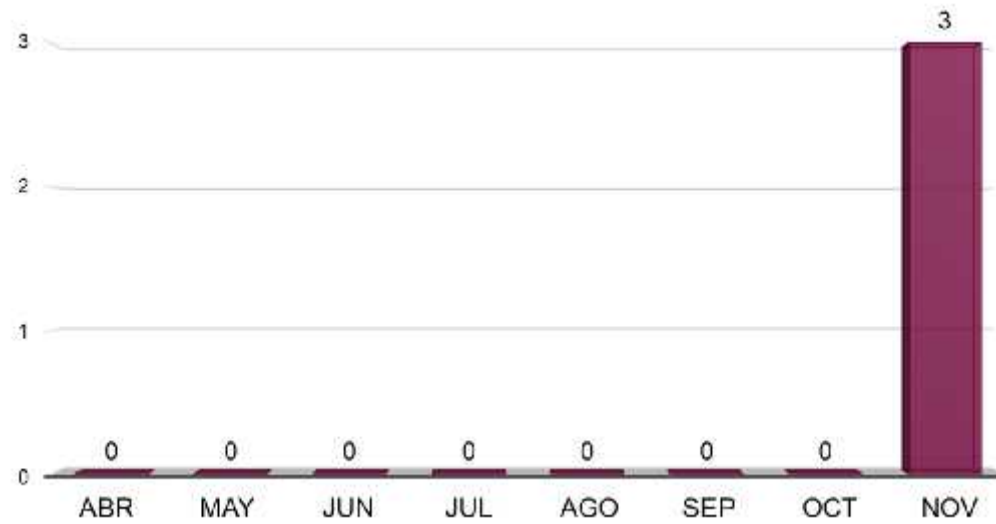
Abril – Noviembre, 2019

Municipio de Zaragoza
Violencia contra la Mujer
Abril – Noviembre 2019

Total de reportes: 3

Comportamiento por Mes

	Abr	May	Jun	Jul	Ago	Sep	Oct	Nov	Total
Violencia contra la mujer	0	0	0	0	0	0	0	3	3

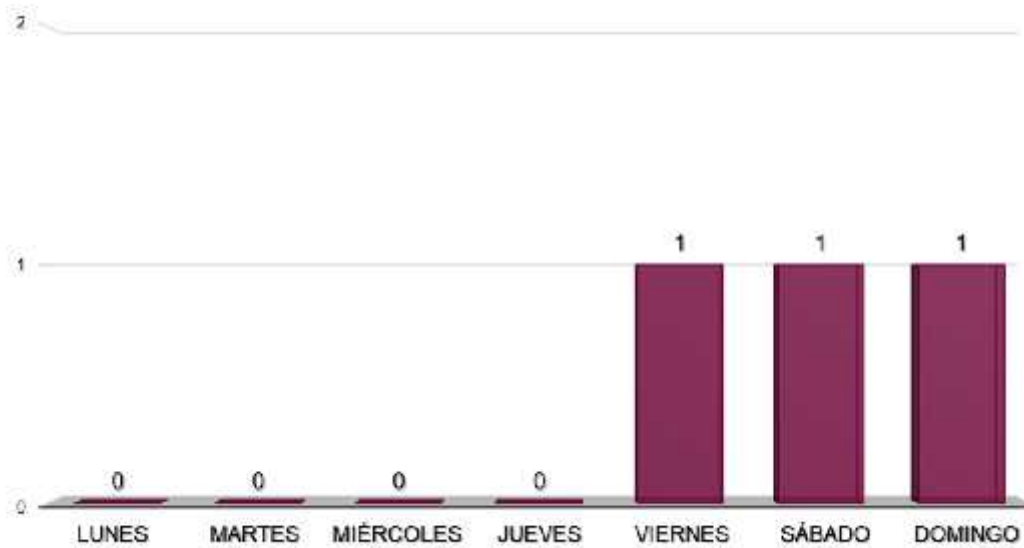


Nota: Cifras y datos obtenidos de la Línea de Emergencias 9-1-1.

Municipio de Zaragoza
Violencia contra la Mujer
Abril – Noviembre 2019

Comportamiento por Día de la semana

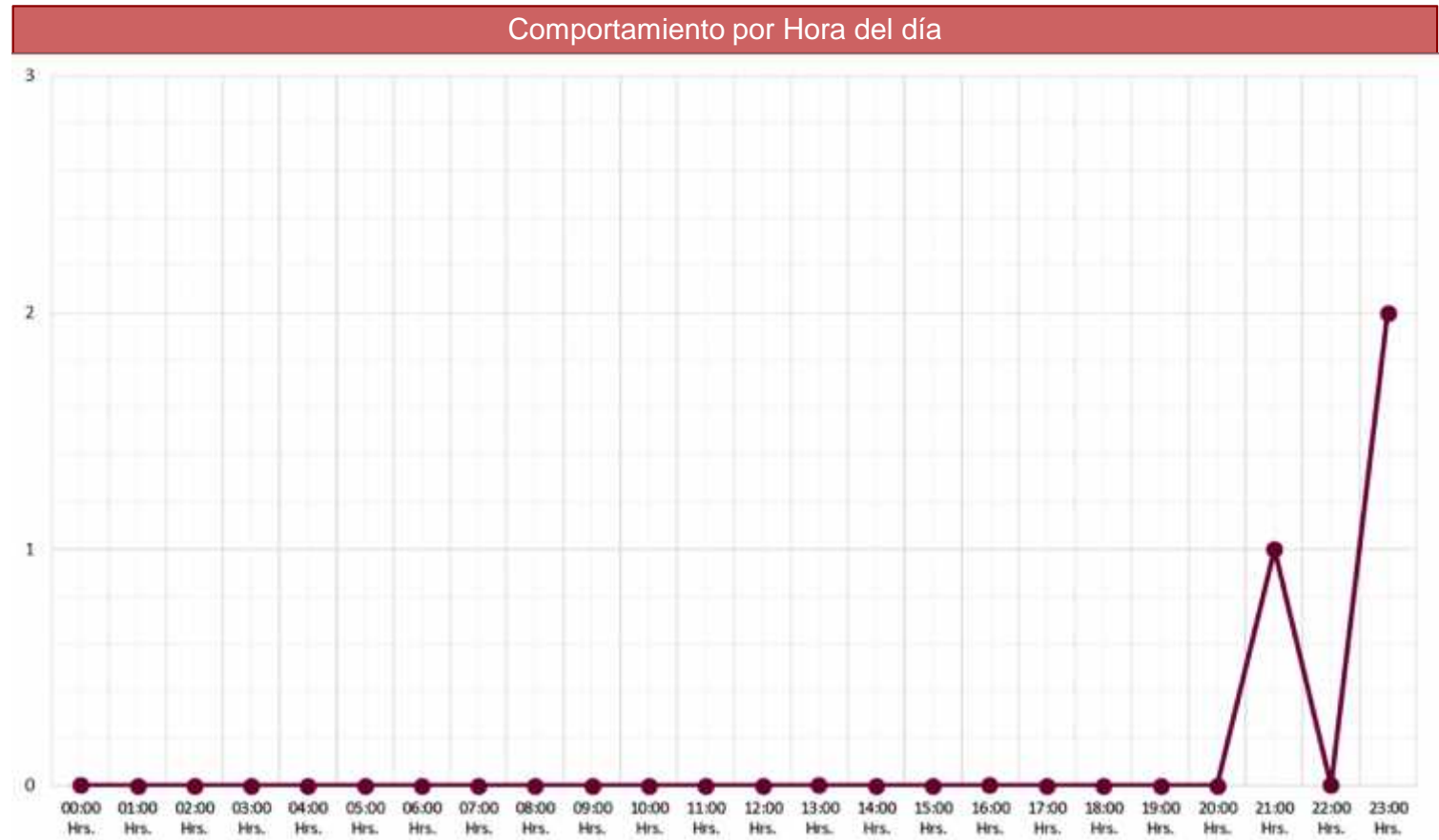
	Lunes	Martes	Miércoles	Jueves	Viernes	Sábado	Domingo	Total
Día de la semana	0	0	0	0	1	1	1	3



Nota: Cifras y datos obtenidos de la Línea de Emergencias 9-1-1.

Municipio de Zaragoza Violencia contra la Mujer Abril – Noviembre 2019

Hora	Total
00:00 Hrs.	0
01:00 Hrs.	0
02:00 Hrs.	0
03:00 Hrs.	0
04:00 Hrs.	0
05:00 Hrs.	0
06:00 Hrs.	0
07:00 Hrs.	0
08:00 Hrs.	0
09:00 Hrs.	0
10:00 Hrs.	0
11:00 Hrs.	0
12:00 Hrs.	0
13:00 Hrs.	0
14:00 Hrs.	0
15:00 Hrs.	0
16:00 Hrs.	0
17:00 Hrs.	0
18:00 Hrs.	0
19:00 Hrs.	0
20:00 Hrs.	0
21:00 Hrs.	1
22:00 Hrs.	0
23:00 Hrs.	2



Nota: Cifras y datos obtenidos de la Línea de Emergencias 9-1-1.

Municipio de Zaragoza
Violencia contra la Mujer
Abril – Noviembre 2019

Comportamiento por Colonia

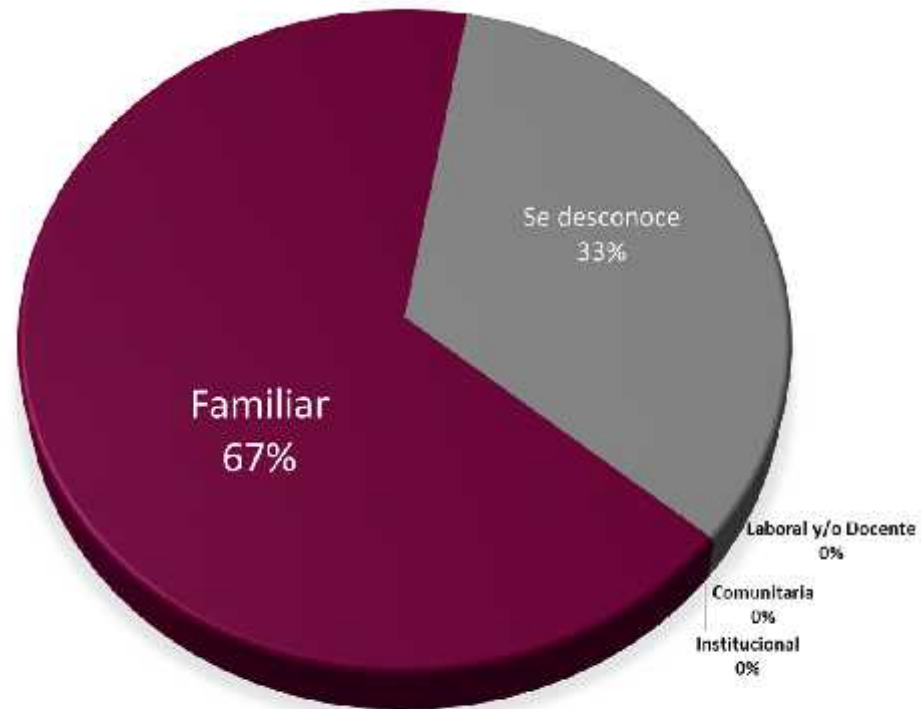
	Colonia	Total
1	Centro	3

Nota: Cifras y datos obtenidos de la Línea de Emergencias 9-1-1.

Municipio de Zaragoza
Violencia contra la Mujer
Abril – Noviembre 2019

Modalidad de la Violencia

	Modalidad	Total
1	Familiar	2
2	Se desconoce	1
3	Laboral y/o Docente	0
4	Comunitaria	0
5	Institucional	0



Nota: Cifras y datos obtenidos de la Línea de Emergencias 9-1-1.