



CONSEJO ESTATAL DE  
COORDINACIÓN DEL  
SISTEMA NACIONAL DE  
SEGURIDAD PÚBLICA  
**PUEBLA**



# Comportamiento de reportes Emergencias 9-1-1

## **Violencia contra la Mujer Municipio de Acajete**

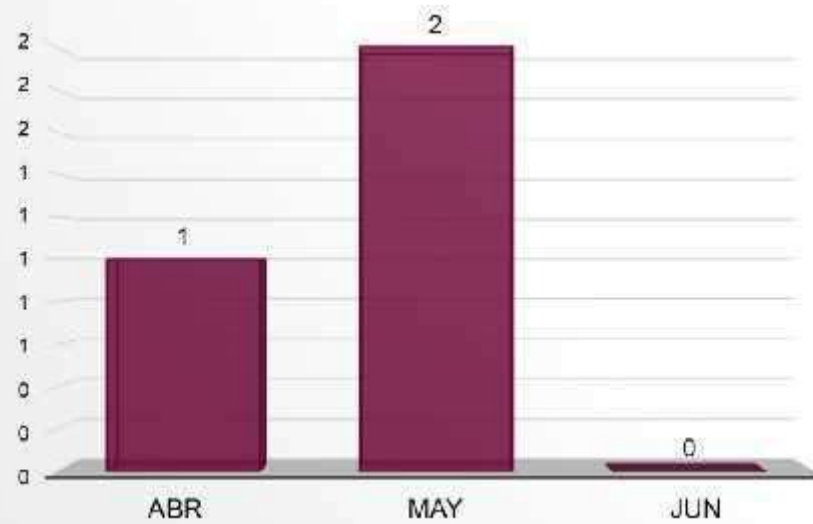
Abril – Junio, 2019

Municipio de Acajete  
Violencia contra la Mujer  
Abril – Junio 2019

Total de reportes: 3

Comportamiento por Mes

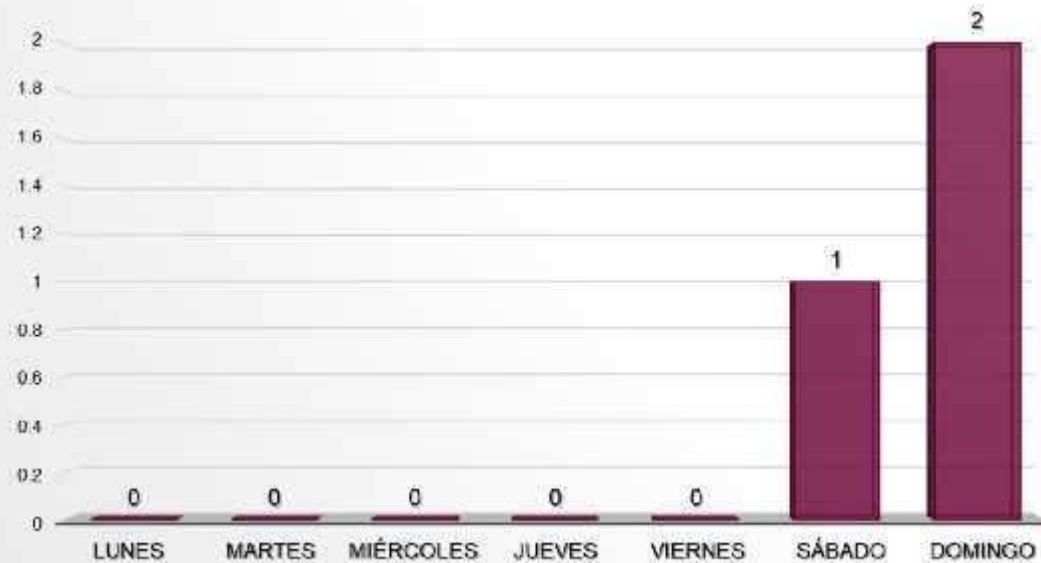
	Abr	May	Jun	Total
Violencia contra la mujer	1	2	0	3



## Municipio de Acajete Violencia contra la Mujer Abril – Junio 2019

Comportamiento por Día de la semana

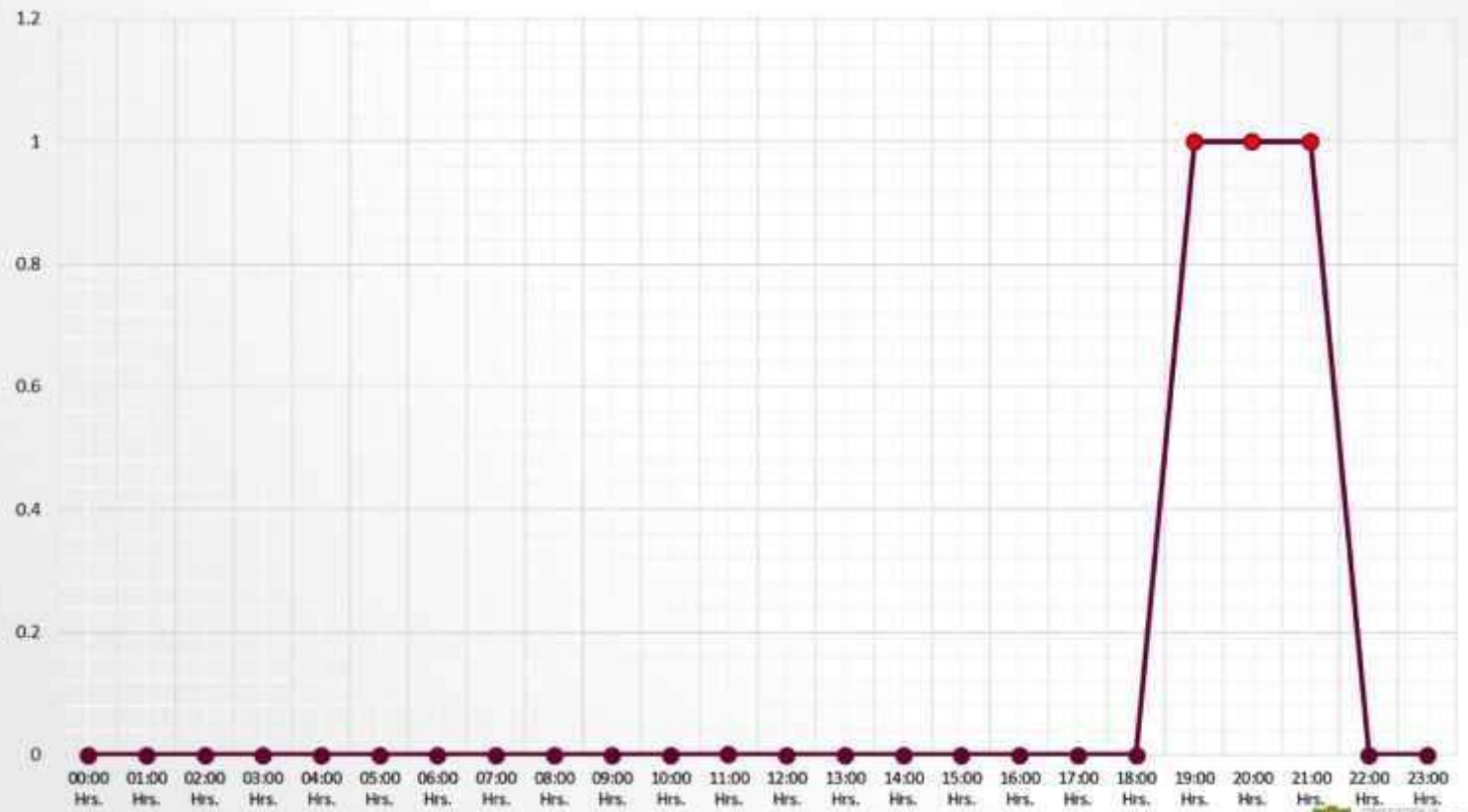
Día de la semana	Lunes	Martes	Miércoles	Jueves	Viernes	Sábado	Domingo
Día de la semana	0	0	0	0	0	1	2



## Municipio de Acajete Violencia contra la Mujer Abril – Junio 2019

Hora	Total
00:00 Hrs.	0
01:00 Hrs.	0
02:00 Hrs.	0
03:00 Hrs.	0
04:00 Hrs.	0
05:00 Hrs.	0
06:00 Hrs.	0
07:00 Hrs.	0
08:00 Hrs.	0
09:00 Hrs.	0
10:00 Hrs.	0
11:00 Hrs.	0
12:00 Hrs.	0
13:00 Hrs.	0
14:00 Hrs.	0
15:00 Hrs.	0
16:00 Hrs.	0
17:00 Hrs.	0
18:00 Hrs.	0
19:00 Hrs.	1
20:00 Hrs.	1
21:00 Hrs.	1
22:00 Hrs.	0
23:00 Hrs.	0

Comportamiento por Hora del día



**Nota:** Cifras y datos obtenidos de la Línea de Emergencias 9-1-1.

Municipio de Acajete  
Violencia contra la Mujer  
Abril – Junio 2019

Comportamiento por Colonia

1	Centro	2
2	San José	1

Municipio de Acajete  
Violencia contra la Mujer  
Abril – Junio 2019

Modalidad de la Violencia

1	Familiar	3
2	Se desconoce	0
3	Comunitaria	0
4	Institucional	0
5	Laboral y/o Docente	0



CONSEJO ESTATAL DE  
COORDINACIÓN DEL  
SISTEMA NACIONAL DE  
SEGURIDAD PÚBLICA  
**PUEBLA**



# Comportamiento de reportes Emergencias 9-1-1

## **Violencia contra la Mujer Municipio de Acatlán**

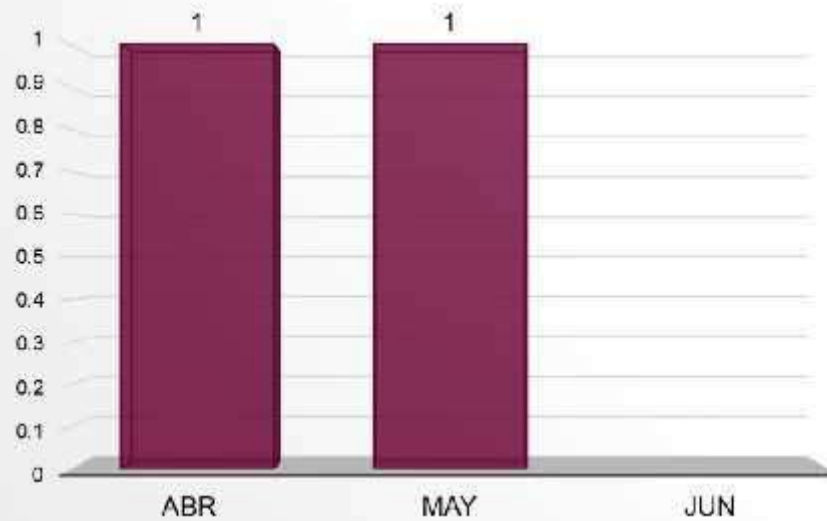
Abril – Junio, 2019

Municipio de Acatlán  
Violencia contra la Mujer  
Abril – Junio 2019

Total de reportes: 2

Comportamiento por Mes

	Abr	May	Jun	Total
Violencia contra la mujer	1	1	0	2





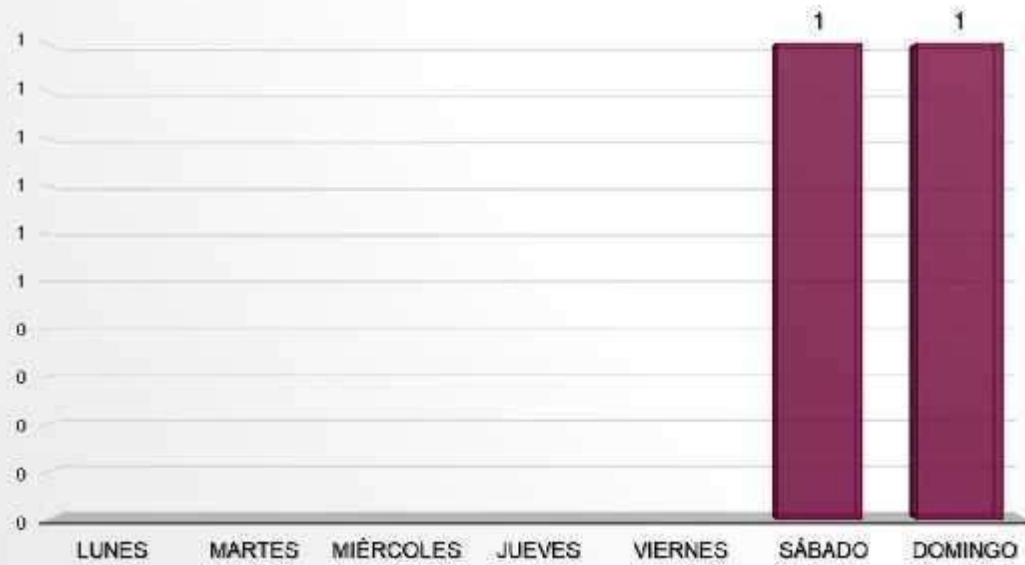
# Municipio de Acatlán

## Violencia contra la Mujer

### Abril – Junio 2019

#### Comportamiento por Día de la semana

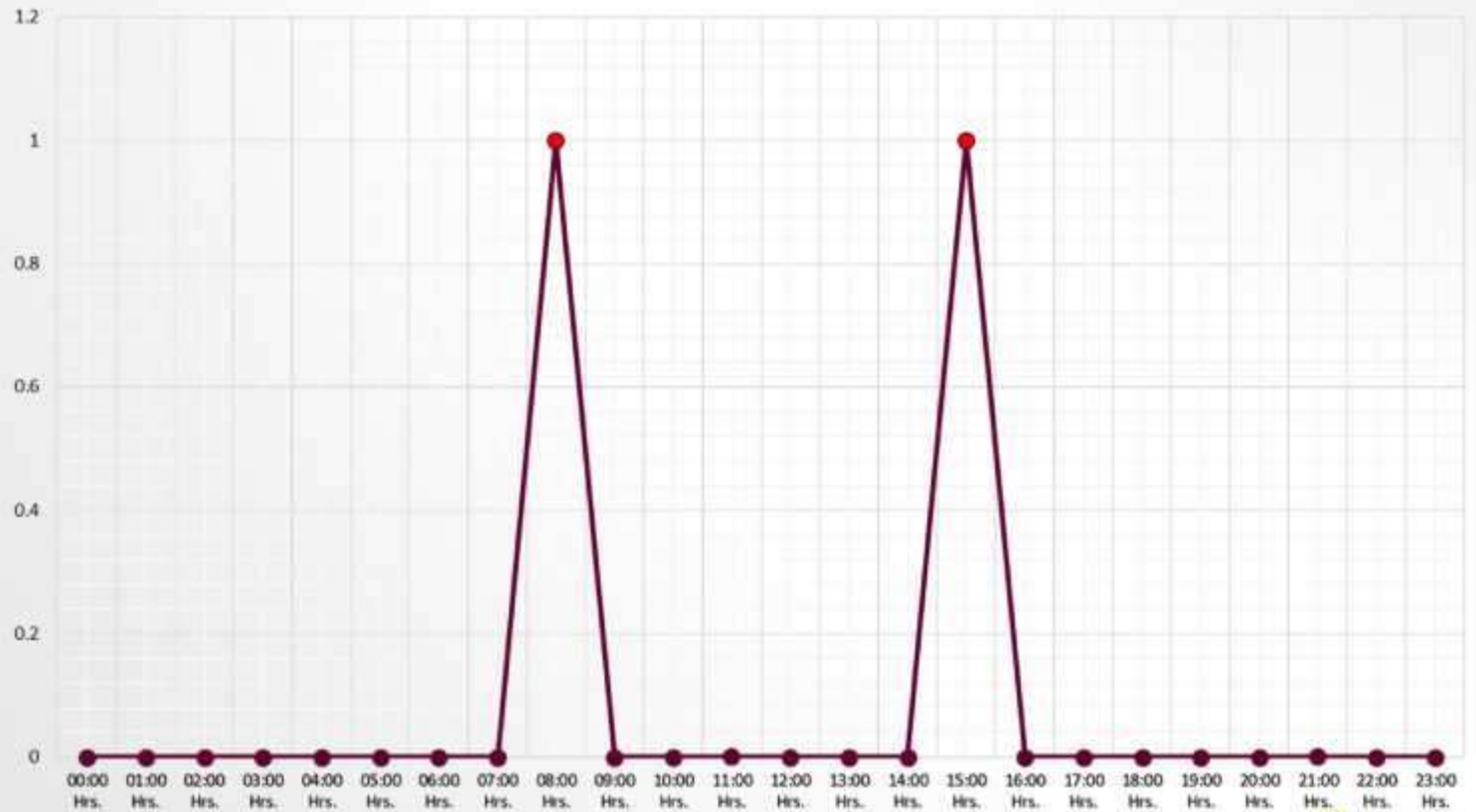
	Lunes	Martes	Miércoles	Jueves	Viernes	Sábado	Domingo	
Día de la semana	0	0	0	0	0	1	1	2



## Municipio de Acatlán Violencia contra la Mujer Abril – Junio 2019

Comportamiento por Hora del día

Hora	Total
00:00 Hrs.	0
01:00 Hrs.	0
02:00 Hrs.	0
03:00 Hrs.	0
04:00 Hrs.	0
05:00 Hrs.	0
06:00 Hrs.	0
07:00 Hrs.	0
08:00 Hrs.	1
09:00 Hrs.	0
10:00 Hrs.	0
11:00 Hrs.	0
12:00 Hrs.	0
13:00 Hrs.	0
14:00 Hrs.	0
15:00 Hrs.	1
16:00 Hrs.	0
17:00 Hrs.	0
18:00 Hrs.	0
19:00 Hrs.	0
20:00 Hrs.	0
21:00 Hrs.	0
22:00 Hrs.	0
23:00 Hrs.	0



**Nota:** Cifras y datos obtenidos de la Línea de Emergencias 9-1-1.

Municipio de Acatlán  
Violencia contra la Mujer  
Abril – Junio 2019

Comportamiento por Colonia

	Colonia	Total
1	Barrio la Palma	1
2	Barrio San José	1

Municipio de Acatlán  
Violencia contra la Mujer  
Abril – Junio 2019

Modalidad de la Violencia

1	Familiar	2
2	Se desconoce	0
3	Comunitaria	0
4	Institucional	0
5	Laboral y/o Docente	0



CONSEJO ESTATAL DE  
COORDINACIÓN DEL  
SISTEMA NACIONAL DE  
SEGURIDAD PÚBLICA  
**PUEBLA**



# Comportamiento de reportes Emergencias 9-1-1

## **Violencia contra la Mujer Municipio de Acatzingo**

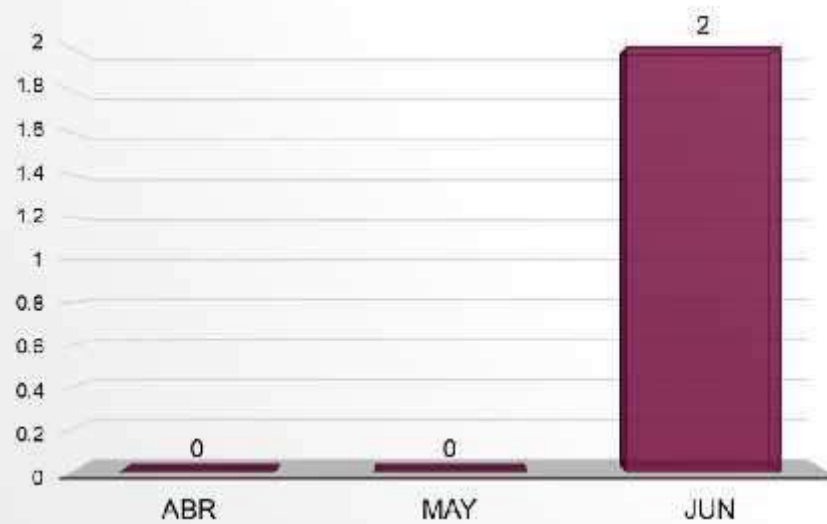
Abril – Junio, 2019

Municipio de Acatzingo  
Violencia contra la Mujer  
Abril – Junio 2019

Total de reportes: 2

Comportamiento por Mes

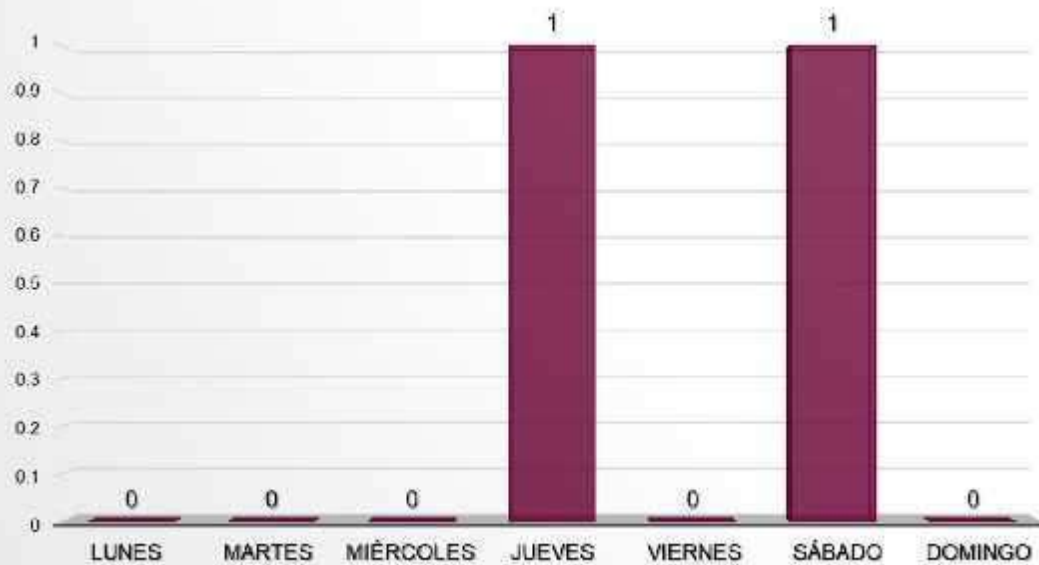
	Abr	May	Jun	Total
Violencia contra la mujer	0	0	2	2



## Municipio de Acatzingo Violencia contra la Mujer Abril – Junio 2019

### Comportamiento por Día de la semana

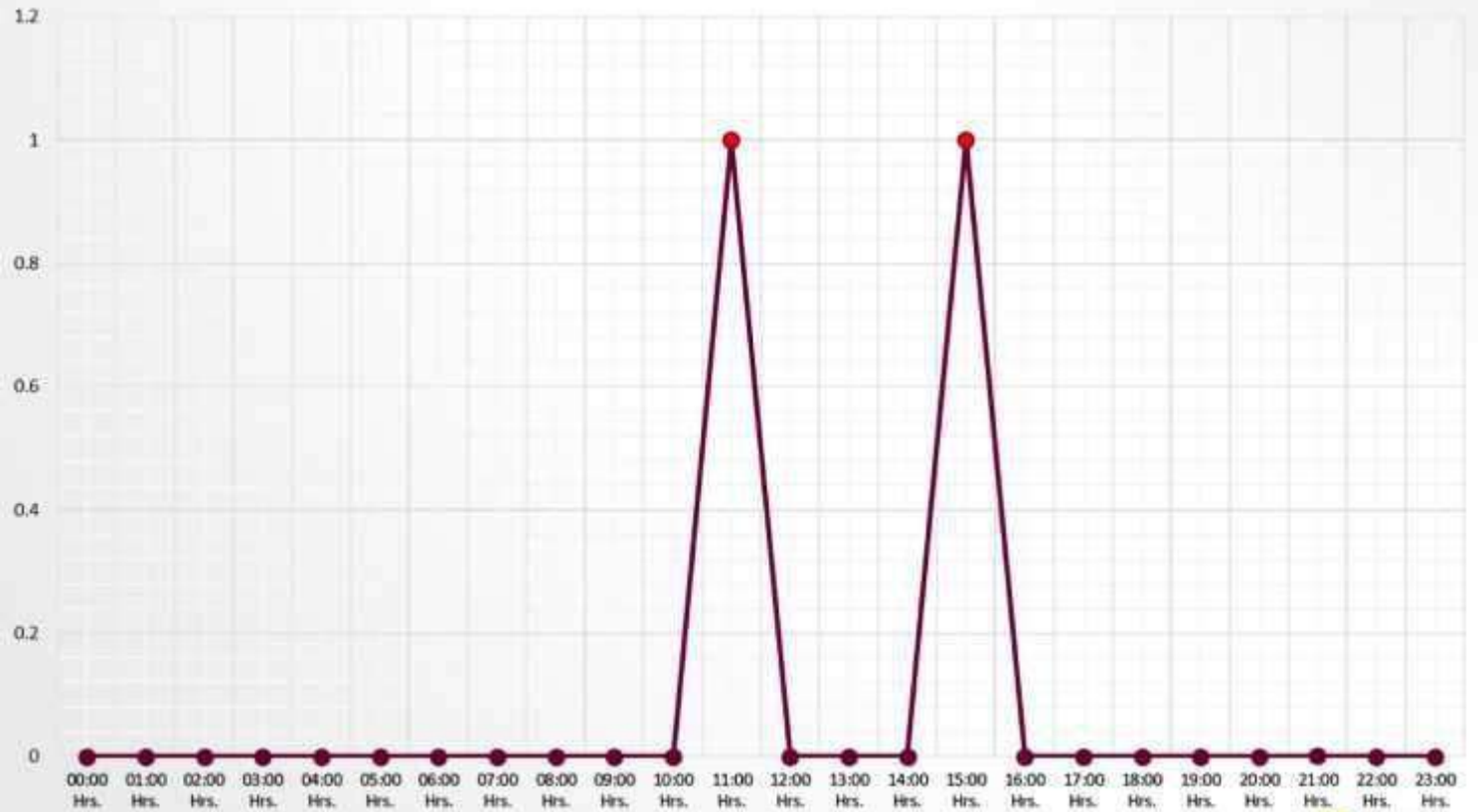
	Lunes	Martes	Miércoles	Jueves	Viernes	Sábado	Domingo
Día de la semana	0	0	0	1	0	1	2



## Municipio de Acatzingo Violencia contra la Mujer Abril – Junio 2019

Comportamiento por Hora del día

Hora	Total
00:00 Hrs.	0
01:00 Hrs.	0
02:00 Hrs.	0
03:00 Hrs.	0
04:00 Hrs.	0
05:00 Hrs.	0
06:00 Hrs.	0
07:00 Hrs.	0
08:00 Hrs.	0
09:00 Hrs.	0
10:00 Hrs.	0
11:00 Hrs.	1
12:00 Hrs.	0
13:00 Hrs.	0
14:00 Hrs.	0
15:00 Hrs.	1
16:00 Hrs.	0
17:00 Hrs.	0
18:00 Hrs.	0
19:00 Hrs.	0
20:00 Hrs.	0
21:00 Hrs.	0
22:00 Hrs.	0
23:00 Hrs.	0



**Nota:** Cifras y datos obtenidos de la Línea de Emergencias 9-1-1.



# Municipio de Acatzingo

## Violencia contra la Mujer

Abril – Junio 2019

### Comportamiento por Colonia

	Colonia	Total
1	Barrio San Pedro	1
2	Barrio Tetela	1

Municipio de Acatzingo  
Violencia contra la Mujer  
Abril – Junio 2019

Modalidad de la Violencia

1	Familiar	2
2	Se desconoce	0
3	Comunitaria	0
4	Institucional	0
5	Laboral y/o Docente	0



CONSEJO ESTATAL DE  
COORDINACIÓN DEL  
SISTEMA NACIONAL DE  
SEGURIDAD PÚBLICA  
**PUEBLA**



# Comportamiento de reportes Emergencias 9-1-1

## **Violencia contra la Mujer Municipio de Ajalpan**

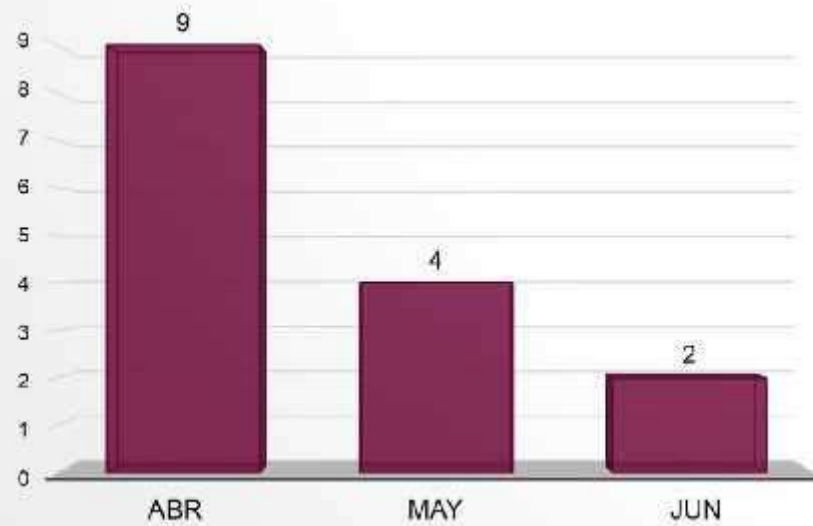
Abril – Junio, 2019

Municipio de Ajalpan  
Violencia contra la Mujer  
Abril – Junio 2019

Total de reportes: 15

Comportamiento por Mes

	Abr	May	Jun	Total
Violencia contra la mujer	9	4	2	15



## Municipio de Ajalpan Violencia contra la Mujer Abril – Junio 2019

### Comportamiento por Día de la semana

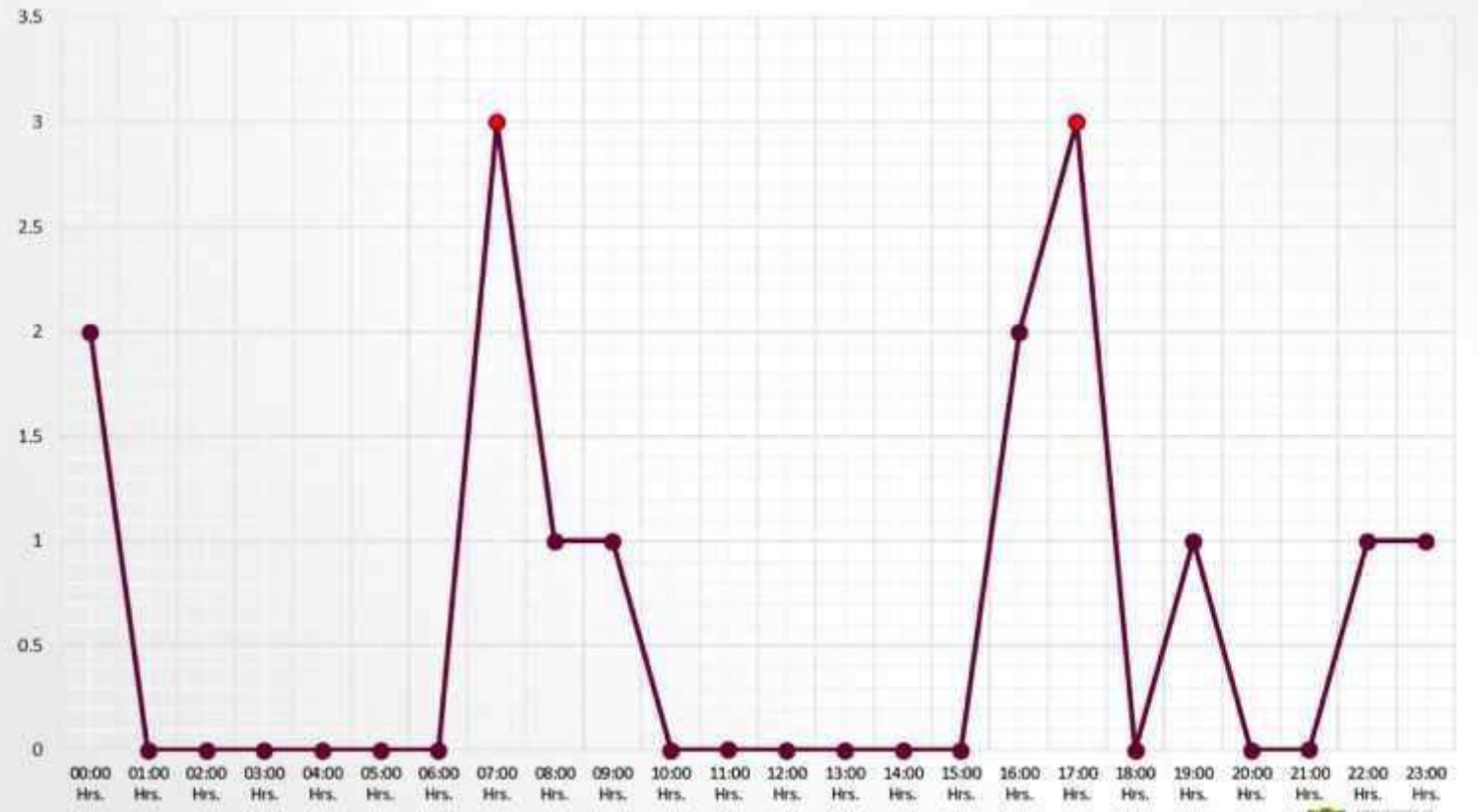
	Lunes	Martes	Miércoles	Jueves	Viernes	Sábado	Domingo
Día de la semana	1	1	1	2	3	3	4
Total	15						



## Municipio de Ajalpan Violencia contra la Mujer Abril – Junio 2019

Comportamiento por Hora del día

Hora	Total
00:00 Hrs.	2
01:00 Hrs.	0
02:00 Hrs.	0
03:00 Hrs.	0
04:00 Hrs.	0
05:00 Hrs.	0
06:00 Hrs.	0
07:00 Hrs.	3
08:00 Hrs.	1
09:00 Hrs.	1
10:00 Hrs.	0
11:00 Hrs.	0
12:00 Hrs.	0
13:00 Hrs.	0
14:00 Hrs.	0
15:00 Hrs.	0
16:00 Hrs.	2
17:00 Hrs.	3
18:00 Hrs.	0
19:00 Hrs.	1
20:00 Hrs.	0
21:00 Hrs.	0
22:00 Hrs.	1
23:00 Hrs.	1



**Nota:** Cifras y datos obtenidos de la Línea de Emergencias 9-1-1.

# Municipio de Ajalpan

## Violencia contra la Mujer

### Abril – Junio 2019

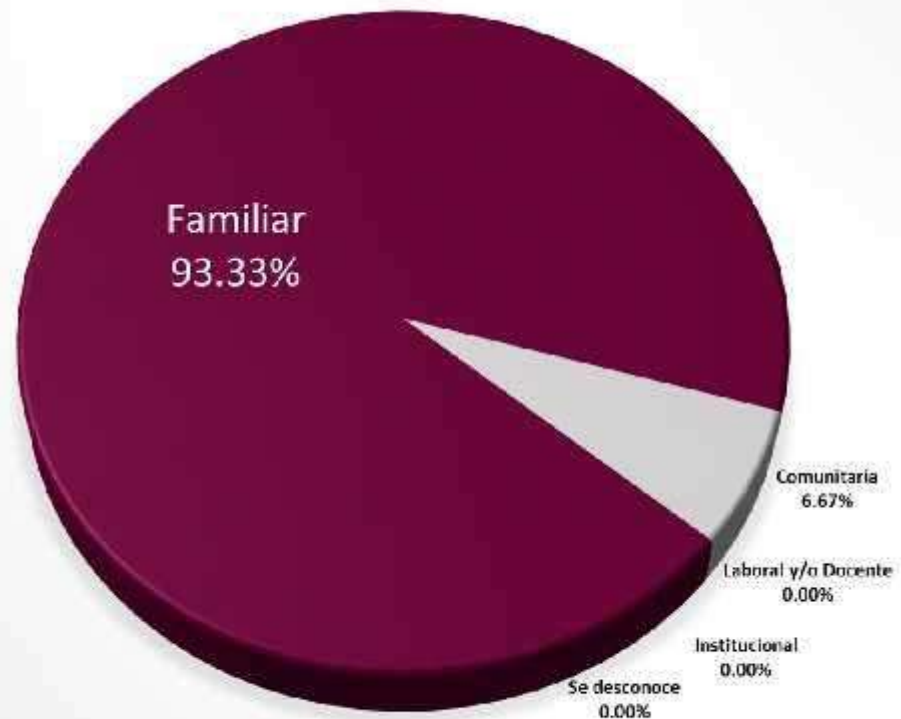
#### Comportamiento por Colonia

	Colonia	Total
1	Ajalpan Centro	12
2	Barrio Fátima	1
3	Barrio Gonzalisco	1
4	Barrio Guadalupe	1

# Municipio de Ajalpan Violencia contra la Mujer Abril – Junio 2019

## Modalidad de la Violencia

	Municipio	Total
1	Familiar	14
2	Se desconoce	0
3	Comunitaria	1
4	Institucional	0
5	Laboral y/o Docente	0







CONSEJO ESTATAL DE  
COORDINACIÓN DEL  
SISTEMA NACIONAL DE  
SEGURIDAD PÚBLICA  
**PUEBLA**



# Comportamiento de reportes Emergencias 9-1-1

## **Violencia contra la Mujer Municipio de Amozoc**

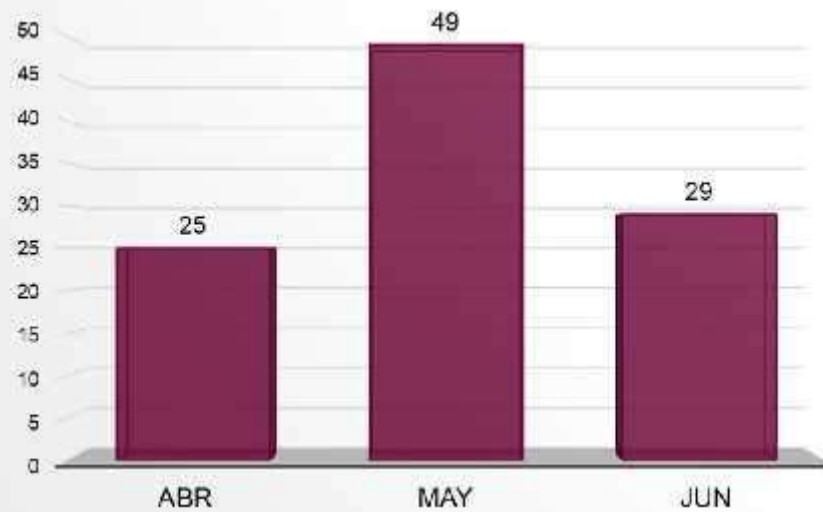
Abril – Junio, 2019

Municipio de Amozoc  
Violencia contra la Mujer  
Abril – Junio 2019

Total de reportes: 103

Comportamiento por Mes

	Abr	May	Jun	Total
Violencia contra la mujer	25	49	29	<b>103</b>



Nota: Cifras y datos obtenidos de la Línea de Emergencias 9-1-1.

## Municipio de Amozoc Violencia contra la Mujer Abril – Junio 2019

### Comportamiento por Día de la semana

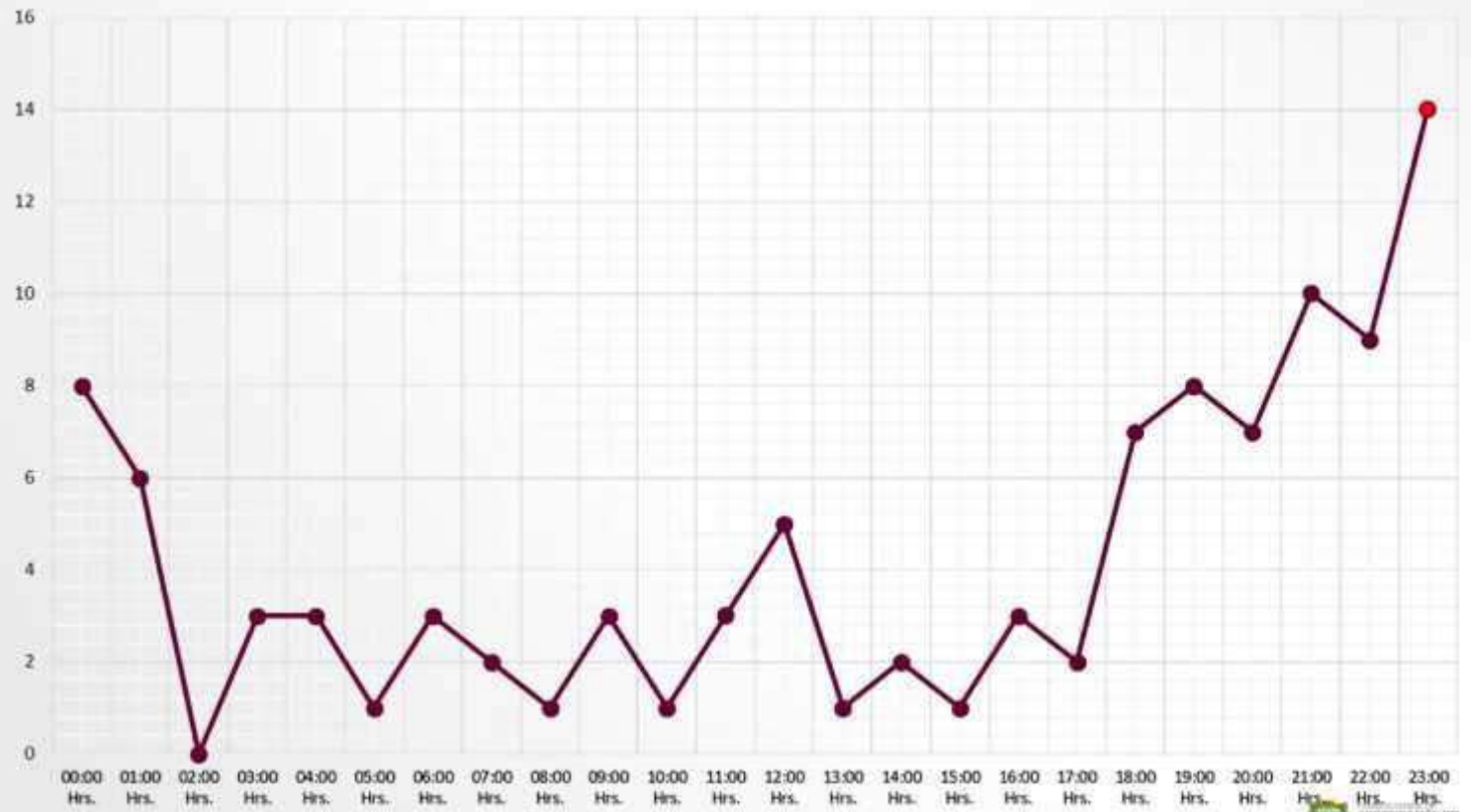
Día de la semana	Lunes	Martes	Miércoles	Jueves	Viernes	Sábado	Domingo	
Día de la semana	8	10	10	21	17	21	16	<b>103</b>



## Municipio de Amozoc Violencia contra la Mujer Abril – Junio 2019

Comportamiento por Hora del día

Hora	Total
00:00 Hrs.	8
01:00 Hrs.	6
02:00 Hrs.	0
03:00 Hrs.	3
04:00 Hrs.	3
05:00 Hrs.	1
06:00 Hrs.	3
07:00 Hrs.	2
08:00 Hrs.	1
09:00 Hrs.	3
10:00 Hrs.	1
11:00 Hrs.	3
12:00 Hrs.	5
13:00 Hrs.	1
14:00 Hrs.	2
15:00 Hrs.	1
16:00 Hrs.	3
17:00 Hrs.	2
18:00 Hrs.	7
19:00 Hrs.	8
20:00 Hrs.	7
21:00 Hrs.	10
22:00 Hrs.	9
23:00 Hrs.	14



**Nota:** Cifras y datos obtenidos de la Línea de Emergencias 9-1-1.

## Municipio de Amozoc Violencia contra la Mujer Abril – Junio 2019

### Comportamiento por Colonia

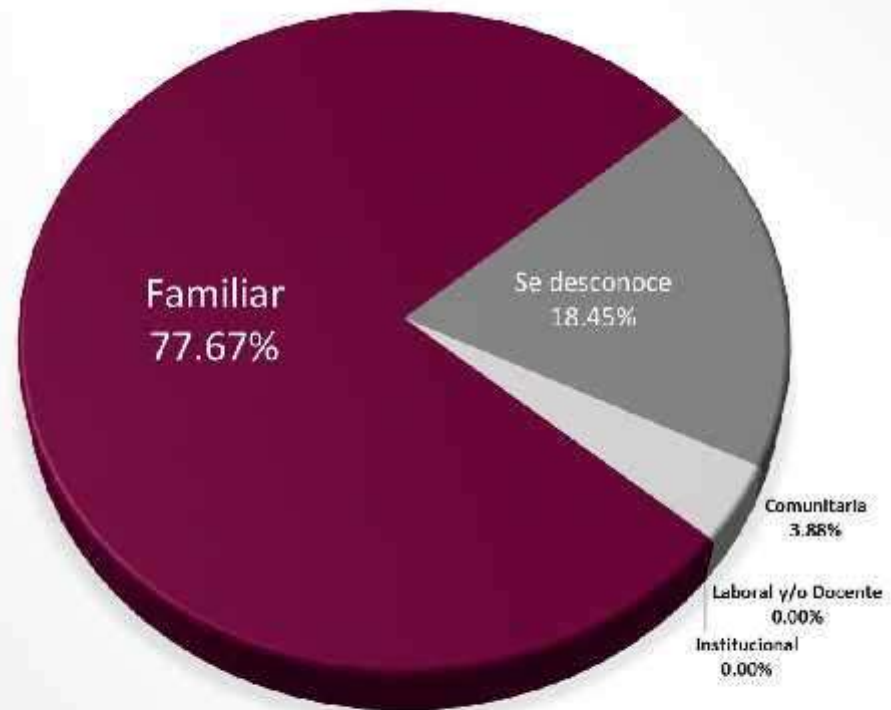
	Colonia	Total
1	Amozoc Centro	21
2	Chachapa	12
3	Casa Blanca	11
4	San Mateo Mendizábal	10
5	Ampl Flor del Bosque Casa Blanca	9
6	Barrio de San Miguel	3
7	Paraíso	3
8	San Juan de los Lagos	3
9	San Diego Ecatepec	2
10	Barrio Sagrada Familia	2
11	San José la Laguna	2
12	San Lorenzo	2
13	San Andrés las Vegas	2
14	Arenal	2
15	Parque Industrial Chachapa	1
16	San Juan	1
17	Barrio Vallartito	1
18	Barrio de Santiago	1
19	Ampl Guadalupe	1
20	Barrio San Antonio	1
21	Barrio San José Victoria	1
22	Ignacio Zaragoza	1
23	Arboledas de Amalucan	1
24	Las Ánimas	1
25	San Martín	1

26	Linda Vista	1
27	Barrio San José Laguna	1
28	Santa Cruz Xonacatepec	1
29	San Pedro	1
30	Concepción Capulac	1
31	Unidad Hab Infonavit Bugambillas	1
32	Flor del Bosque	1
33	Guadalupe	1

# Municipio de Amozoc Violencia contra la Mujer Abril – Junio 2019

## Modalidad de la Violencia

	Municipio	Total
1	Familiar	80
2	Se desconoce	19
3	Comunitaria	4
4	Institucional	0
5	Laboral y/o Docente	0





CONSEJO ESTATAL DE  
COORDINACIÓN DEL  
SISTEMA NACIONAL DE  
SEGURIDAD PÚBLICA  
**PUEBLA**



# Comportamiento de reportes Emergencias 9-1-1

## **Violencia contra la Mujer Municipio de Atempan**

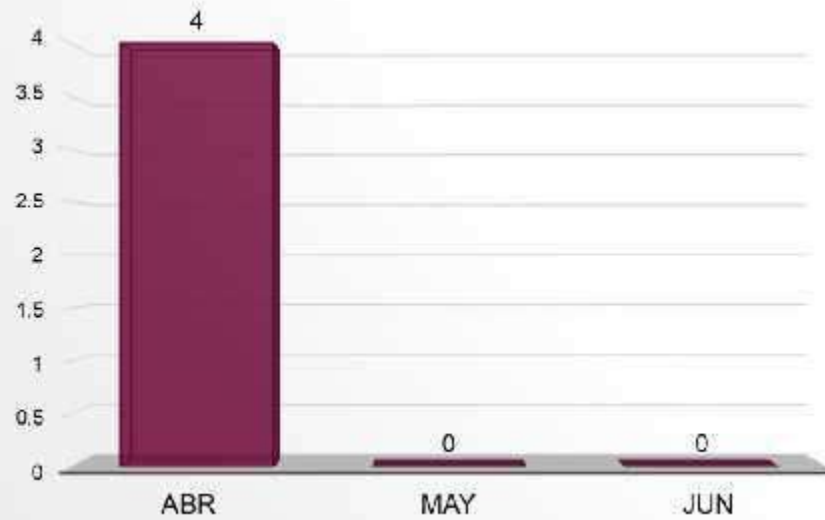
Abril – Junio, 2019

Municipio de Atempan  
Violencia contra la Mujer  
Abril – Junio 2019

Total de reportes: 4

Comportamiento por Mes

	Abr	May	Jun	Total
Violencia contra la mujer	4	0	0	4

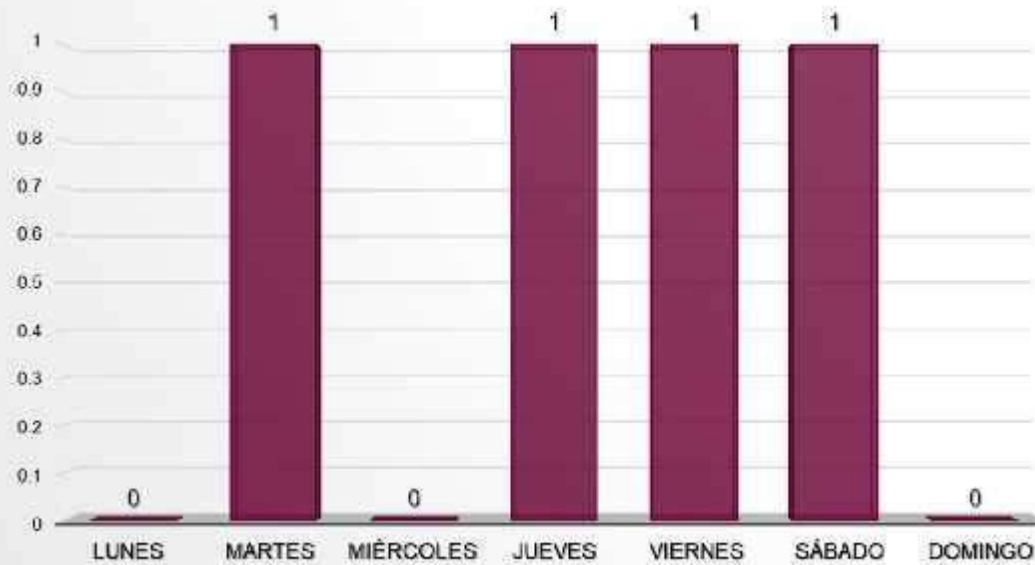




## Municipio de Atempan Violencia contra la Mujer Abril – Junio 2019

### Comportamiento por Día de la semana

	Lunes	Martes	Miércoles	Jueves				
Día de la semana	0	1	0	1	1	1	0	4

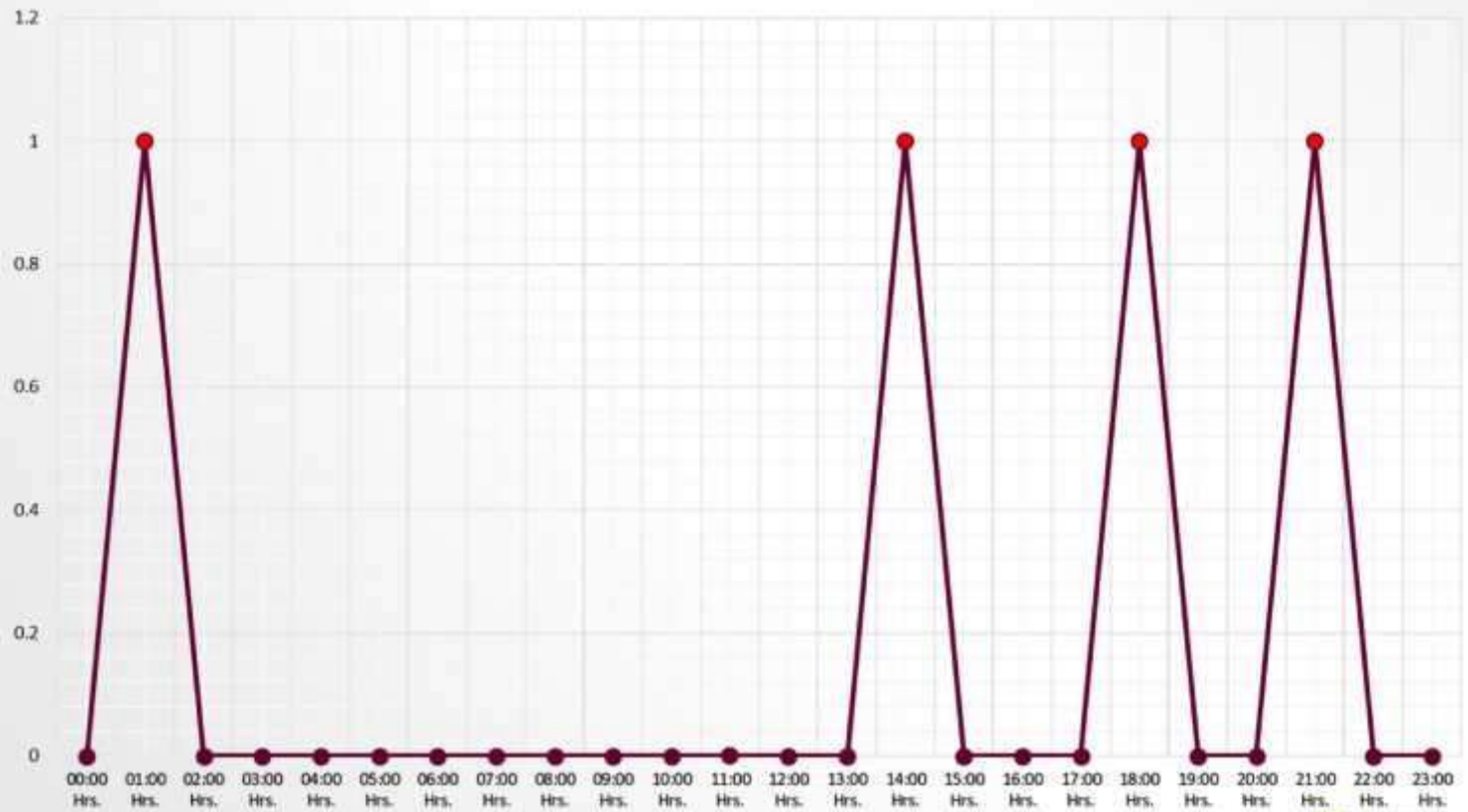


**Nota:** Cifras y datos obtenidos de la Línea de Emergencias 9-1-1.

## Municipio de Atempan Violencia contra la Mujer Abril – Junio 2019

Comportamiento por Hora del día

Hora	Total
00:00 Hrs.	0
01:00 Hrs.	1
02:00 Hrs.	0
03:00 Hrs.	0
04:00 Hrs.	0
05:00 Hrs.	0
06:00 Hrs.	0
07:00 Hrs.	0
08:00 Hrs.	0
09:00 Hrs.	0
10:00 Hrs.	0
11:00 Hrs.	0
12:00 Hrs.	0
13:00 Hrs.	0
14:00 Hrs.	1
15:00 Hrs.	0
16:00 Hrs.	0
17:00 Hrs.	0
18:00 Hrs.	1
19:00 Hrs.	0
20:00 Hrs.	0
21:00 Hrs.	1
22:00 Hrs.	0
23:00 Hrs.	0



**Nota:** Cifras y datos obtenidos de la Línea de Emergencias 9-1-1.

Municipio de Atempan  
Violencia contra la Mujer  
Abril – Junio 2019

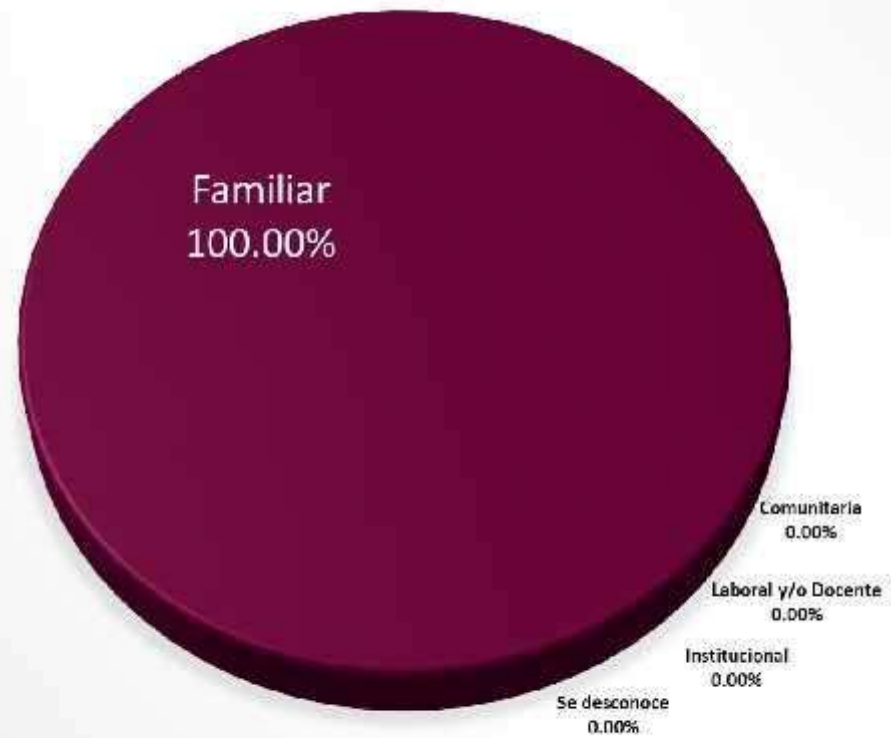
Comportamiento por Colonia

	Colonia	Total
1	Atempan Centro	4

# Municipio de Atempan Violencia contra la Mujer Abril – Junio 2019

## Modalidad de la Violencia

	Municipio	Total
1	Familiar	4
2	Se desconoce	0
3	Comunitaria	0
4	Institucional	0
5	Laboral y/o Docente	0





CONSEJO ESTATAL DE  
COORDINACIÓN DEL  
SISTEMA NACIONAL DE  
SEGURIDAD PÚBLICA  
**PUEBLA**



# Comportamiento de reportes Emergencias 9-1-1

## **Violencia contra la Mujer Municipio de Atlixco**

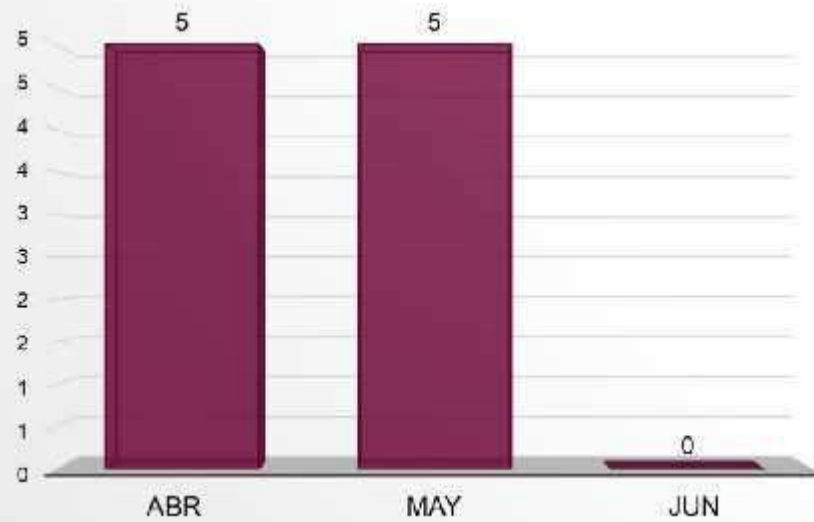
Abril – Junio, 2019

Municipio de Atlixco  
Violencia contra la Mujer  
Abril – Junio 2019

Total de reportes: 10

Comportamiento por Mes

	Abr	May	Jun	Total
Violencia contra la mujer	5	5	0	10



## Municipio de Atlixco Violencia contra la Mujer Abril – Junio 2019

### Comportamiento por Día de la semana


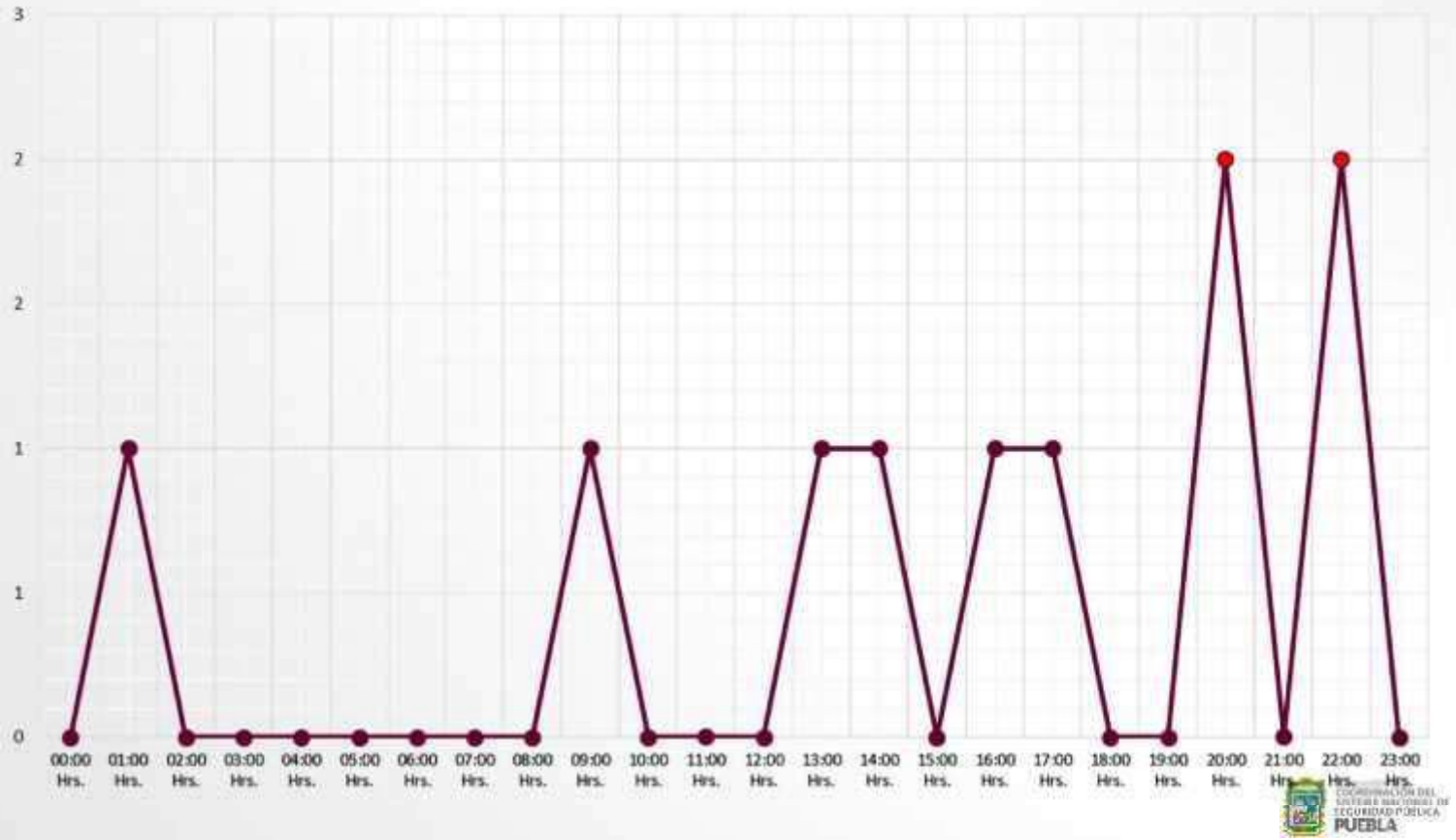
Día de la semana	Lunes	Martes	Miércoles	Jueves	Viernes	Sábado	Domingo	
Día de la semana	1	4	1	0	3	1	0	<b>10</b>



## Municipio de Atlixco Violencia contra la Mujer Abril – Junio 2019

Comportamiento por Hora del día

Hora	Total
00:00 Hrs.	0
01:00 Hrs.	1
02:00 Hrs.	0
03:00 Hrs.	0
04:00 Hrs.	0
05:00 Hrs.	0
06:00 Hrs.	0
07:00 Hrs.	0
08:00 Hrs.	0
09:00 Hrs.	1
10:00 Hrs.	0
11:00 Hrs.	0
12:00 Hrs.	0
13:00 Hrs.	1
14:00 Hrs.	1
15:00 Hrs.	0
16:00 Hrs.	1
17:00 Hrs.	1
18:00 Hrs.	0
19:00 Hrs.	0
20:00 Hrs.	2
21:00 Hrs.	0
22:00 Hrs.	2
23:00 Hrs.	0



**Nota:** Cifras y datos obtenidos de la Línea de Emergencias 9-1-1.



Municipio de Atlixco  
Violencia contra la Mujer  
Abril – Junio 2019

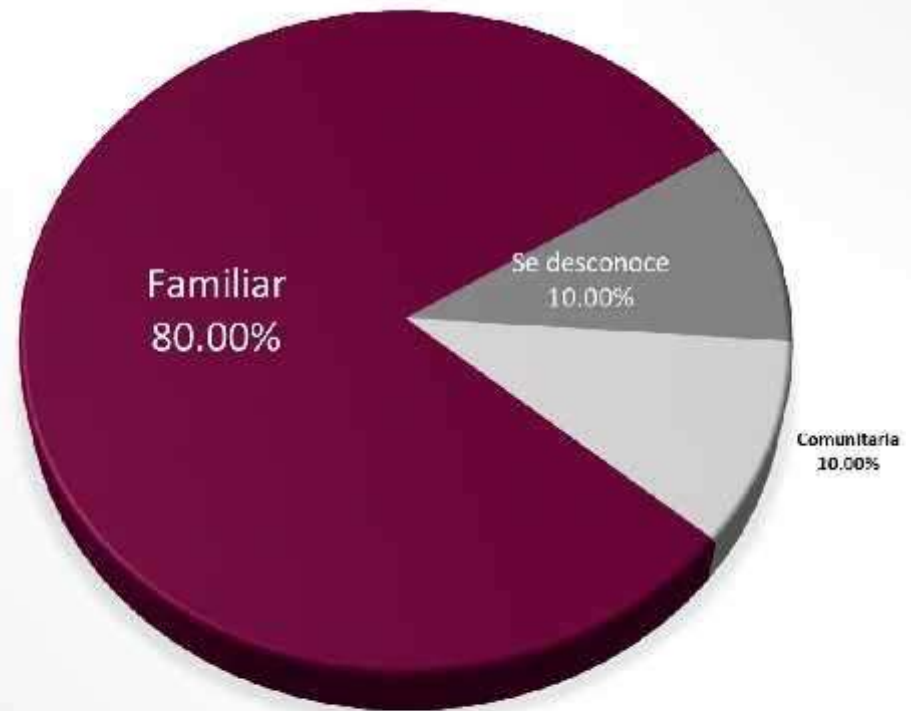
Comportamiento por Colonia

1	Solares Grandes	1
2	Revolución	1
3	Zona Restaurantera	1
4	Centro	1
5	San Félix Hidalgo	1
6	Francisco I Madero	1
7	Valle Sur	1
8	Guadalupe Victoria	1
9	Altavista	1
10	Hogar Del Obrero	1

# Municipio de Atlixco Violencia contra la Mujer Abril – Junio 2019

## Modalidad de la Violencia

	Municipio	Total
1	Familiar	8
2	Se desconoce	1
3	Comunitaria	1
4	Institucional	0
5	Laboral y/o Docente	0





CONSEJO ESTATAL DE  
COORDINACIÓN DEL  
SISTEMA NACIONAL DE  
SEGURIDAD PÚBLICA  
**PUEBLA**



# Comportamiento de reportes Emergencias 9-1-1

## **Violencia contra la Mujer Municipio de Calpan**

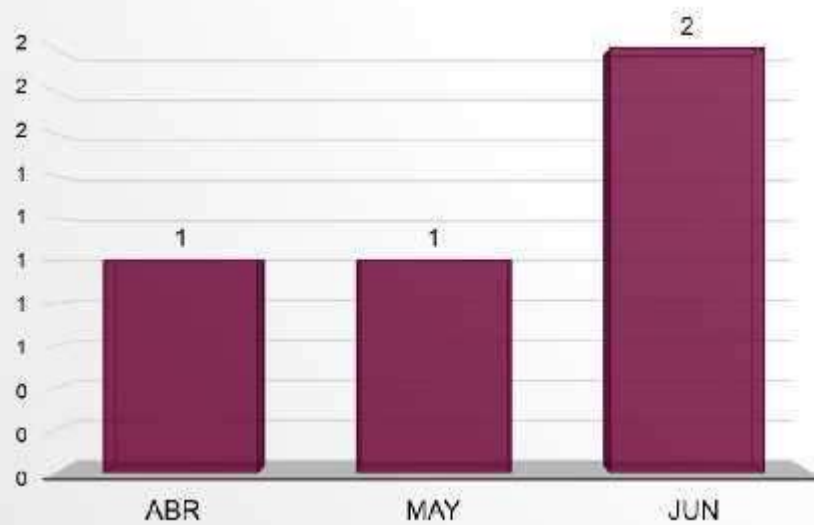
Abril – Junio, 2019

Municipio de Calpan  
Violencia contra la Mujer  
Abril – Junio 2019

Total de reportes: 4

Comportamiento por Mes

	Abr	May	Jun	Total
Violencia contra la mujer	1	1	2	4



## Municipio de Calpan Violencia contra la Mujer Abril – Junio 2019

Comportamiento por Día de la semana

Día de la semana	Lunes	Martes	Miércoles	Jueves	Viernes	Sábado	Domingo
Día de la semana	1	0	0	0	1	1	1

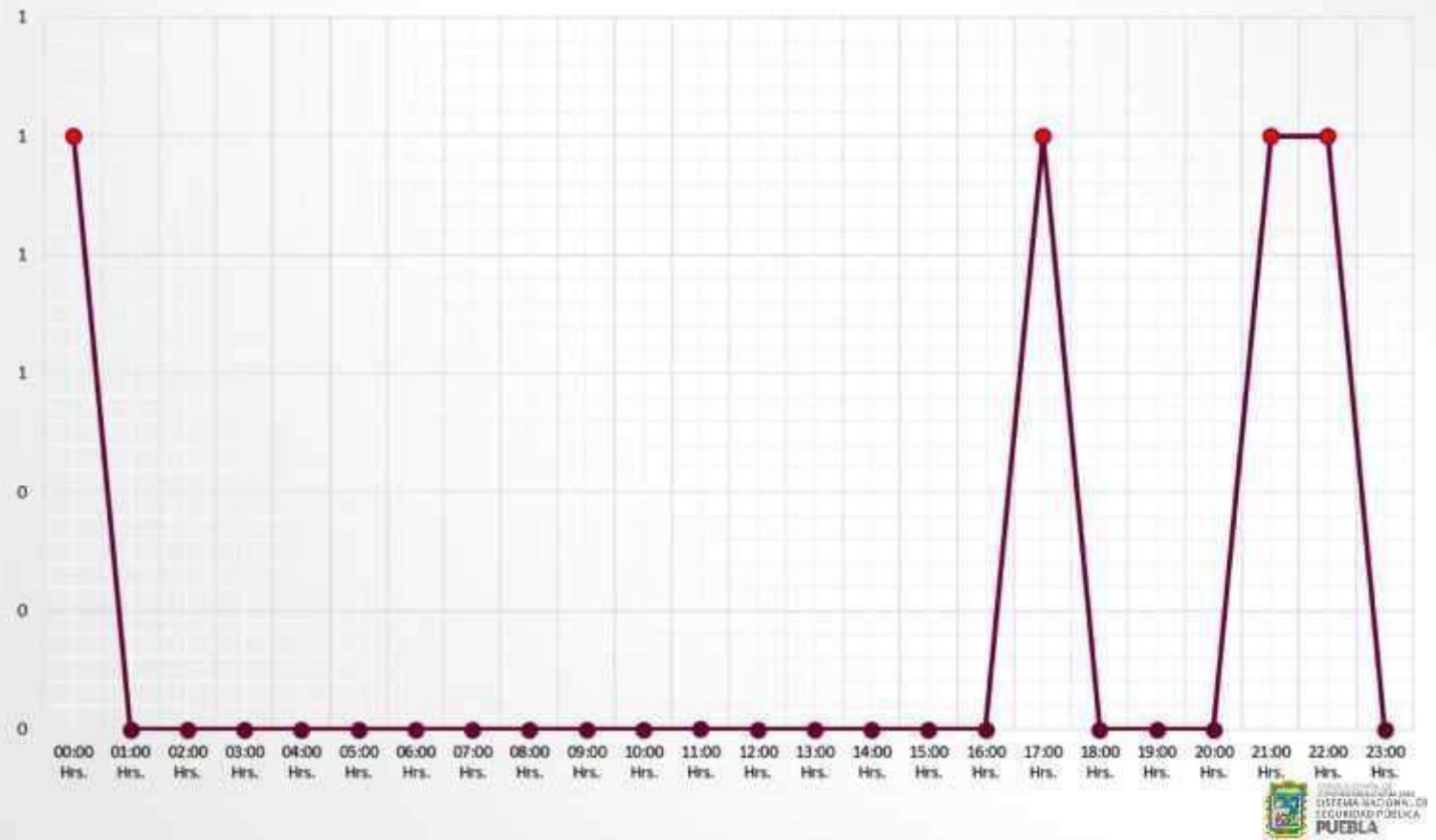


**Nota:** Cifras y datos obtenidos de la Línea de Emergencias 9-1-1.

## Municipio de Calpan Violencia contra la Mujer Abril – Junio 2019

Comportamiento por Hora del día

Hora	Total
00:00 Hrs.	1
01:00 Hrs.	0
02:00 Hrs.	0
03:00 Hrs.	0
04:00 Hrs.	0
05:00 Hrs.	0
06:00 Hrs.	0
07:00 Hrs.	0
08:00 Hrs.	0
09:00 Hrs.	0
10:00 Hrs.	0
11:00 Hrs.	0
12:00 Hrs.	0
13:00 Hrs.	0
14:00 Hrs.	0
15:00 Hrs.	0
16:00 Hrs.	0
17:00 Hrs.	1
18:00 Hrs.	0
19:00 Hrs.	0
20:00 Hrs.	0
21:00 Hrs.	1
22:00 Hrs.	1
23:00 Hrs.	0



**Nota:** Cifras y datos obtenidos de la Línea de Emergencias 9-1-1.

Municipio de Calpan  
Violencia contra la Mujer  
Abril – Junio 2019

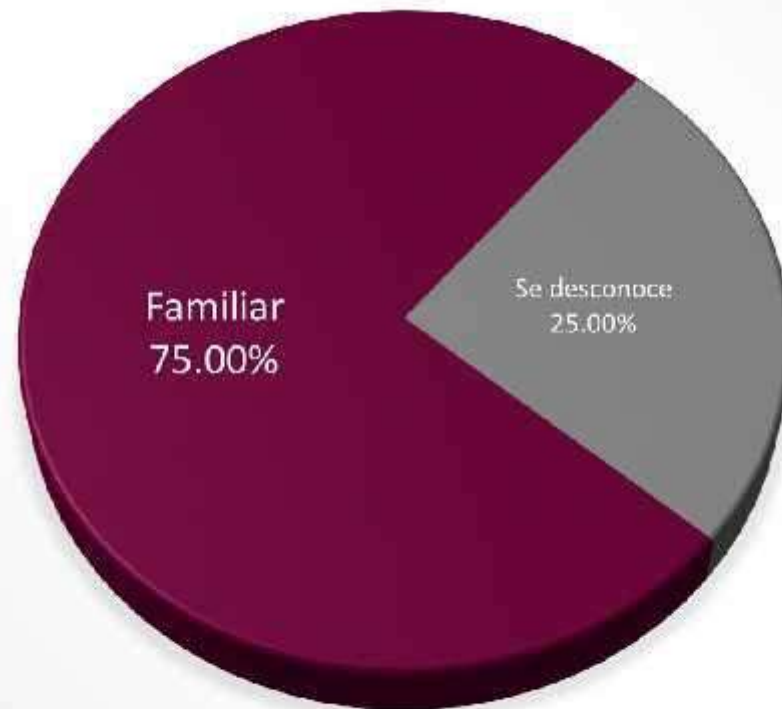
Comportamiento por Colonia

	Colonia	Total
1	CENTRO	4

# Municipio de Calpan Violencia contra la Mujer Abril – Junio 2019

## Modalidad de la Violencia

	Municipio	Total
1	Familiar	3
2	Se desconoce	1
3	Comunitaria	0
4	Institucional	0
5	Laboral y/o Docente	0







CONSEJO ESTATAL DE  
COORDINACIÓN DEL  
SISTEMA NACIONAL DE  
SEGURIDAD PÚBLICA  
**PUEBLA**



# Comportamiento de reportes Emergencias 9-1-1

## **Violencia contra la Mujer Municipio de Chalchicomula de Sesma**

Abril – Junio, 2019

Municipio de Chalchicomula de Sesma  
Violencia contra la Mujer  
Abril – Junio 2019

No se cuenta con reportes en el periodo



CONSEJO ESTATAL DE  
COORDINACIÓN DEL  
SISTEMA NACIONAL DE  
SEGURIDAD PÚBLICA  
**PUEBLA**



# Comportamiento de reportes Emergencias 9-1-1

## **Violencia contra la Mujer Municipio de Chiautla**

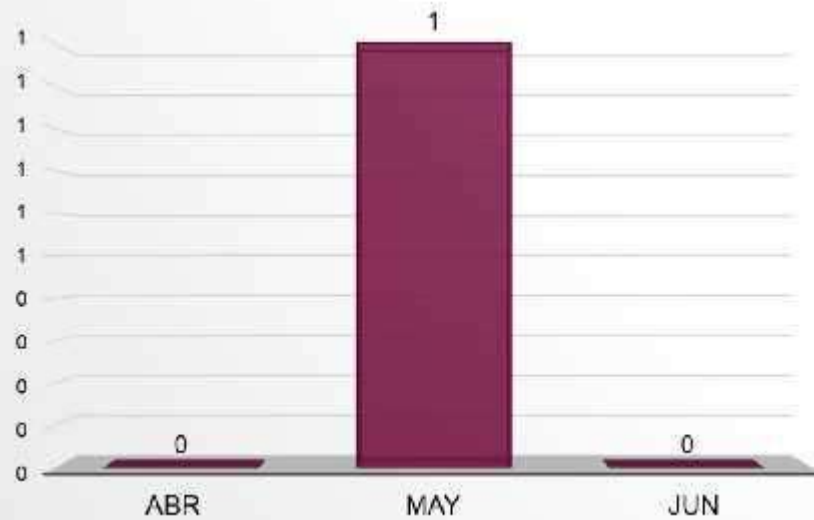
Abril – Junio, 2019

Municipio de Chiautla  
Violencia contra la Mujer  
Abril – Junio 2019

Total de reportes: 1

Comportamiento por Mes

	Abr	May	Jun	Total
Violencia contra la mujer	0	1	0	1



Municipio de Chiautla  
Violencia contra la Mujer  
Abril – Junio 2019

Comportamiento por Día de la semana

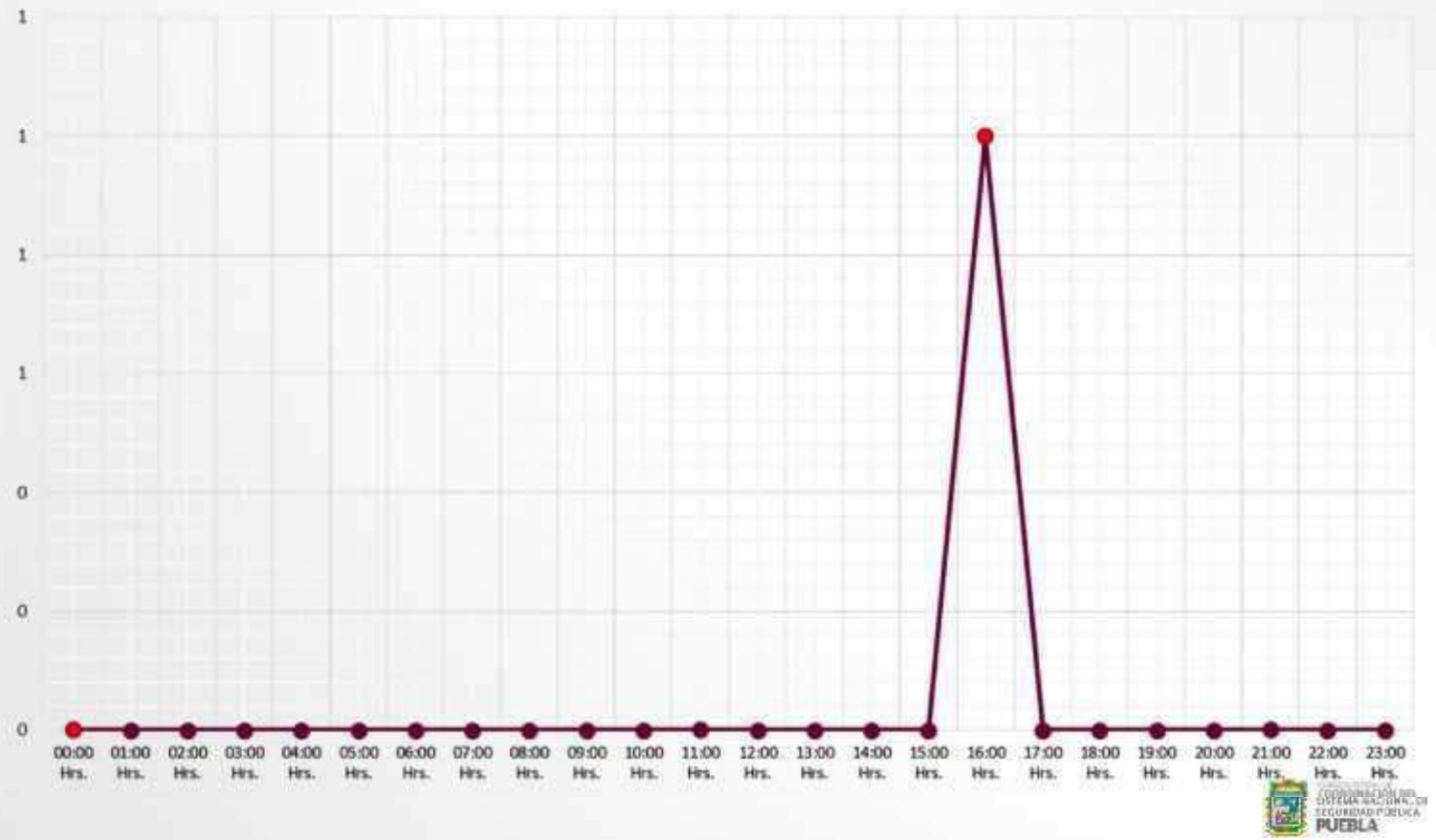
	Lunes	Martes	Miércoles	Jueves				
Día de la semana	0	0	0	0	0	0	1	1



## Municipio de Chiautla Violencia contra la Mujer Abril – Junio 2019

Comportamiento por Hora del día

Hora	Total
00:00 Hrs.	0
01:00 Hrs.	0
02:00 Hrs.	0
03:00 Hrs.	0
04:00 Hrs.	0
05:00 Hrs.	0
06:00 Hrs.	0
07:00 Hrs.	0
08:00 Hrs.	0
09:00 Hrs.	0
10:00 Hrs.	0
11:00 Hrs.	0
12:00 Hrs.	0
13:00 Hrs.	0
14:00 Hrs.	0
15:00 Hrs.	0
16:00 Hrs.	1
17:00 Hrs.	0
18:00 Hrs.	0
19:00 Hrs.	0
20:00 Hrs.	0
21:00 Hrs.	0
22:00 Hrs.	0
23:00 Hrs.	0



**Nota:** Cifras y datos obtenidos de la Línea de Emergencias 9-1-1.

Municipio de Chiautla  
Violencia contra la Mujer  
Abril – Junio 2019

Comportamiento por Colonia

	Colonia	Total
1	Centro	1

Municipio de Chiautla  
Violencia contra la Mujer  
Abril – Junio 2019

Modalidad de la Violencia

1	Familiar	1
2	Se desconoce	0
3	Comunitaria	0
4	Institucional	0
5	Laboral y/o Docente	0





CONSEJO ESTATAL DE  
COORDINACIÓN DEL  
SISTEMA NACIONAL DE  
SEGURIDAD PÚBLICA  
**PUEBLA**



# Comportamiento de reportes Emergencias 9-1-1

## **Violencia contra la Mujer Municipio de Chietla**

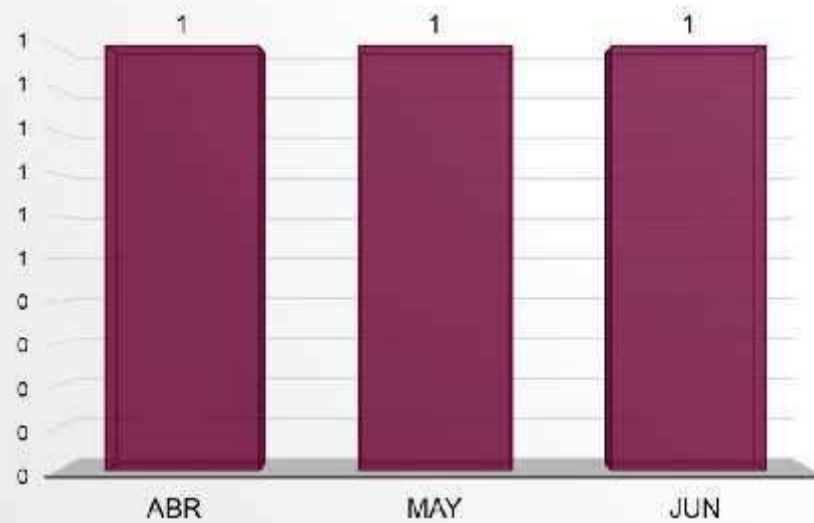
Abril – Junio, 2019

Municipio de Chietla  
Violencia contra la Mujer  
Abril – Junio 2019

Total de reportes: 3

Comportamiento por Mes

	Abr	May	Jun	Total
Violencia contra la mujer	1	1	1	3



## Municipio de Chietla Violencia contra la Mujer Abril – Junio 2019

Comportamiento por Día de la semana

	Lunes	Martes	Miércoles	Jueves				
Día de la semana	0	0	0	0	2	0	1	3

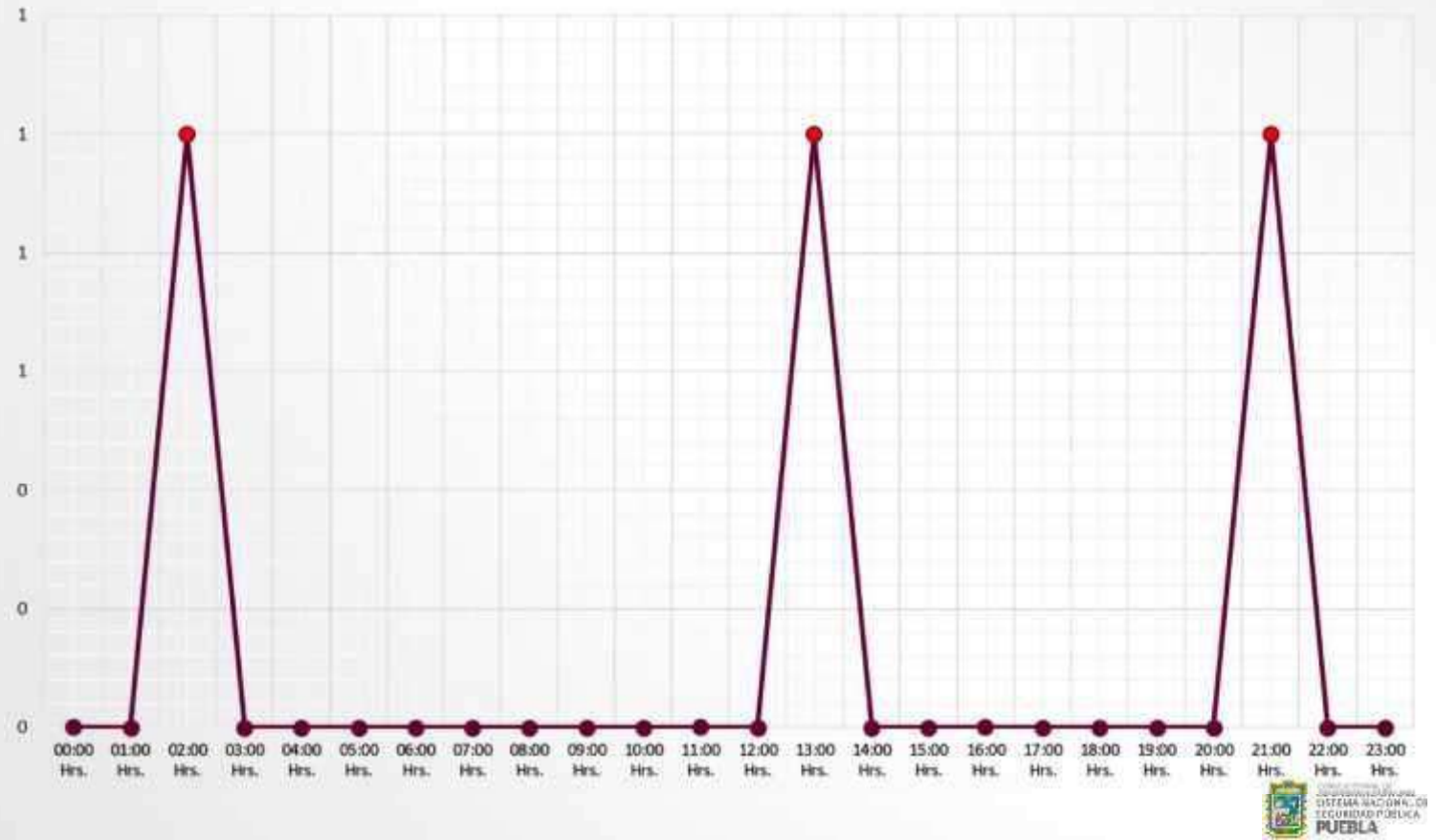


**Nota:** Cifras y datos obtenidos de la Línea de Emergencias 9-1-1.

## Municipio de Chietla Violencia contra la Mujer Abril – Junio 2019

Comportamiento por Hora del día

Hora	Total
00:00 Hrs.	0
01:00 Hrs.	0
02:00 Hrs.	1
03:00 Hrs.	0
04:00 Hrs.	0
05:00 Hrs.	0
06:00 Hrs.	0
07:00 Hrs.	0
08:00 Hrs.	0
09:00 Hrs.	0
10:00 Hrs.	0
11:00 Hrs.	0
12:00 Hrs.	0
13:00 Hrs.	1
14:00 Hrs.	0
15:00 Hrs.	0
16:00 Hrs.	0
17:00 Hrs.	0
18:00 Hrs.	0
19:00 Hrs.	0
20:00 Hrs.	0
21:00 Hrs.	1
22:00 Hrs.	0
23:00 Hrs.	0



**Nota:** Cifras y datos obtenidos de la Línea de Emergencias 9-1-1.

Municipio de Chietla  
Violencia contra la Mujer  
Abril – Junio 2019

Comportamiento por Colonia

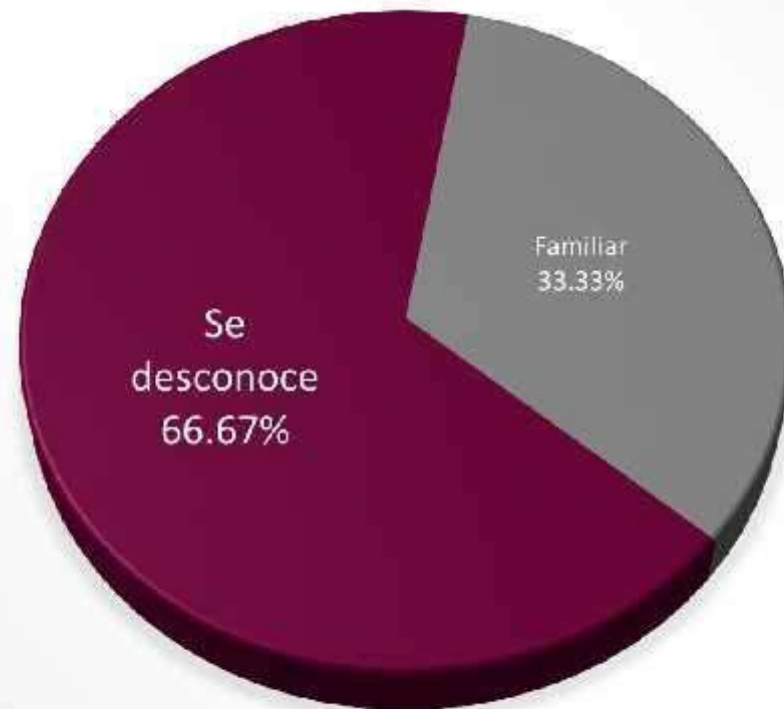
1	El Cascalote	1
2	Villa Chietla	1
3	Pueblo Nuevo	1

**Nota:** Cifras y datos obtenidos de la Línea de Emergencias 9-1-1.

# Municipio de Chietla Violencia contra la Mujer Abril – Junio 2019

## Modalidad de la Violencia

	Municipio	Total
1	Se desconoce	2
2	Familiar	1
3	Comunitaria	0
4	Institucional	0
5	Laboral y/o Docente	0



# Comportamiento de reportes Emergencias 9-1-1

## **Violencia contra la Mujer Municipio de Chignahuapan**

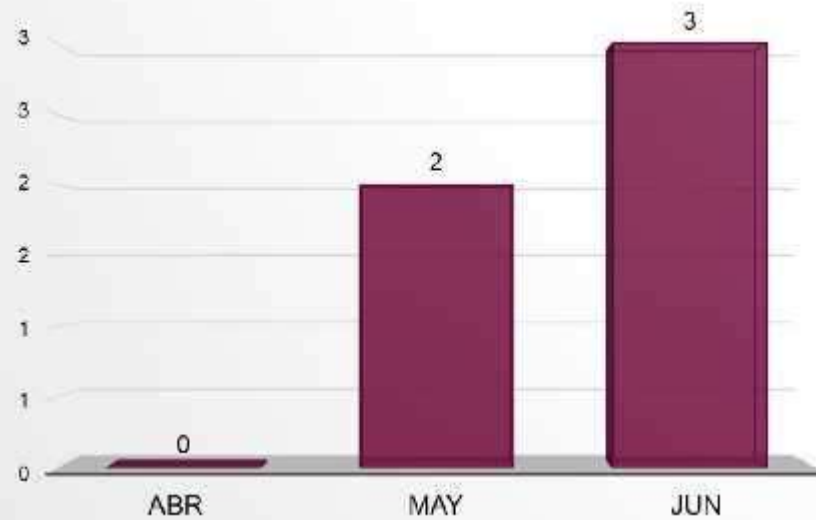
Abril – Junio, 2019

Municipio de Chignahuapan  
Violencia contra la Mujer  
Abril – Junio 2019

Total de reportes: 5

Comportamiento por Mes

	Abr	May	Jun	Total
Violencia contra la mujer	0	2	3	5

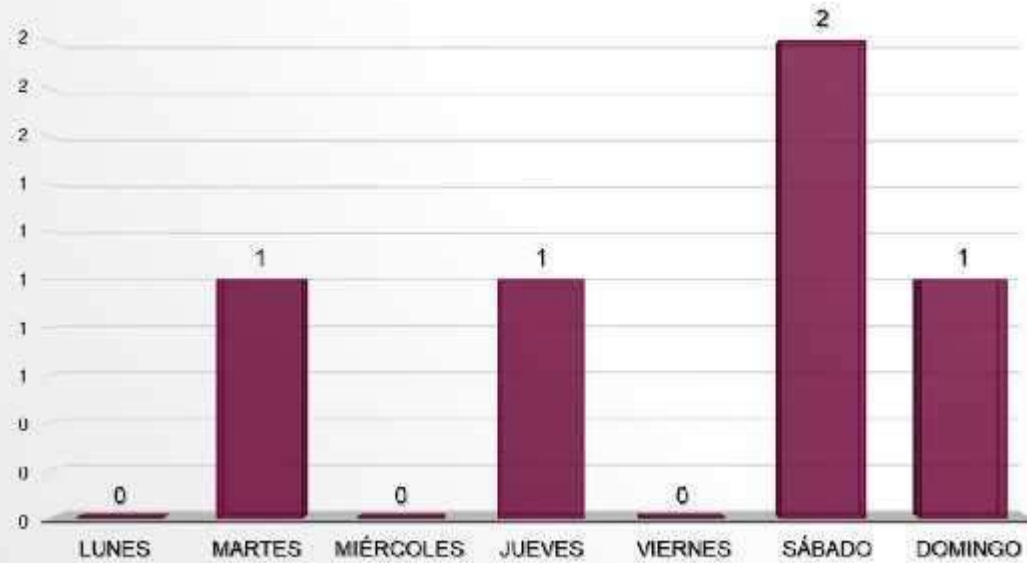




## Municipio de Chignahuapan Violencia contra la Mujer Abril – Junio 2019

### Comportamiento por Día de la semana

	Lunes	Martes	Miércoles	Jueves	Viernes	Sábado	Domingo
Día de la semana	0	1	0	1	0	2	5

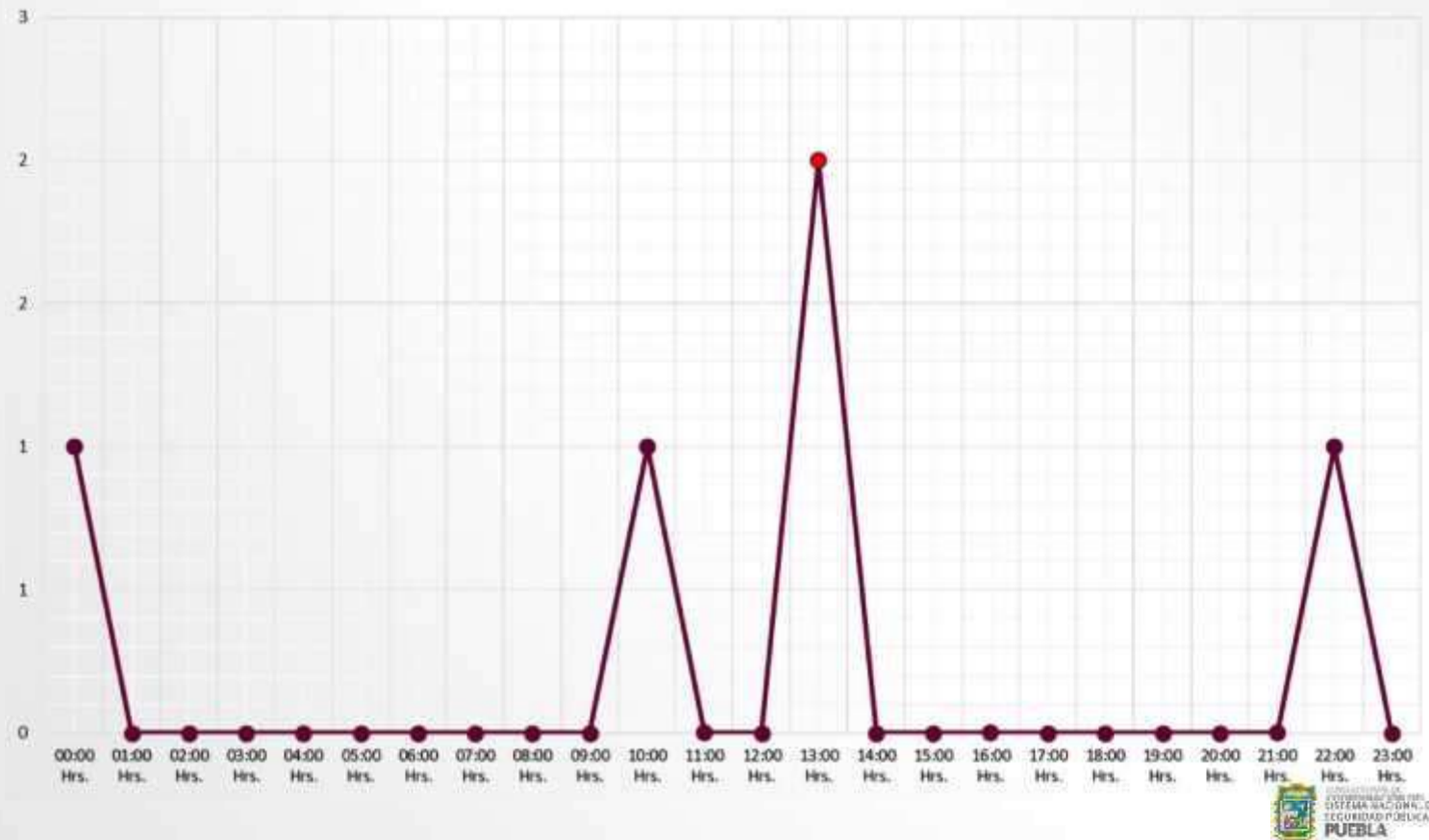


**Nota:** Cifras y datos obtenidos de la Línea de Emergencias 9-1-1.

## Municipio de Chignahuapan Violencia contra la Mujer Abril – Junio 2019

Comportamiento por Hora del día

Hora	Total
00:00 Hrs.	1
01:00 Hrs.	0
02:00 Hrs.	0
03:00 Hrs.	0
04:00 Hrs.	0
05:00 Hrs.	0
06:00 Hrs.	0
07:00 Hrs.	0
08:00 Hrs.	0
09:00 Hrs.	0
10:00 Hrs.	1
11:00 Hrs.	0
12:00 Hrs.	0
13:00 Hrs.	2
14:00 Hrs.	0
15:00 Hrs.	0
16:00 Hrs.	0
17:00 Hrs.	0
18:00 Hrs.	0
19:00 Hrs.	0
20:00 Hrs.	0
21:00 Hrs.	0
22:00 Hrs.	1
23:00 Hrs.	0



**Nota:** Cifras y datos obtenidos de la Línea de Emergencias 9-1-1.

Municipio de Chiagnahuapan  
Violencia contra la Mujer  
Abril – Junio 2019

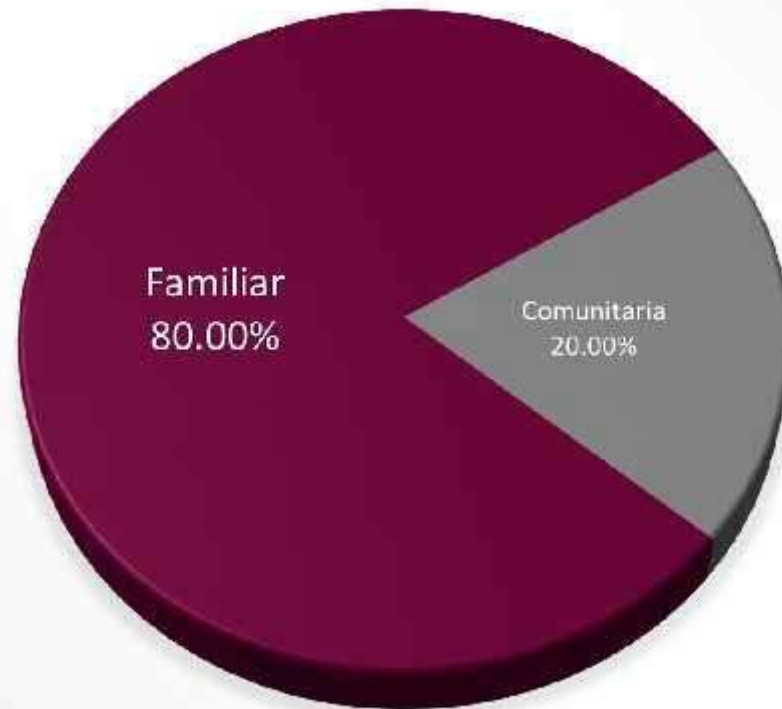
Comportamiento por Colonia

1	Centro	4
2	Barrio Toltempan	1

Municipio de Chignahuapan  
Violencia contra la Mujer  
Abril – Junio 2019

Modalidad de la Violencia

	Municipio	Total
1	Familiar	4
2	Comunitaria	1
3	Institucional	0
4	Laboral y/o Docente	0
5	Se desconoce	0





CONSEJO ESTATAL DE  
COORDINACIÓN DEL  
SISTEMA NACIONAL DE  
SEGURIDAD PÚBLICA  
**PUEBLA**



# Comportamiento de reportes Emergencias 9-1-1

## **Violencia contra la Mujer Municipio de Coronango**

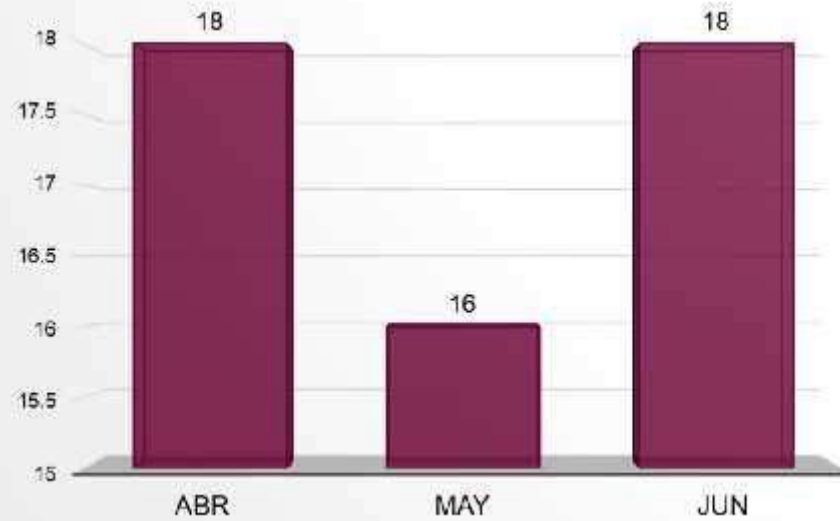
Abril – Junio, 2019

# Municipio de Coronango Violencia contra la Mujer Abril – Junio 2019

Total de reportes: 52

## Comportamiento por Mes

	Abr	May	Jun	Total
Violencia contra la mujer	18	16	18	52



Nota: Cifras y datos obtenidos de la Línea de Emergencias 9-1-1.

## Municipio de Coronango Violencia contra la Mujer Abril – Junio 2019

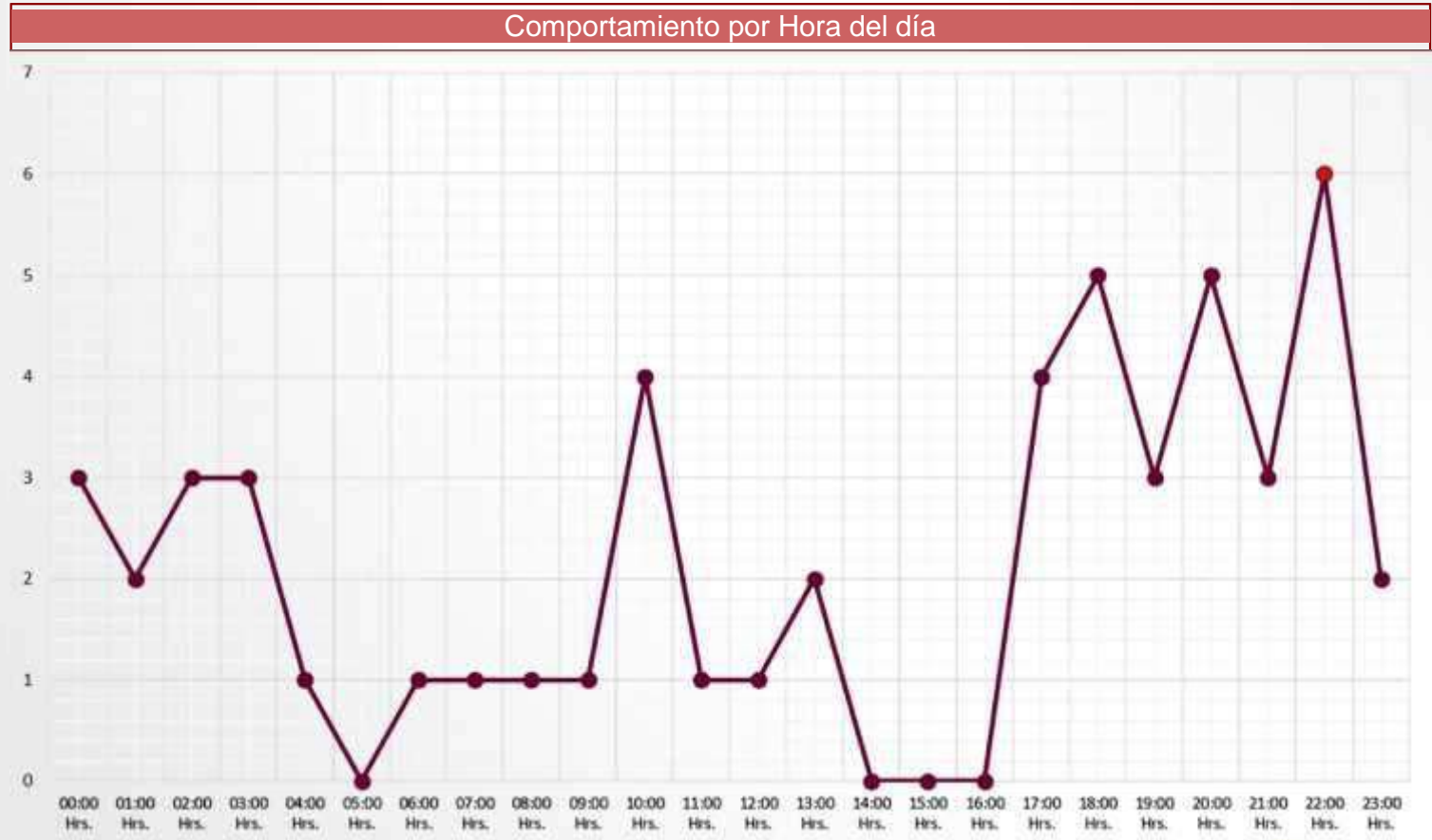
### Comportamiento por Día de la semana

	Lunes	Martes	Miércoles	Jueves	Viernes	Sábado	Domingo
Día de la semana	5	6	3	6	6	15	11



## Municipio de Coronango Violencia contra la Mujer Abril – Junio 2019

Hora	Total
00:00 Hrs.	3
01:00 Hrs.	2
02:00 Hrs.	3
03:00 Hrs.	3
04:00 Hrs.	1
05:00 Hrs.	0
06:00 Hrs.	1
07:00 Hrs.	1
08:00 Hrs.	1
09:00 Hrs.	1
10:00 Hrs.	4
11:00 Hrs.	1
12:00 Hrs.	1
13:00 Hrs.	2
14:00 Hrs.	0
15:00 Hrs.	0
16:00 Hrs.	0
17:00 Hrs.	4
18:00 Hrs.	5
19:00 Hrs.	3
20:00 Hrs.	5
21:00 Hrs.	3
22:00 Hrs.	6
23:00 Hrs.	2



**Nota:** Cifras y datos obtenidos de la Línea de Emergencias 9-1-1.



# Municipio de Coronango

## Violencia contra la Mujer

### Abril – Junio 2019

#### Comportamiento por Colonia

1	Misiones de San Francisco	28
2	San Francisco Ocotlán	12
3	Santa María Coronango	4
4	San Antonio Miahuacan	3
5	San Martín Zoquiapan	1
6	Barrio Analco	1
7	Las Barrancas	1
8	Ejido San Francisco Ocotlán	1
9	Fracc. Campestre Del Pilar	1

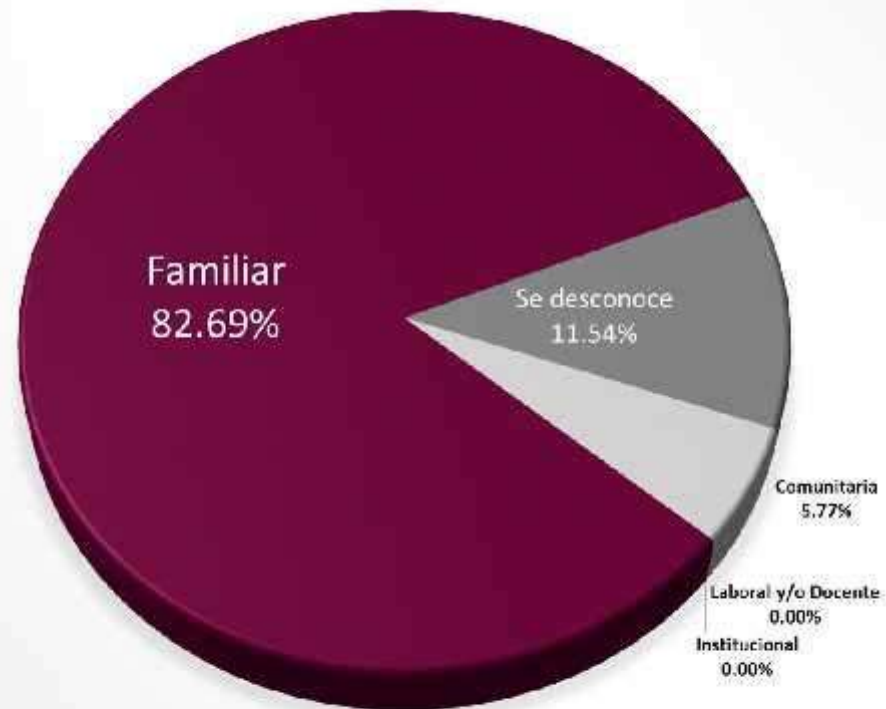
# Municipio de Coronango

## Violencia contra la Mujer

Abril – Junio 2019

### Modalidad de la Violencia

	Municipio	Total
1	Familiar	43
2	Se desconoce	6
3	Comunitaria	3
4	Institucional	0
5	Laboral y/o Docente	0



# Comportamiento de reportes Emergencias 9-1-1

## **Violencia contra la Mujer Municipio de Cuautlancingo**

Abril – Junio, 2019

# Municipio de Cuautlancingo

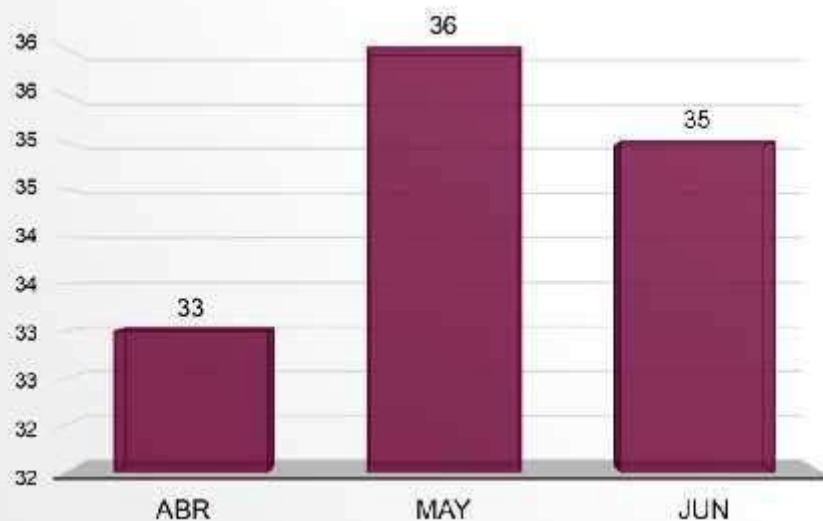
## Violencia contra la Mujer

Abril – Junio 2019

Total de reportes: 104

### Comportamiento por Mes

	Abr	May	Jun	Total
Violencia contra la mujer	33	36	35	104



## Municipio de Cuautlancingo Violencia contra la Mujer Abril – Junio 2019

### Comportamiento por Día de la semana

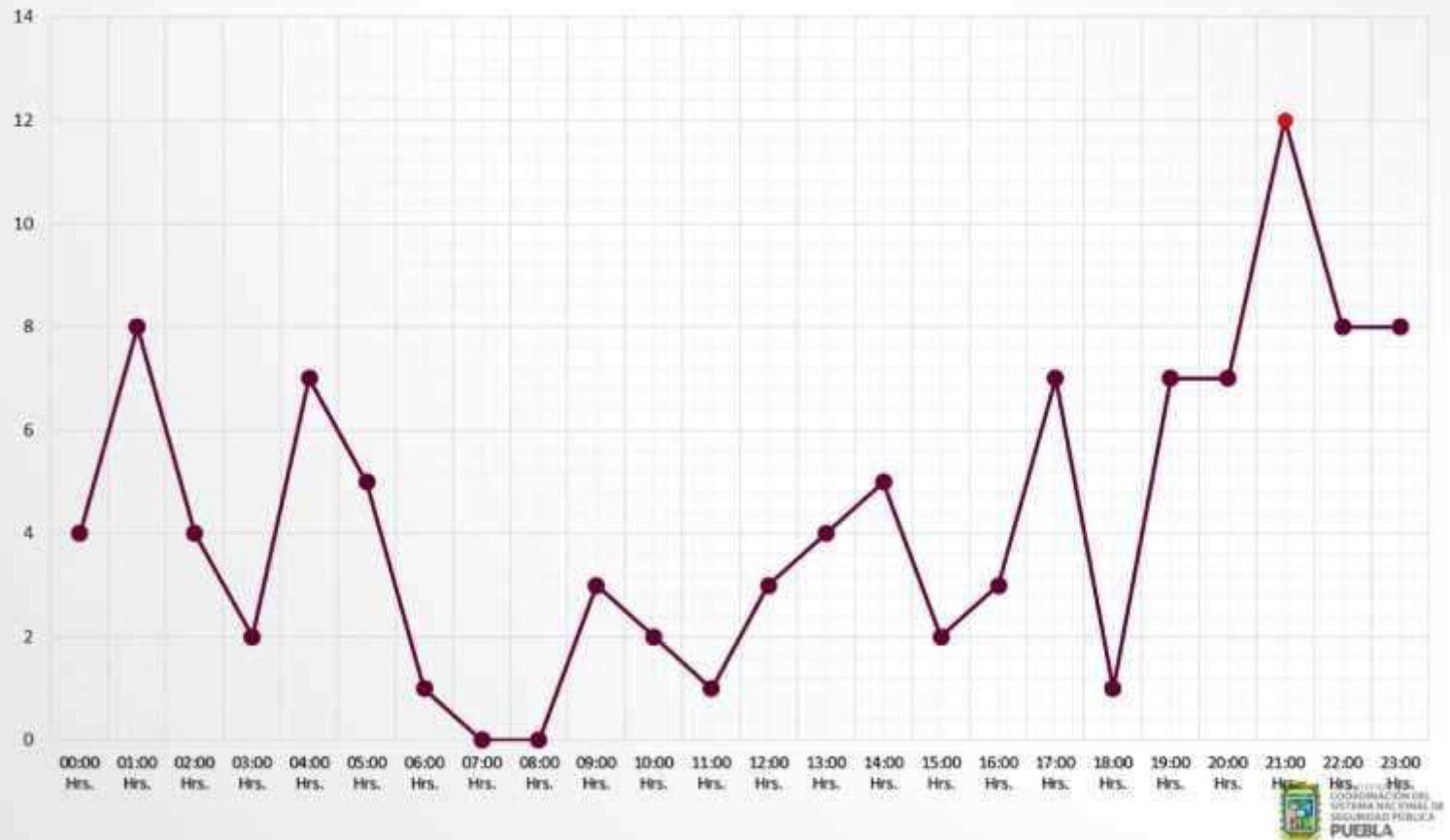
	Lunes	Martes	Miércoles	Jueves	Viernes	Sábado	Domingo	
Día de la semana	14	9	8	14	9	22	28	<b>104</b>



## Municipio de Cuautlancingo Violencia contra la Mujer Abril – Junio 2019

Comportamiento por Hora del día

Hora	Total
00:00 Hrs.	4
01:00 Hrs.	8
02:00 Hrs.	4
03:00 Hrs.	2
04:00 Hrs.	7
05:00 Hrs.	5
06:00 Hrs.	1
07:00 Hrs.	0
08:00 Hrs.	0
09:00 Hrs.	3
10:00 Hrs.	2
11:00 Hrs.	1
12:00 Hrs.	3
13:00 Hrs.	4
14:00 Hrs.	5
15:00 Hrs.	2
16:00 Hrs.	3
17:00 Hrs.	7
18:00 Hrs.	1
19:00 Hrs.	7
20:00 Hrs.	7
21:00 Hrs.	12
22:00 Hrs.	8
23:00 Hrs.	8



**Nota:** Cifras y datos obtenidos de la Línea de Emergencias 9-1-1.

## Municipio de Cuautlancingo Violencia contra la Mujer Abril – Junio 2019

### Comportamiento por Colonia

Colonia		Total
1	San Juan Cuautlancingo	47
2	San Lorenzo Almecatla	19
3	Sanctorum	9
4	Trinidad Santorum	6
5	Bello Horizonte	5
6	Unidad hab. INFONAVIT Obreros Independientes VW	3
7	Unidad hab. INFONAVIT Obreros Independientes Sur 2	2
8	Ignacio Romero Vargas	2
9	San Miguel Apetlachica	2
10	Villa los Encinos	1
11	Fracc. Bello Horizonte	1
12	Fracc. Ángeles	1
13	La Coronilla	1
14	Unidad hab. Malinali	1
15	Santa Cruz	1
16	Villa Olímpica	1
17	Nueva Alemania	1
18	Fracc. la Joya	1

Nota: Cifras y datos obtenidos de la Línea de Emergencias 9-1-1.

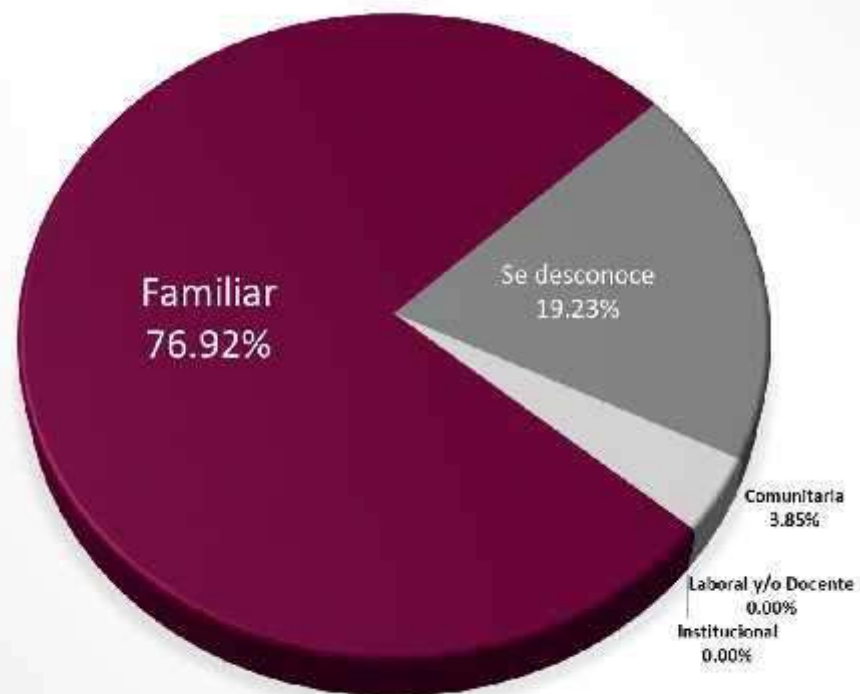
# Municipio de Cuautlancingo

## Violencia contra la Mujer

### Abril – Junio 2019

#### Modalidad de la Violencia

	Municipio	Total
1	Familiar	14
2	Se desconoce	8
3	Comunitaria	4
4	Laboral y/o Docente	0
5	Institucional	0







CONSEJO ESTATAL DE  
COORDINACIÓN DEL  
SISTEMA NACIONAL DE  
SEGURIDAD PÚBLICA  
**PUEBLA**



# Comportamiento de reportes Emergencias 9-1-1

## **Violencia contra la Mujer Municipio de Cuetzalan del Progreso**

Abril – Junio, 2019

Municipio de Cuetzalan del Progreso  
Violencia contra la Mujer  
Abril – Junio 2019

No se cuenta con reportes en el periodo



CONSEJO ESTATAL DE  
COORDINACIÓN DEL  
SISTEMA NACIONAL DE  
SEGURIDAD PÚBLICA  
**PUEBLA**



# Comportamiento de reportes Emergencias 9-1-1

## **Violencia contra la Mujer Municipio de Huauchinango**

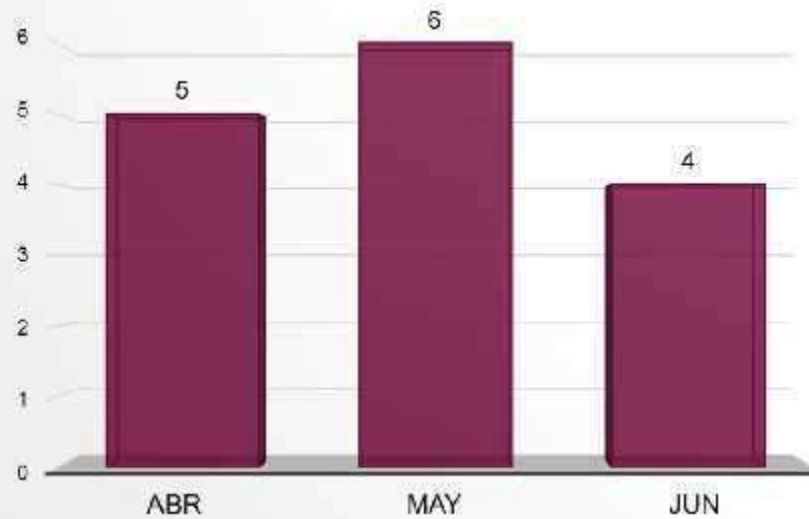
Abril – Junio, 2019

Municipio de Huauchinango  
Violencia contra la Mujer  
Abril – Junio 2019

Total de reportes: 15

Comportamiento por Mes

	Abr	May	Jun	Total
Violencia contra la mujer	5	6	4	15



## Municipio de Huauchinango Violencia contra la Mujer Abril – Junio 2019

### Comportamiento por Día de la semana

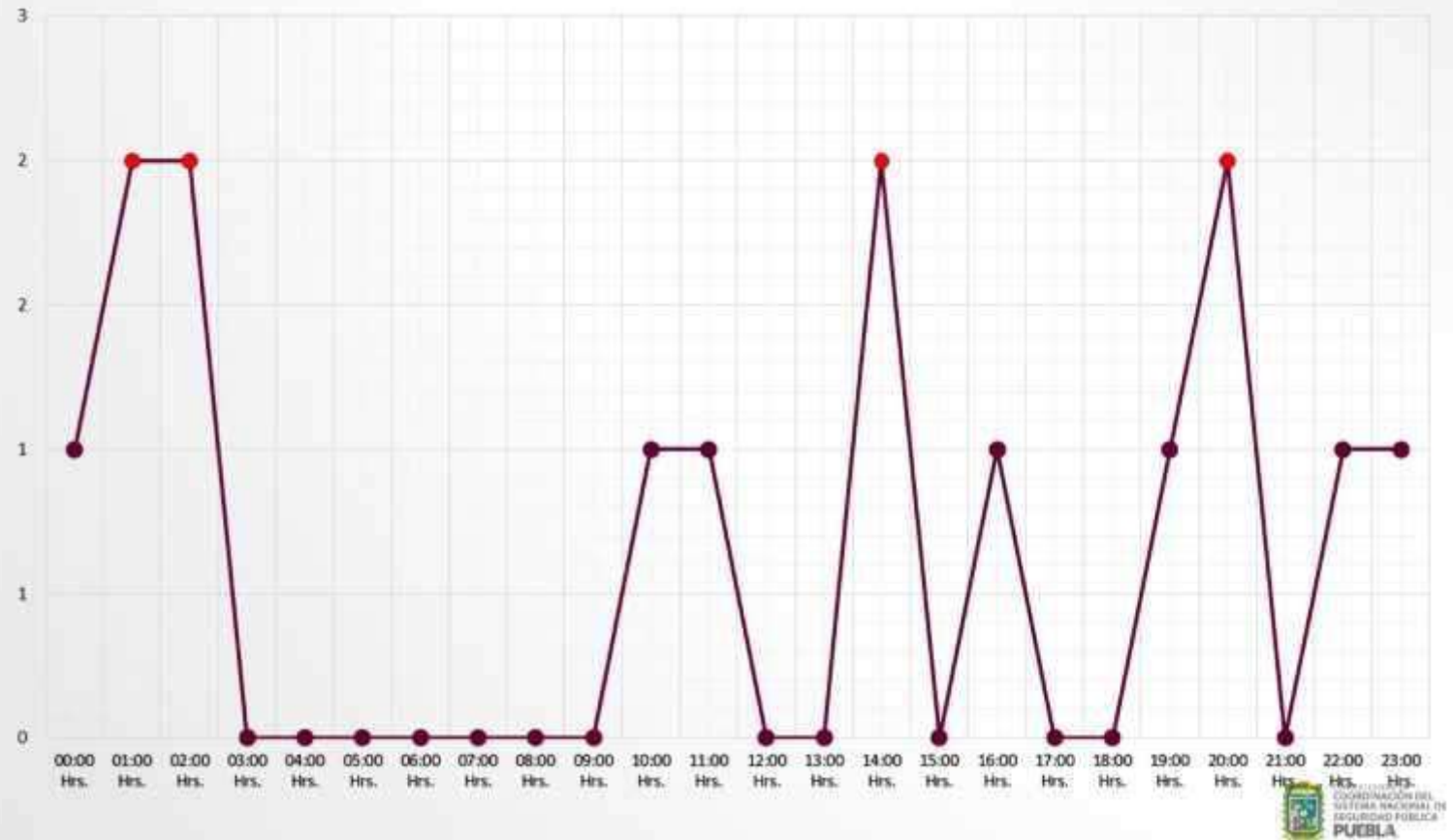
	Lunes	Martes	Miércoles	Jueves				
Día de la semana	1	3	1	0	2	3	5	15



## Municipio de Huauchinango Violencia contra la Mujer Abril – Junio 2019

Comportamiento por Hora del día

Hora	Total
00:00 Hrs.	1
01:00 Hrs.	2
02:00 Hrs.	2
03:00 Hrs.	0
04:00 Hrs.	0
05:00 Hrs.	0
06:00 Hrs.	0
07:00 Hrs.	0
08:00 Hrs.	0
09:00 Hrs.	0
10:00 Hrs.	1
11:00 Hrs.	1
12:00 Hrs.	0
13:00 Hrs.	0
14:00 Hrs.	2
15:00 Hrs.	0
16:00 Hrs.	1
17:00 Hrs.	0
18:00 Hrs.	0
19:00 Hrs.	1
20:00 Hrs.	2
21:00 Hrs.	0
22:00 Hrs.	1
23:00 Hrs.	1



**Nota:** Cifras y datos obtenidos de la Línea de Emergencias 9-1-1.

# Municipio de Huauchinango

## Violencia contra la Mujer

### Abril – Junio 2019

#### Comportamiento por Colonia

1	Centro	10
2	Guadalupe	2
3	5 De Mayo	1
4	Ruiz Cortines	1
5	La Cumbre	1

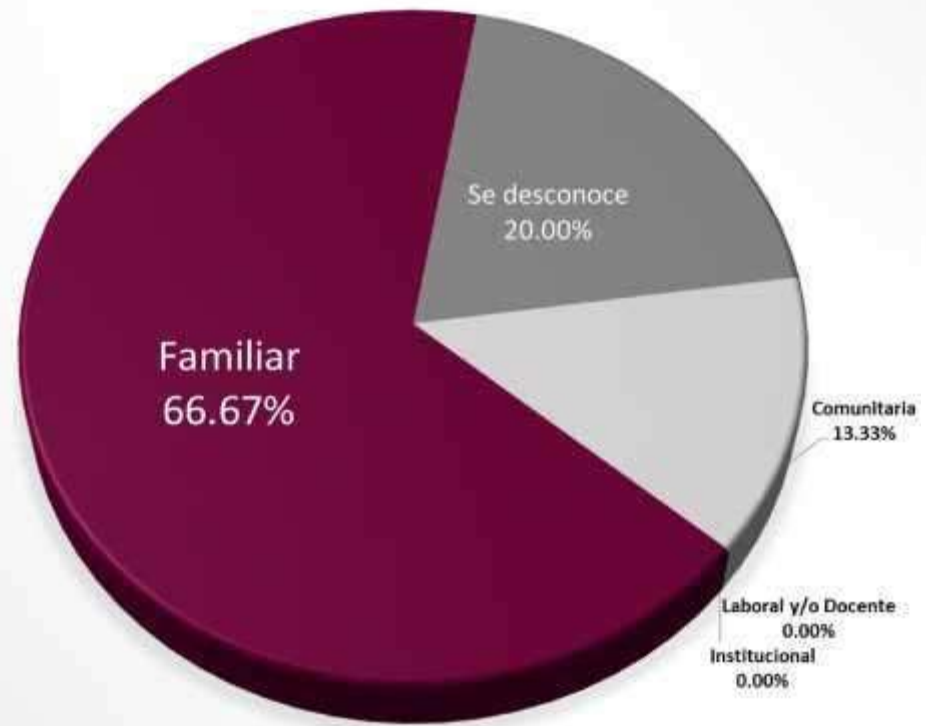
# Municipio de Huauchinango

## Violencia contra la Mujer

Abril – Junio 2019

### Modalidad de la Violencia

	Municipio	Total
1	Familiar	10
2	Se desconoce	3
3	Comunitaria	2
4	Laboral y/o Docente	0
5	Institucional	0







CONSEJO ESTATAL DE  
COORDINACIÓN DEL  
SISTEMA NACIONAL DE  
SEGURIDAD PÚBLICA  
**PUEBLA**



# Comportamiento de reportes Emergencias 9-1-1

## **Violencia contra la Mujer Municipio de Huejotzingo**

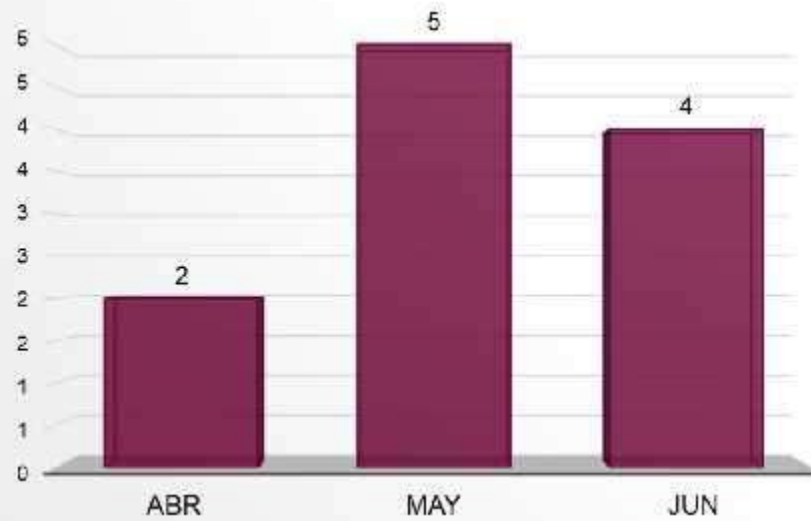
Abril – Junio, 2019

# Municipio de Huejotzingo Violencia contra la Mujer Abril – Junio 2019

Total de reportes: 11

## Comportamiento por Mes

	Abr	May	Jun	Total
Violencia contra la mujer	2	5	4	11



## Municipio de Huejotzingo Violencia contra la Mujer Abril – Junio 2019

Comportamiento por Día de la semana

Día de la semana	Lunes	Martes	Miércoles	Jueves	Viernes	Sábado	Domingo	Total
Día de la semana	3	0	1	1	2	1	3	11

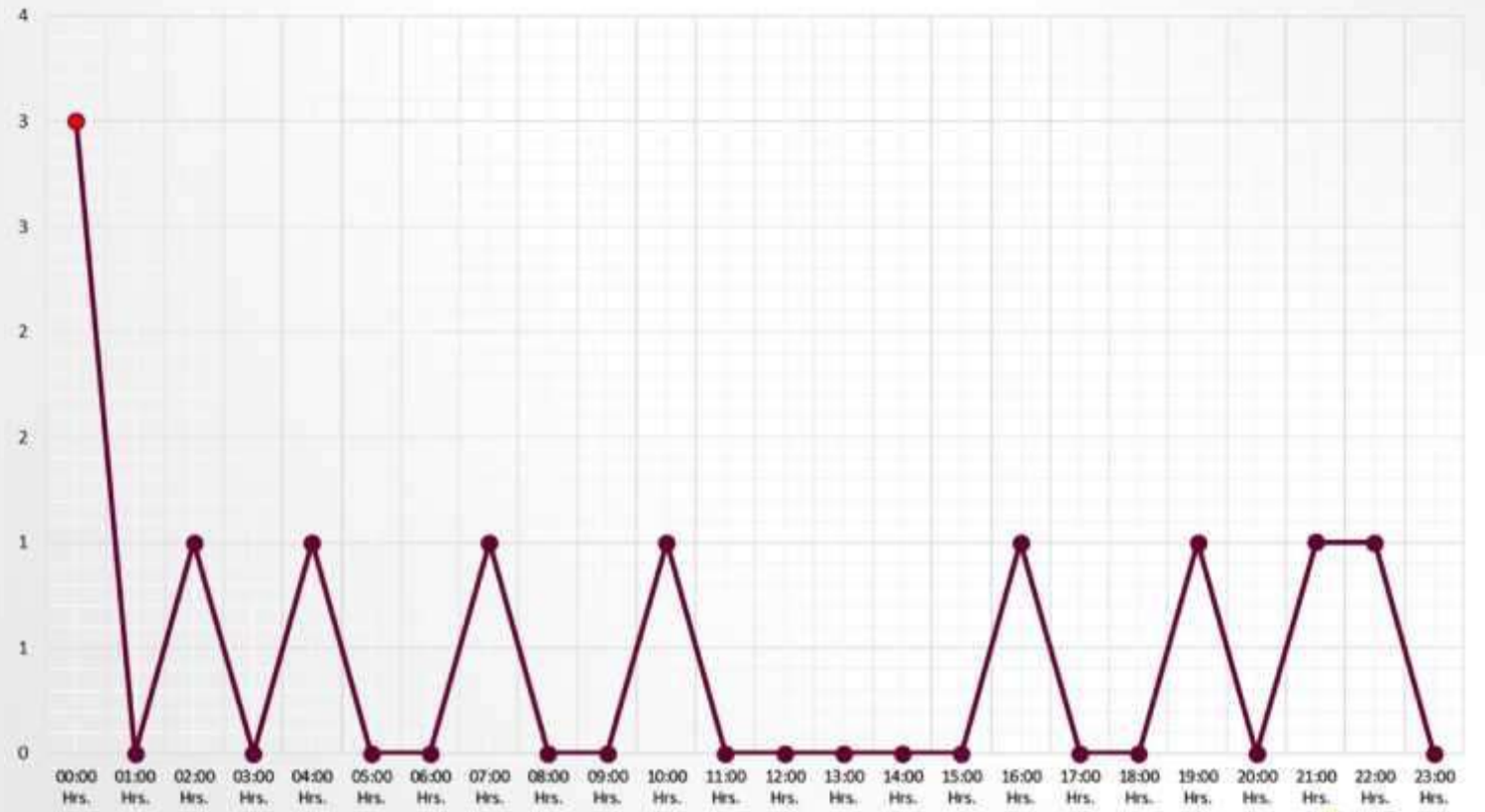


**Nota:** Cifras y datos obtenidos de la Línea de Emergencias 9-1-1.

## Municipio de Huejotzingo Violencia contra la Mujer Abril – Junio 2019

Comportamiento por Hora del día

Hora	Total
00:00 Hrs.	3
01:00 Hrs.	0
02:00 Hrs.	1
03:00 Hrs.	0
04:00 Hrs.	1
05:00 Hrs.	0
06:00 Hrs.	0
07:00 Hrs.	1
08:00 Hrs.	0
09:00 Hrs.	0
10:00 Hrs.	1
11:00 Hrs.	0
12:00 Hrs.	0
13:00 Hrs.	0
14:00 Hrs.	0
15:00 Hrs.	0
16:00 Hrs.	1
17:00 Hrs.	0
18:00 Hrs.	0
19:00 Hrs.	1
20:00 Hrs.	0
21:00 Hrs.	1
22:00 Hrs.	1
23:00 Hrs.	0



**Nota:** Cifras y datos obtenidos de la Línea de Emergencias 9-1-1.

# Municipio de Huejotzingo

## Violencia contra la Mujer

### Abril – Junio 2019

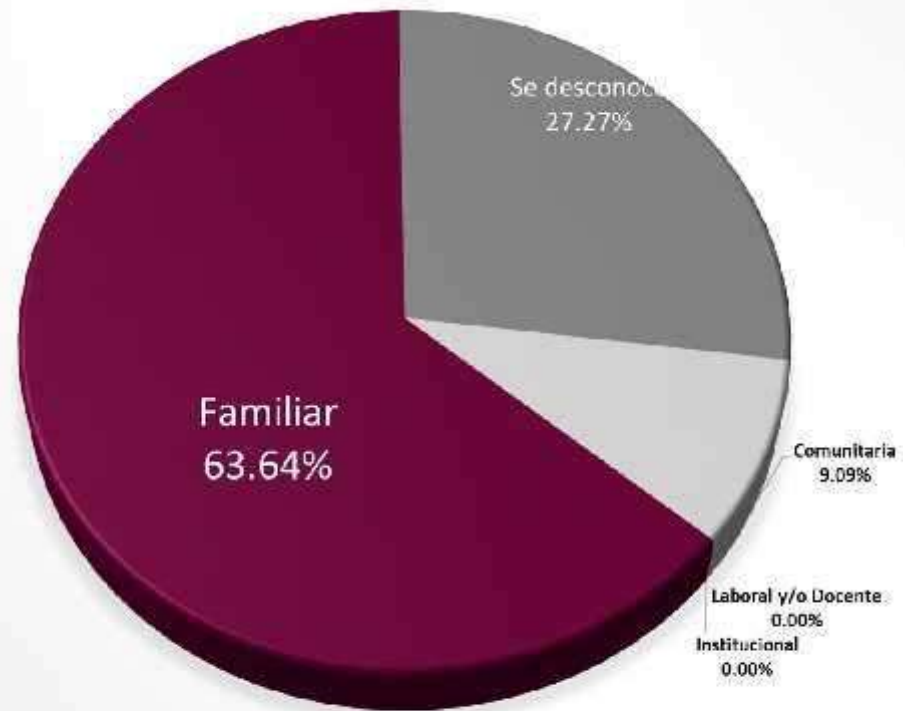
#### Comportamiento por Colonia

1	Paseo de los Sauces (ARA)	3
2	Valle de San Miguel (Homex)	2
3	Barrio Tercero	2
4	Santa Ana Xalmimilulco	2
5	Santa Elena	1
6	Barrio Cuarto	1

# Municipio de Huejotzingo Violencia contra la Mujer Abril – Junio 2019

## Modalidad de la Violencia

	Municipio	Total
1	Familiar	7
2	Se desconoce	3
3	Comunitaria	1
4	Laboral y/o Docente	0
5	Institucional	0





CONSEJO ESTATAL DE  
COORDINACIÓN DEL  
SISTEMA NACIONAL DE  
SEGURIDAD PÚBLICA  
**PUEBLA**



# Comportamiento de reportes Emergencias 9-1-1

## **Violencia contra la Mujer Municipio de Hueytamalco**

Abril – Junio, 2019

Municipio de Hueytamalco  
Violencia contra la Mujer  
Abril – Junio 2019

No se cuenta con reportes en el periodo





CONSEJO ESTATAL DE  
COORDINACIÓN DEL  
SISTEMA NACIONAL DE  
SEGURIDAD PÚBLICA  
**PUEBLA**



# Comportamiento de reportes Emergencias 9-1-1

## **Violencia contra la Mujer Municipio de Izúcar de Matamoros**

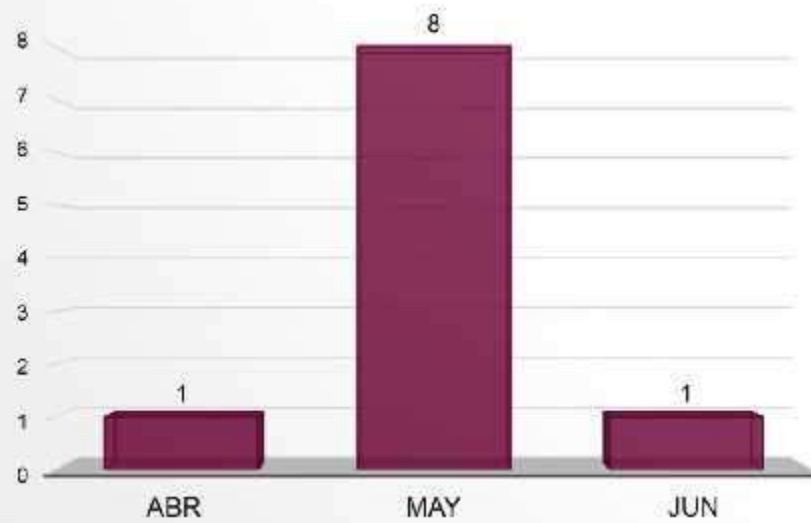
Abril – Junio, 2019

Municipio de Izúcar de Matamoros  
Violencia contra la Mujer  
Abril – Junio 2019

Total de reportes: 10

Comportamiento por Mes

	Abr	May	Jun	Total
Violencia contra la mujer	1	8	1	10



## Municipio de Izúcar de Matamoros Violencia contra la Mujer Abril – Junio 2019

### Comportamiento por Día de la semana

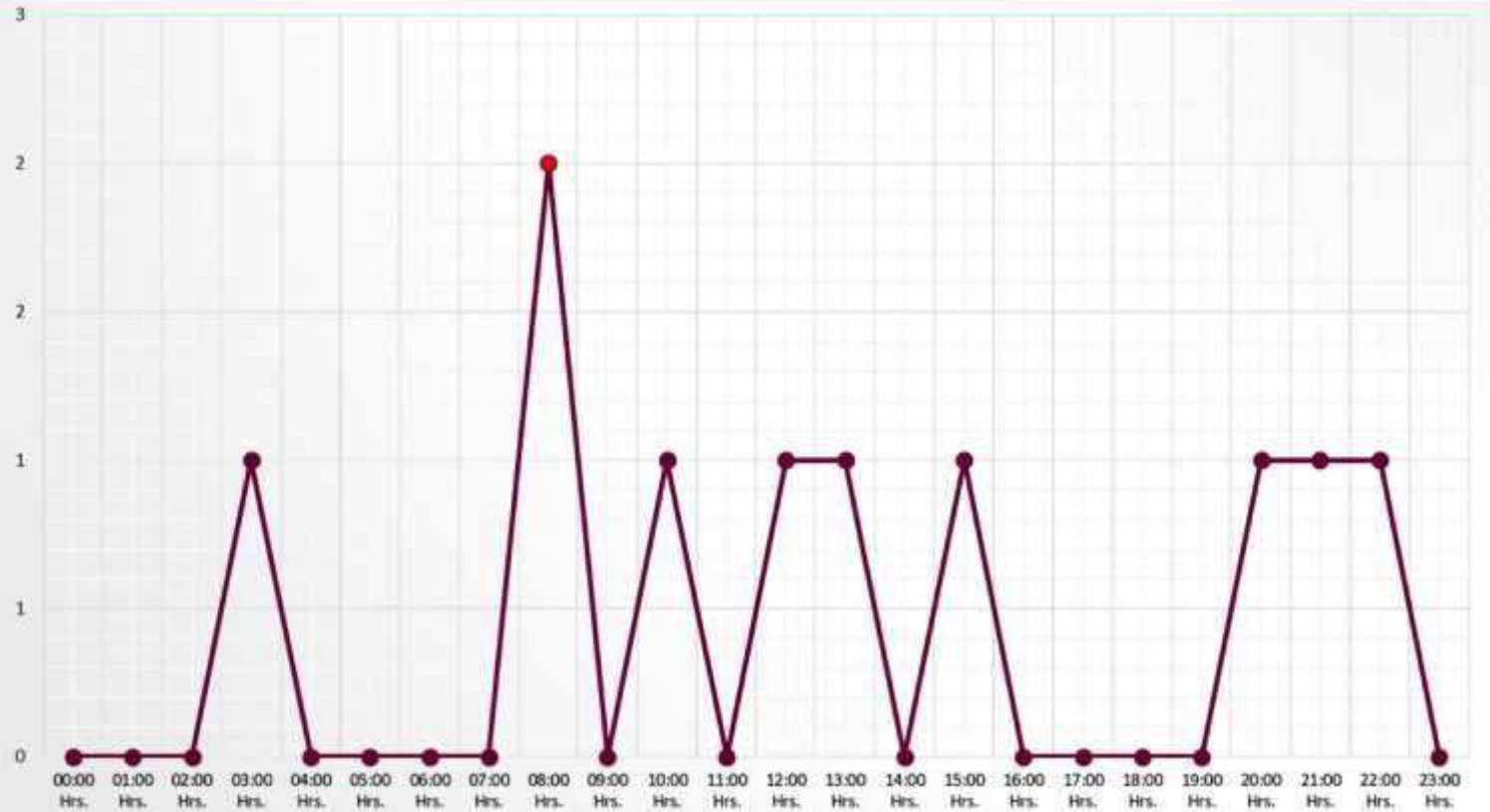
Comportamiento por Día de la semana								
	Lunes	Martes	Miércoles	Jueves				
Día de la semana	1	0	2	0	3	0	4	10



## Municipio de Izúcar de Matamoros Violencia contra la Mujer Abril – Junio 2019

Comportamiento por Hora del día

Hora	Total
00:00 Hrs.	0
01:00 Hrs.	0
02:00 Hrs.	0
03:00 Hrs.	1
04:00 Hrs.	0
05:00 Hrs.	0
06:00 Hrs.	0
07:00 Hrs.	0
08:00 Hrs.	2
09:00 Hrs.	0
10:00 Hrs.	1
11:00 Hrs.	0
12:00 Hrs.	1
13:00 Hrs.	1
14:00 Hrs.	0
15:00 Hrs.	1
16:00 Hrs.	0
17:00 Hrs.	0
18:00 Hrs.	0
19:00 Hrs.	0
20:00 Hrs.	1
21:00 Hrs.	1
22:00 Hrs.	1
23:00 Hrs.	0



**Nota:** Cifras y datos obtenidos de la Línea de Emergencias 9-1-1.

Municipio de Izúcar de Matamoros  
Violencia contra la Mujer  
Abril – Junio 2019

Comportamiento por Colonia

1	Centro	3
2	Barrio San Juan Coahuixtla	1
3	San Martín Alchichica	1
4	Matzaco	1
5	Barrio San Martín Huaquechula	1
6	Tatetla	1
7	Fracc. las Violetas	1
8	Abelardo de Rodríguez	1

Nota: Cifras y datos obtenidos de la Línea de Emergencias 9-1-1.

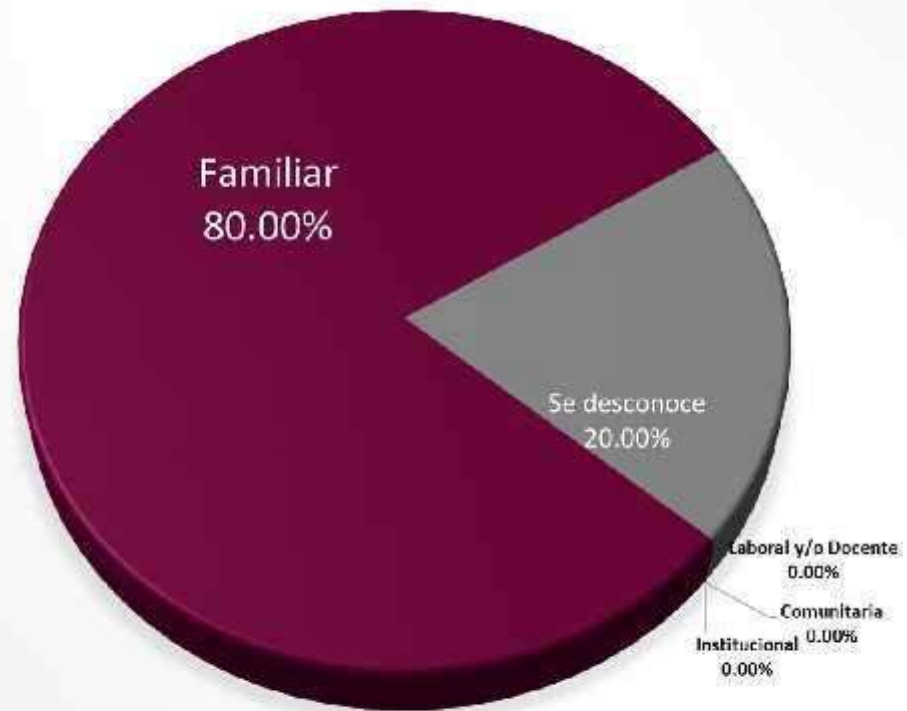
# Municipio de Izúcar de Matamoros

## Violencia contra la Mujer

Abril – Junio 2019

### Modalidad de la Violencia

	Municipio	Total
1	Familiar	8
2	Se desconoce	2
3	Laboral y/o Docente	0
4	Comunitaria	0
5	Institucional	0





CONSEJO ESTATAL DE  
COORDINACIÓN DEL  
SISTEMA NACIONAL DE  
SEGURIDAD PÚBLICA  
**PUEBLA**



# Comportamiento de reportes Emergencias 9-1-1

## **Violencia contra la Mujer Municipio de Juan C Bonilla**

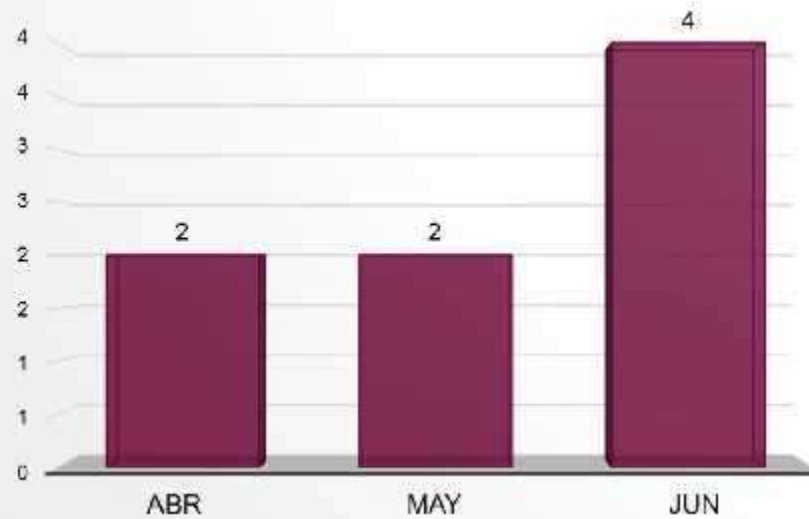
Abril – Junio, 2019

Municipio de Juan C. Bonilla  
Violencia contra la Mujer  
Abril – Junio 2019

Total de reportes: 8

Comportamiento por Mes

	Abr	May	Jun	Total
Violencia contra la mujer	2	2	4	8

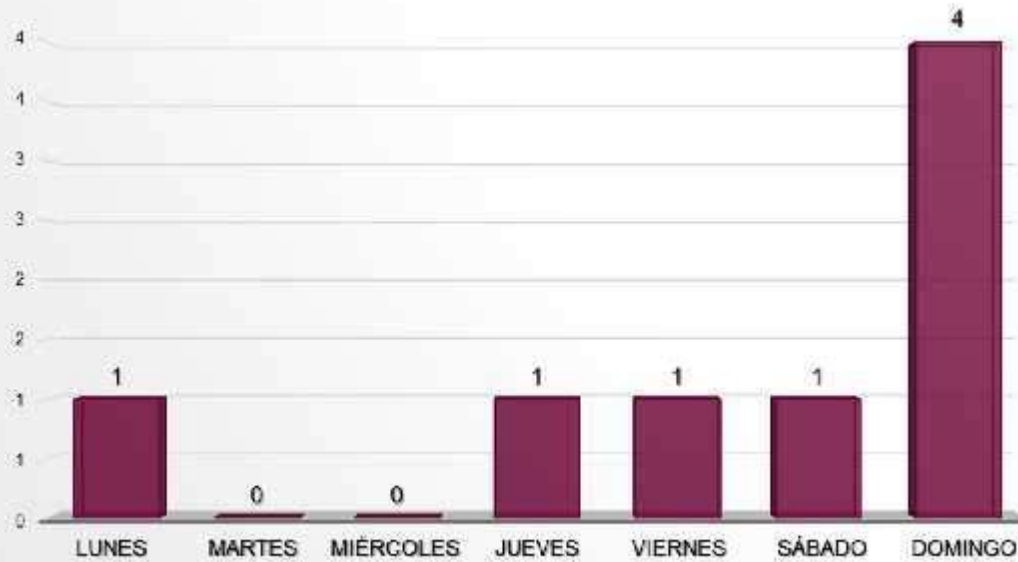




## Municipio de Juan C. Bonilla Violencia contra la Mujer Abril – Junio 2019

Comportamiento por Día de la semana

Día de la semana	Lunes	Martes	Miércoles	Jueves	Viernes	Sábado	Domingo
Día de la semana	1	0	0	1	1	1	4
							<b>8</b>

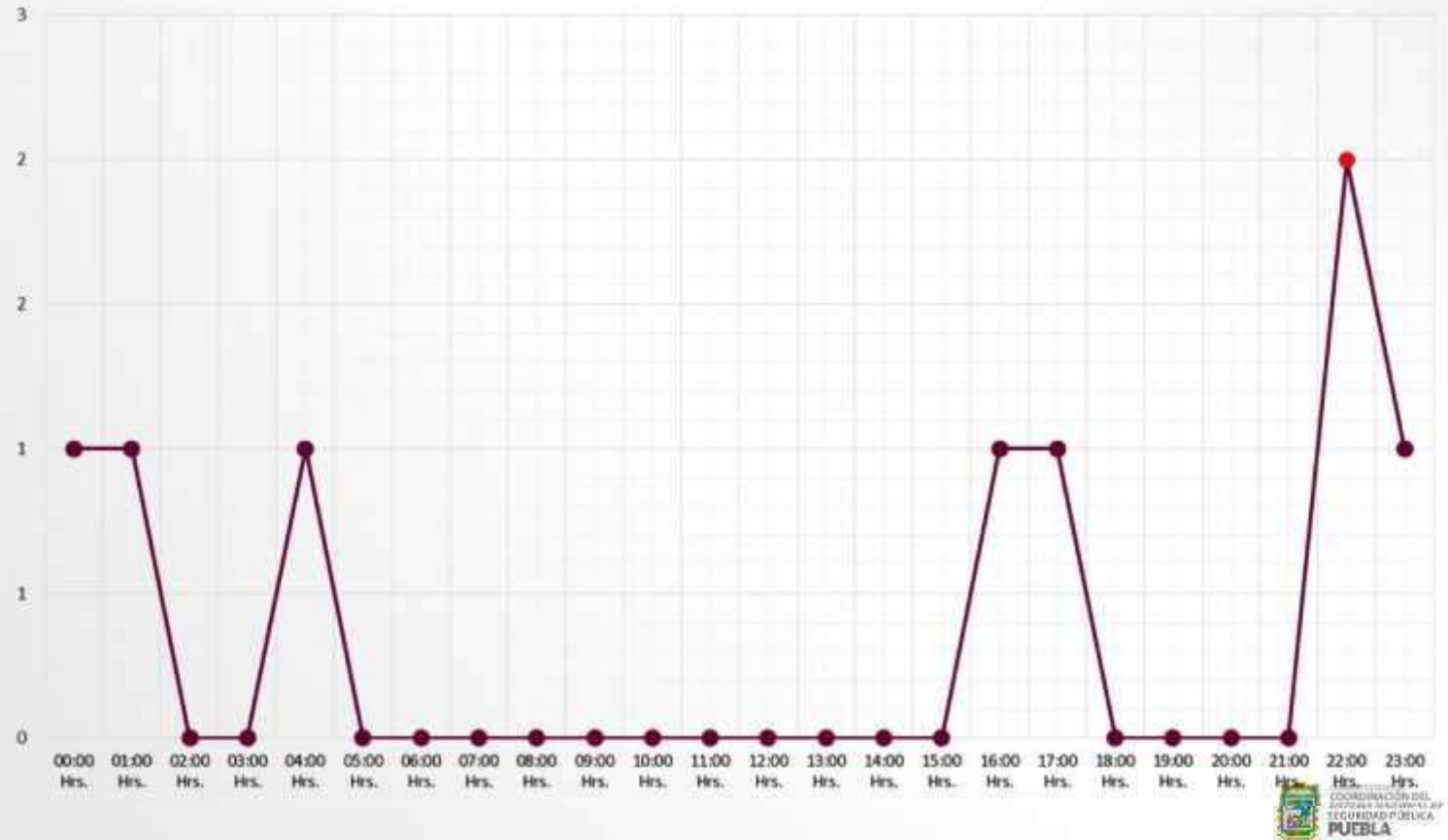


**Nota:** Cifras y datos obtenidos de la Línea de Emergencias 9-1-1.

## Municipio de Juan C. Bonilla Violencia contra la Mujer Abril – Junio 2019

Comportamiento por Hora del día

Hora	Total
00:00 Hrs.	1
01:00 Hrs.	1
02:00 Hrs.	0
03:00 Hrs.	0
04:00 Hrs.	1
05:00 Hrs.	0
06:00 Hrs.	0
07:00 Hrs.	0
08:00 Hrs.	0
09:00 Hrs.	0
10:00 Hrs.	0
11:00 Hrs.	0
12:00 Hrs.	0
13:00 Hrs.	0
14:00 Hrs.	0
15:00 Hrs.	0
16:00 Hrs.	1
17:00 Hrs.	1
18:00 Hrs.	0
19:00 Hrs.	0
20:00 Hrs.	0
21:00 Hrs.	0
22:00 Hrs.	2
23:00 Hrs.	1



**Nota:** Cifras y datos obtenidos de la Línea de Emergencias 9-1-1.

Municipio de Juan C. Bonilla  
Violencia contra la Mujer  
Abril – Junio 2019

Comportamiento por Colonia

1	Santa María Zacatepec	3
2	San Mateo Cuanalá	3
3	Barrio San Isidro	1
4	San Lucas Nextetelco	1

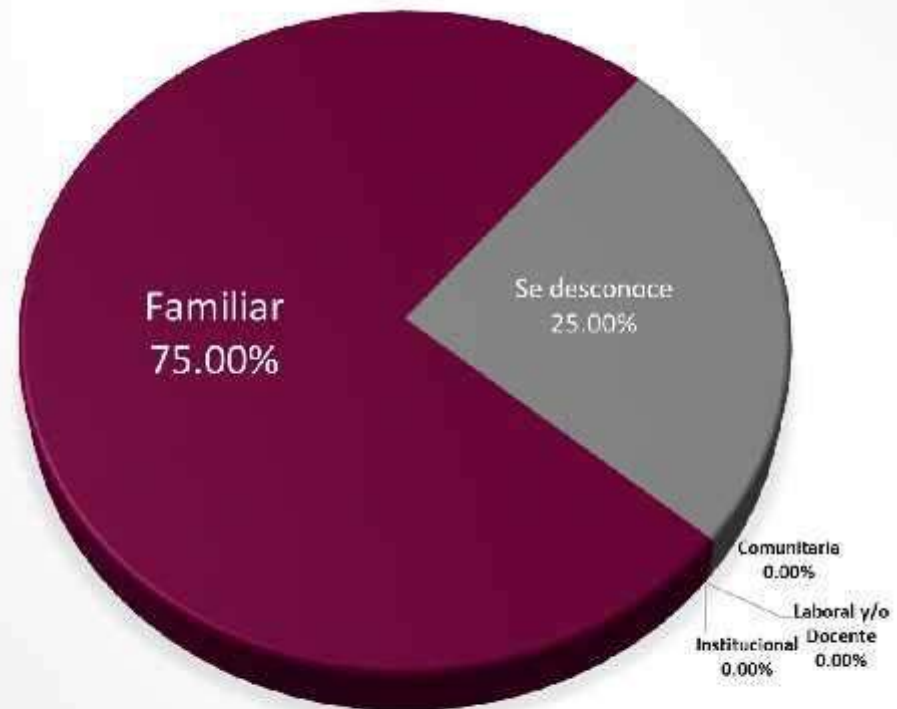
# Municipio de Juan C. Bonilla

## Violencia contra la Mujer

### Abril – Junio 2019

#### Modalidad de la Violencia

	Municipio	Total
1	Familiar	6
2	Se desconoce	2
3	Comunitaria	0
4	Laboral y/o Docente	0
5	Institucional	0





CONSEJO ESTATAL DE  
COORDINACIÓN DEL  
SISTEMA NACIONAL DE  
SEGURIDAD PÚBLICA  
**PUEBLA**



# Comportamiento de reportes Emergencias 9-1-1

## **Violencia contra la Mujer Municipio de Libres**

Abril – Junio, 2019

Municipio de Libres  
Violencia contra la Mujer  
Abril – Junio 2019

No se cuenta con reportes en el periodo



CONSEJO ESTATAL DE  
COORDINACIÓN DEL  
SISTEMA NACIONAL DE  
SEGURIDAD PÚBLICA  
**PUEBLA**



# Comportamiento de reportes Emergencias 9-1-1

## **Violencia contra la Mujer Municipio de Los Reyes de Juárez**

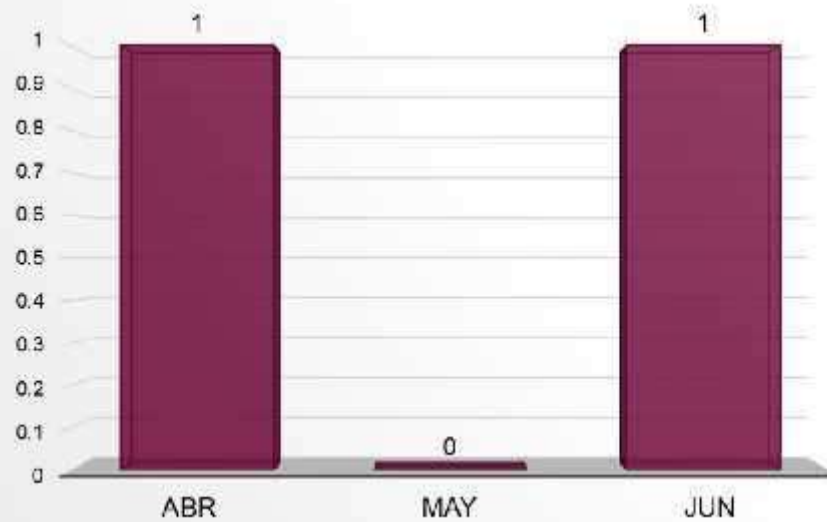
Abril – Junio, 2019

Municipio de Los Reyes de Juárez  
Violencia contra la Mujer  
Abril – Junio 2019

Total de reportes: 2

Comportamiento por Mes

	Abr	May	Jun	Total
Violencia contra la mujer	1	0	1	2

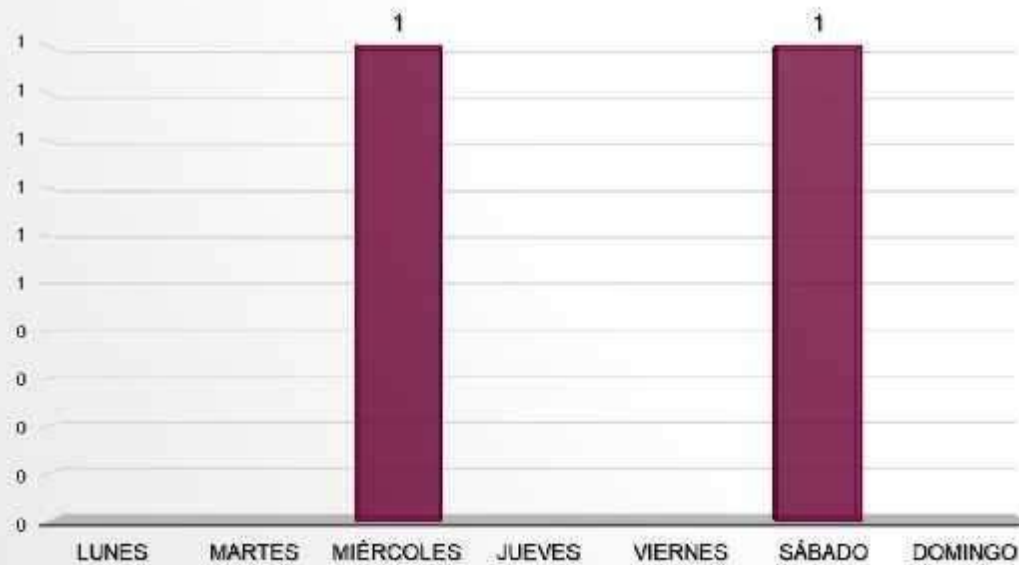




## Municipio de Los Reyes de Juárez Violencia contra la Mujer Abril – Junio 2019

### Comportamiento por Día de la semana

	Lunes	Martes	Miércoles	Jueves				
Día de la semana	0	0	1	0	0	1	0	2



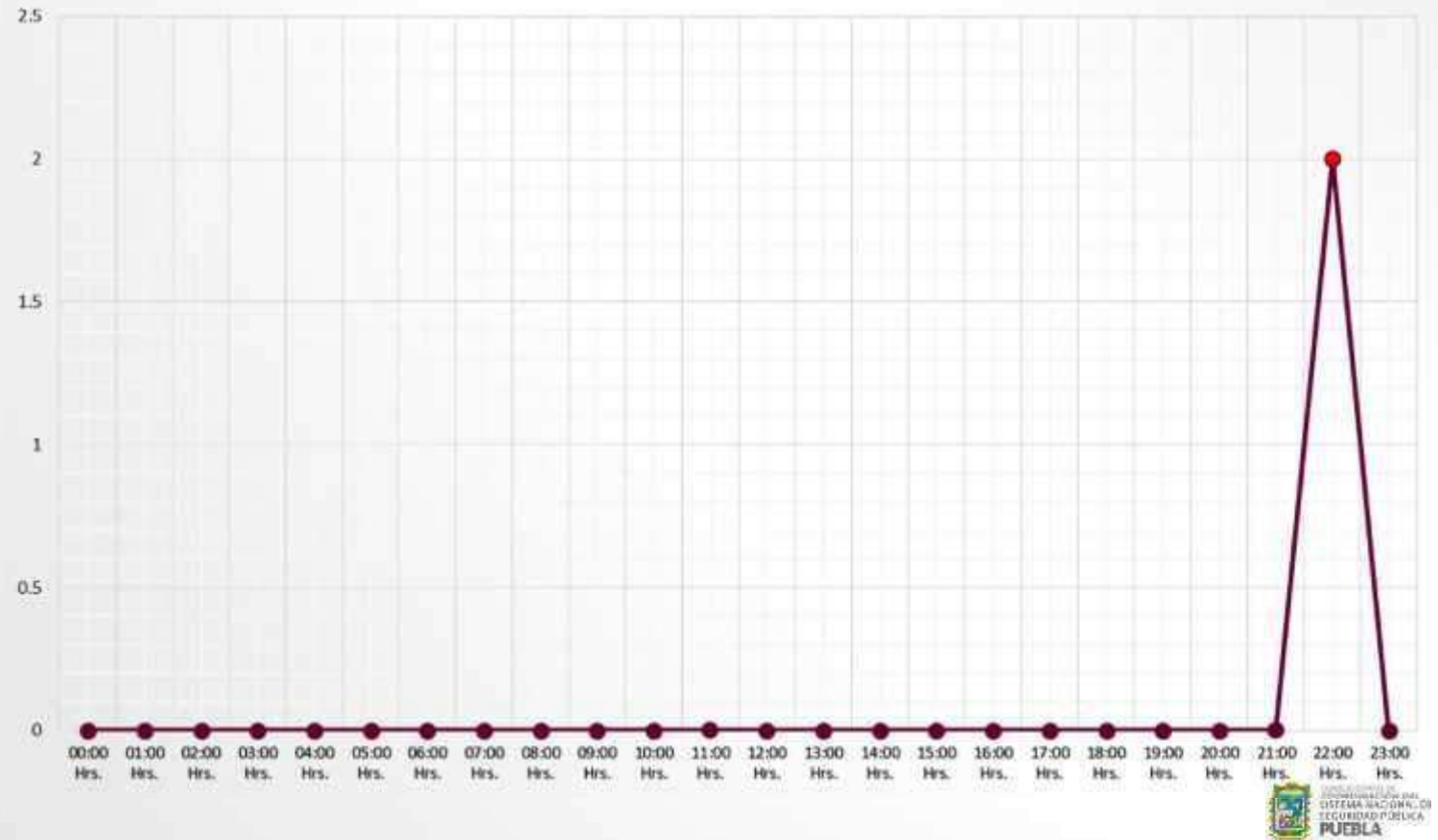
# Municipio de Los Reyes de Juárez

## Violencia contra la Mujer

### Abril – Junio 2019

Comportamiento por Hora del día

Hora	Total
00:00 Hrs.	0
01:00 Hrs.	0
02:00 Hrs.	0
03:00 Hrs.	0
04:00 Hrs.	0
05:00 Hrs.	0
06:00 Hrs.	0
07:00 Hrs.	0
08:00 Hrs.	0
09:00 Hrs.	0
10:00 Hrs.	0
11:00 Hrs.	0
12:00 Hrs.	0
13:00 Hrs.	0
14:00 Hrs.	0
15:00 Hrs.	0
16:00 Hrs.	0
17:00 Hrs.	0
18:00 Hrs.	0
19:00 Hrs.	0
20:00 Hrs.	0
21:00 Hrs.	0
22:00 Hrs.	2
23:00 Hrs.	0



Nota: Cifras y datos obtenidos de la Línea de Emergencias 9-1-1.

Municipio de Los Reyes de Juárez  
Violencia contra la Mujer  
Abril – Junio 2019

Comportamiento por Colonia

	Colonia	Total
1	Centro	2

Municipio de Los Reyes de Juárez  
Violencia contra la Mujer  
Abril – Junio 2019

Modalidad de la Violencia

1	Familiar	2
2	Se desconoce	0
3	Comunitaria	0
4	Institucional	0
5	Laboral y/o Docente	0

Nota: Cifras y datos obtenidos de la Línea de Emergencias 9-1-1.



CONSEJO ESTATAL DE  
COORDINACIÓN DEL  
SISTEMA NACIONAL DE  
SEGURIDAD PÚBLICA  
**PUEBLA**



# Comportamiento de reportes Emergencias 9-1-1

## **Violencia contra la Mujer Municipio de Ocoyucan**

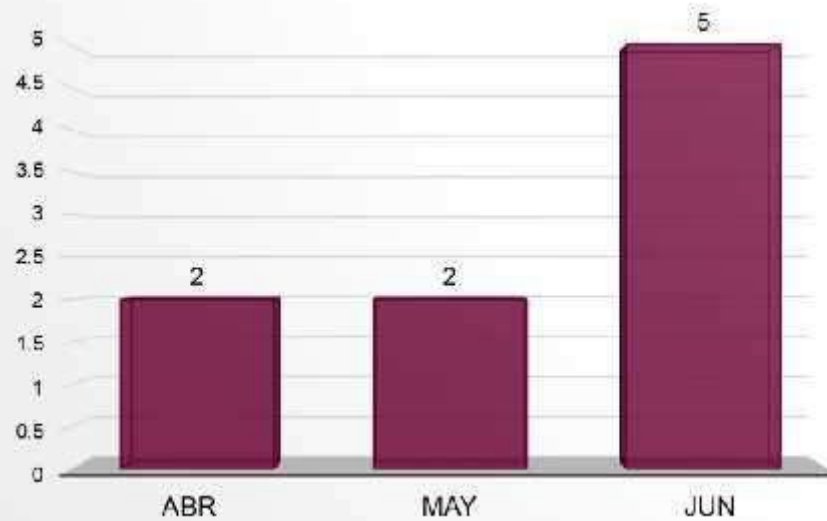
Abril – Junio, 2019

Municipio de Ocoyucan  
Violencia contra la Mujer  
Abril – Junio 2019

Total de reportes: 9

Comportamiento por Mes

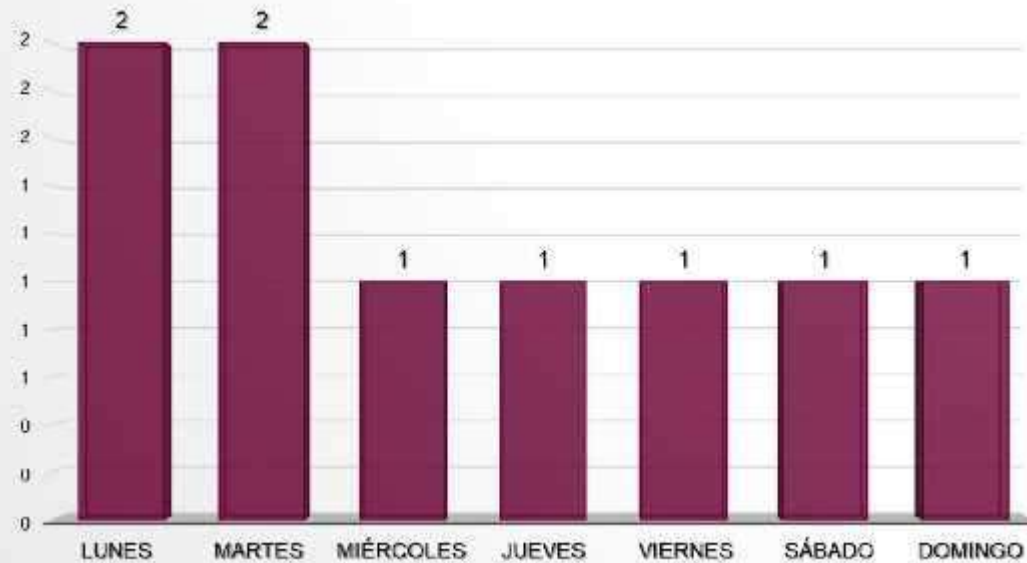
	Abr	May	Jun	Total
Violencia contra la mujer	2	2	5	9



# Municipio de Ocoyucan Violencia contra la Mujer Abril – Junio 2019

## Comportamiento por Día de la semana

	Lunes	Martes	Miércoles	Jueves				
Día de la semana	2	2	1	1	1	1	1	9

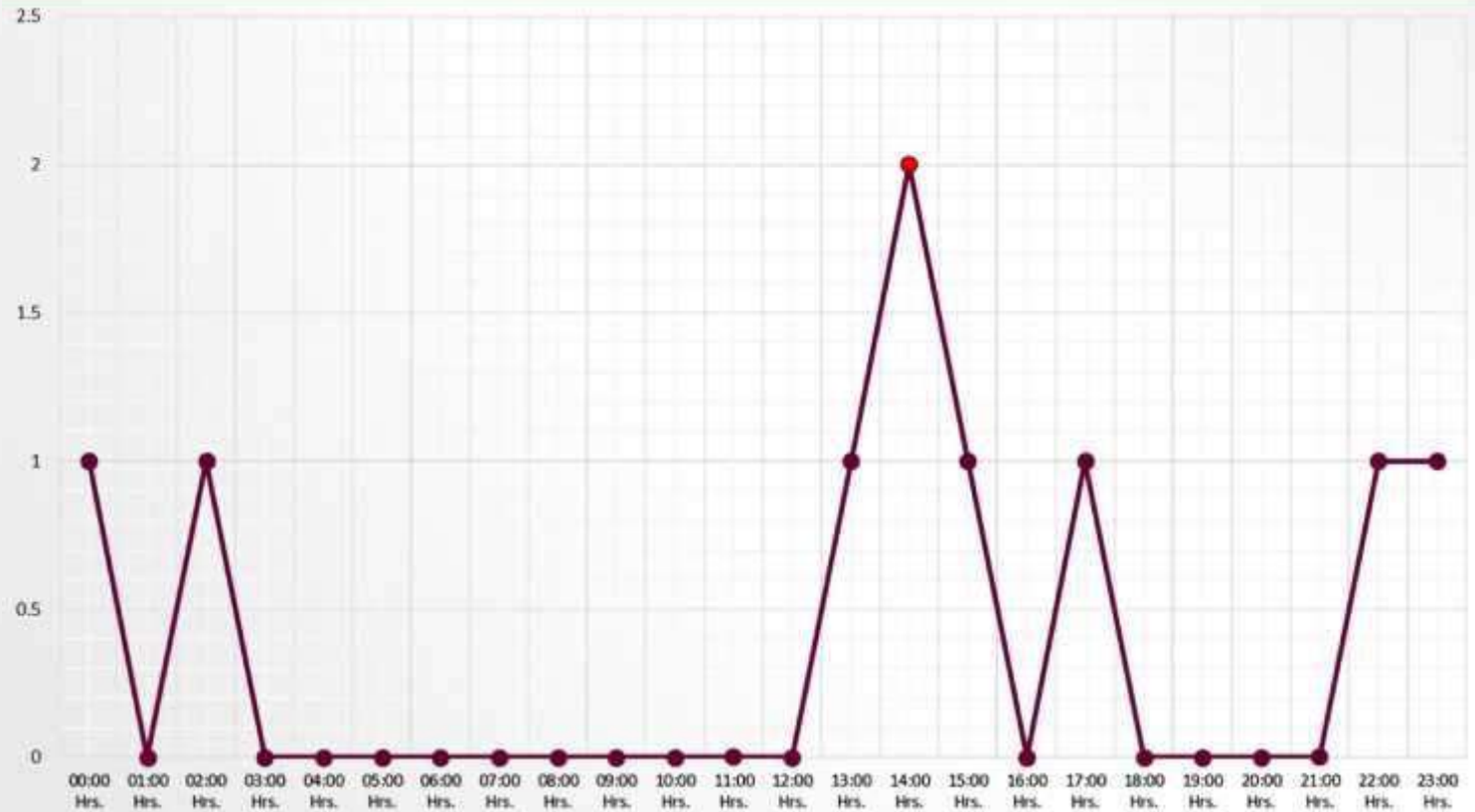


Nota: Cifras y datos obtenidos de la Línea de Emergencias 9-1-1.

## Municipio de Ocoyucan Violencia contra la Mujer Abril – Junio 2019

Hora	Total
00:00 Hrs.	1
01:00 Hrs.	0
02:00 Hrs.	1
03:00 Hrs.	0
04:00 Hrs.	0
05:00 Hrs.	0
06:00 Hrs.	0
07:00 Hrs.	0
08:00 Hrs.	0
09:00 Hrs.	0
10:00 Hrs.	0
11:00 Hrs.	0
12:00 Hrs.	0
13:00 Hrs.	1
14:00 Hrs.	2
15:00 Hrs.	1
16:00 Hrs.	0
17:00 Hrs.	1
18:00 Hrs.	0
19:00 Hrs.	0
20:00 Hrs.	0
21:00 Hrs.	0
22:00 Hrs.	1
23:00 Hrs.	1

Comportamiento por Hora del día



**Nota:** Cifras y datos obtenidos de la Línea de Emergencias 9-1-1.



# Municipio de Ocoyucan

## Violencia contra la Mujer

### Abril – Junio 2019

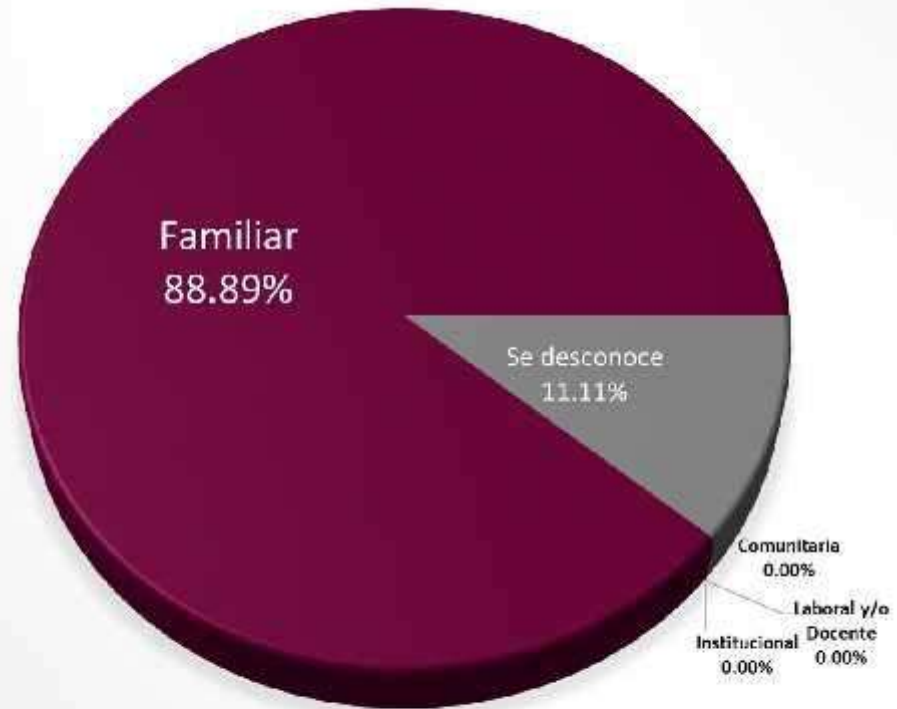
#### Comportamiento por Colonia

	Colonia	Total
1	Santa Clara Ocoyucan	3
2	Santa María Malacatepec	2
3	Santa Clara Ocoyucan 3era Secc.	1
4	San Andrés Azumiatla	1
5	Lomas de Angelópolis	1
6	San Bernabe Temoxtitla	1

# Municipio de Ocoyucan Violencia contra la Mujer Abril – Junio 2019

## Modalidad de la Violencia

	Municipio	Total
1	Familiar	8
2	Se desconoce	1
3	Comunitaria	0
4	Institucional	0
5	Laboral y/o Docente	0





CONSEJO ESTATAL DE  
COORDINACIÓN DEL  
SISTEMA NACIONAL DE  
SEGURIDAD PÚBLICA  
**PUEBLA**



# Comportamiento de reportes Emergencias 9-1-1

## **Violencia contra la Mujer Municipio de Oriental**

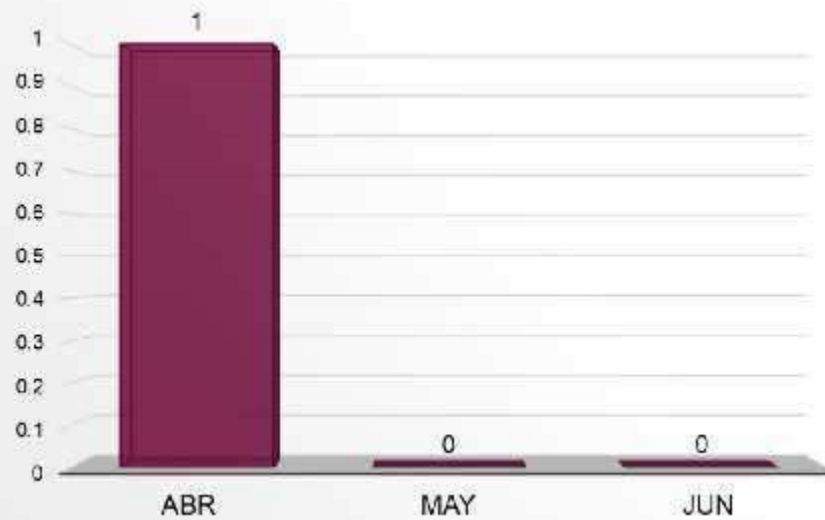
Abril – Junio, 2019

# Municipio de Oriental Violencia contra la Mujer Abril – Junio 2019

Total de reportes: 1

## Comportamiento por Mes

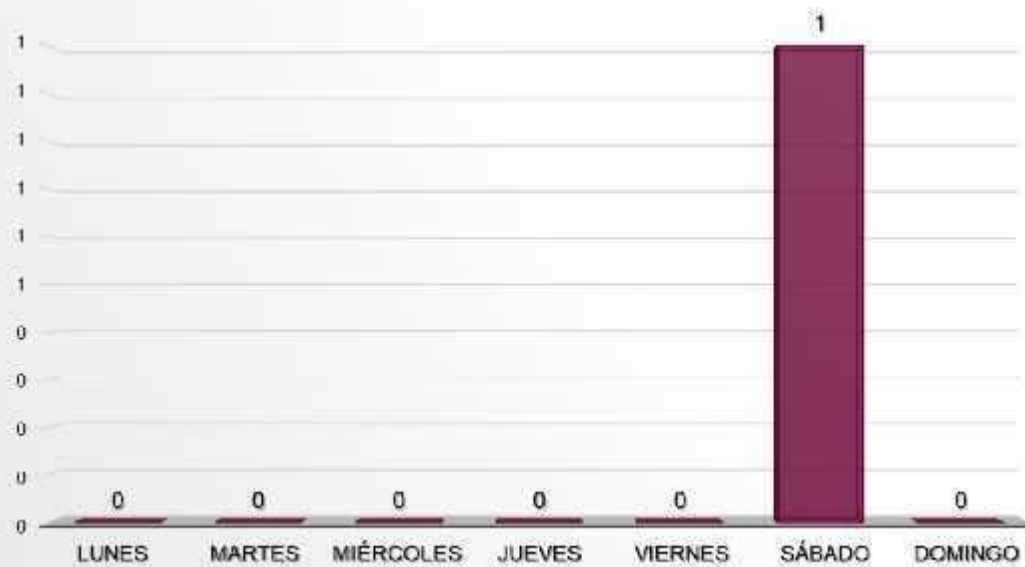
	Abr	May	Jun	Total
Violencia contra la mujer	1	0	0	1



## Municipio de Oriental Violencia contra la Mujer Abril – Junio 2019

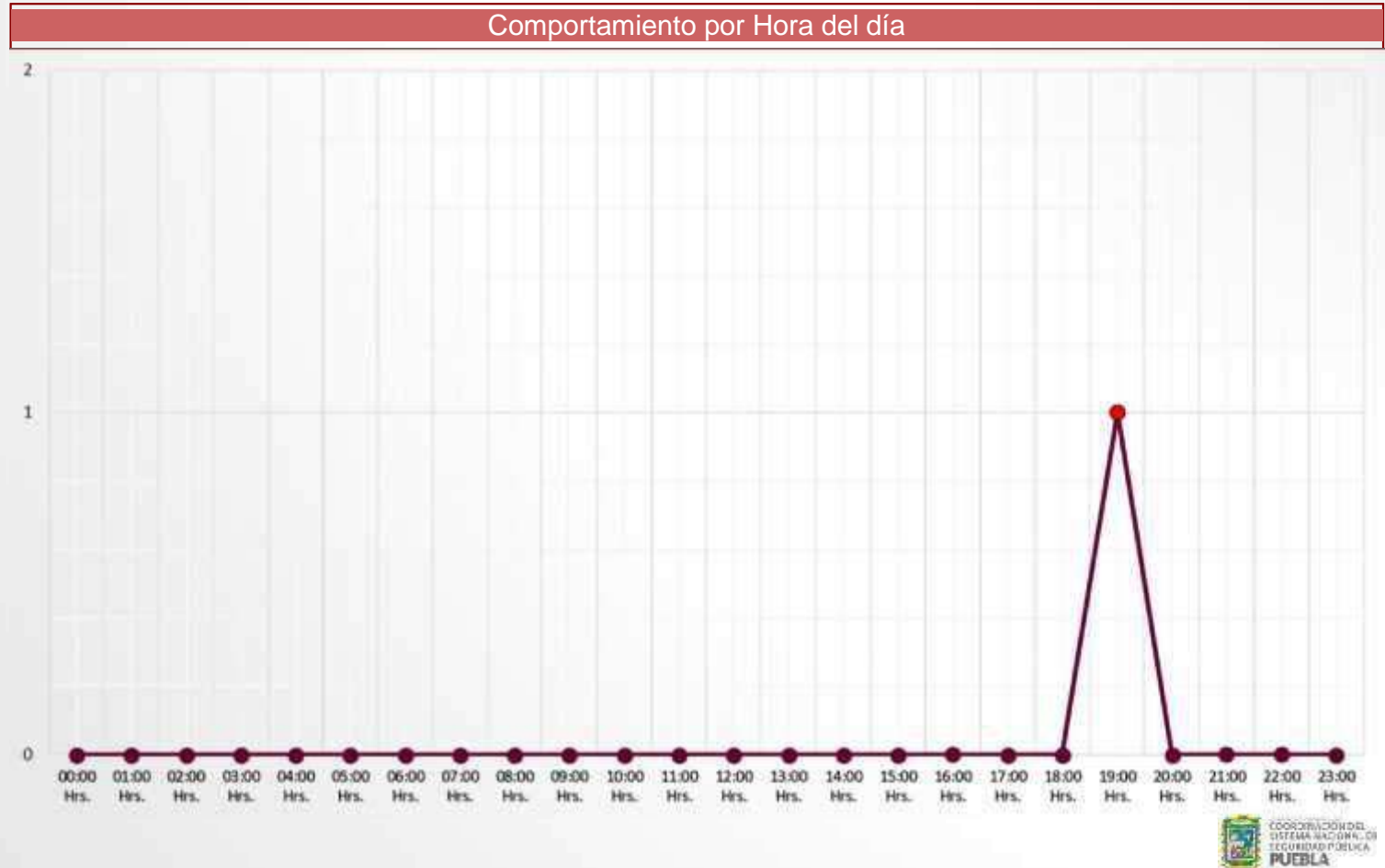
Comportamiento por Día de la semana

	Lunes	Martes	Miércoles	Jueves	Viernes	Sábado	Domingo
Día de la semana	0	0	0	0	0	1	1



## Municipio de Oriental Violencia contra la Mujer Abril – Junio 2019

Hora	Total
00:00 Hrs.	0
01:00 Hrs.	0
02:00 Hrs.	0
03:00 Hrs.	0
04:00 Hrs.	0
05:00 Hrs.	0
06:00 Hrs.	0
07:00 Hrs.	0
08:00 Hrs.	0
09:00 Hrs.	0
10:00 Hrs.	0
11:00 Hrs.	0
12:00 Hrs.	0
13:00 Hrs.	0
14:00 Hrs.	0
15:00 Hrs.	0
16:00 Hrs.	0
17:00 Hrs.	0
18:00 Hrs.	0
19:00 Hrs.	1
20:00 Hrs.	0
21:00 Hrs.	0
22:00 Hrs.	0
23:00 Hrs.	0



**Nota:** Cifras y datos obtenidos de la Línea de Emergencias 9-1-1.

Municipio de Oriental  
Violencia contra la Mujer  
Abril – Junio 2019

Comportamiento por Colonia

	Colonia	Total
1	Centro	1

Municipio de Oriental  
Violencia contra la Mujer  
Abril – Junio 2019

Modalidad de la Violencia

1	Laboral y/o Docente	1
2	Comunitaria	0
3	Se desconoce	0
4	Familiar	0
5	Institucional	0





CONSEJO ESTATAL DE  
COORDINACIÓN DEL  
SISTEMA NACIONAL DE  
SEGURIDAD PÚBLICA  
**PUEBLA**



# Comportamiento de reportes Emergencias 9-1-1

## **Violencia contra la Mujer Municipio de Palmar de Bravo**

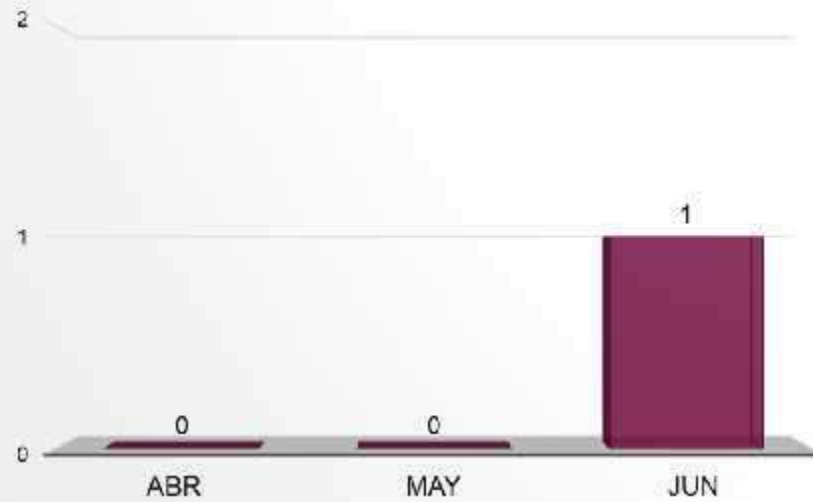
Abril – Junio, 2019

Municipio de Palmar de Bravo  
Violencia contra la Mujer  
Abril – Junio 2019

Total de reportes: 01

Comportamiento por Mes

	Abr	May	Jun	Total
Violencia contra la mujer	0	0	1	1



Nota: Cifras y datos obtenidos de la Línea de Emergencias 9-1-1.

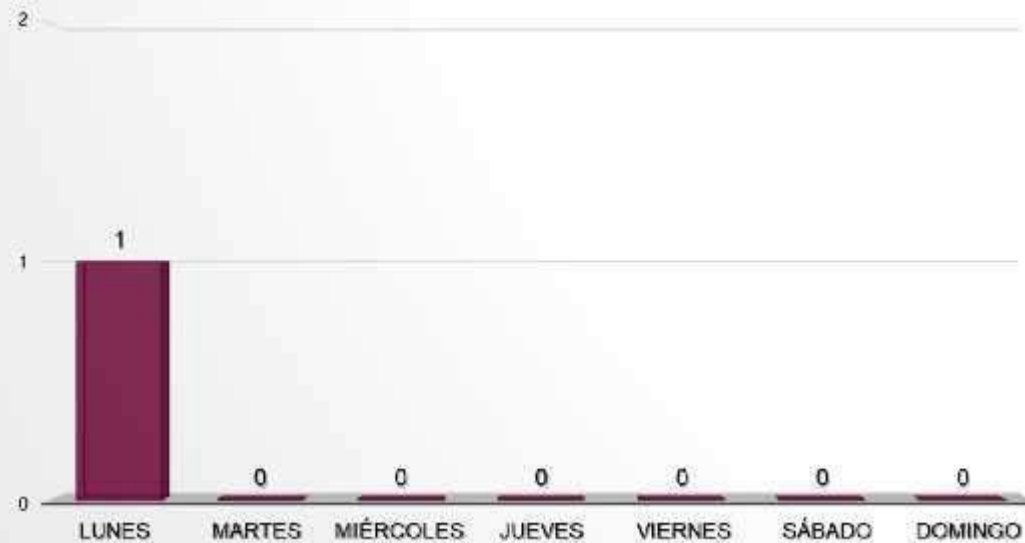
# Municipio de Palmar de Bravo

## Violencia contra la Mujer

### Abril – Junio 2019

#### Comportamiento por Día de la semana

	Lunes	Martes	Miércoles	Jueves	Viernes	Sábado	Domingo
Día de la semana	1	0	0	0	0	0	1

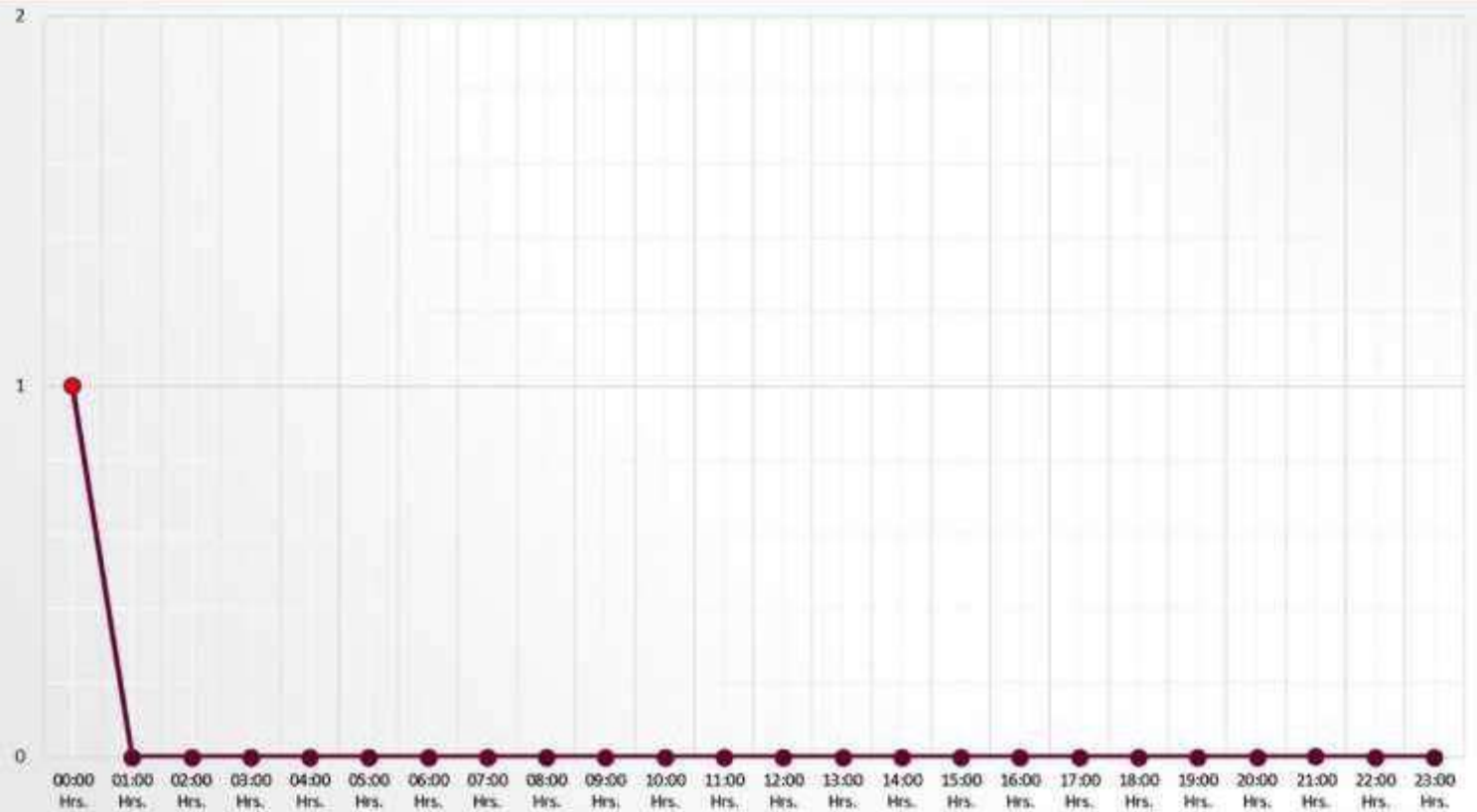


Nota: Cifras y datos obtenidos de la Línea de Emergencias 9-1-1.

## Municipio de Palmar de Bravo Violencia contra la Mujer Abril – Junio 2019

Comportamiento por Hora del día

Hora	Total
00:00 Hrs.	1
01:00 Hrs.	0
02:00 Hrs.	0
03:00 Hrs.	0
04:00 Hrs.	0
05:00 Hrs.	0
06:00 Hrs.	0
07:00 Hrs.	0
08:00 Hrs.	0
09:00 Hrs.	0
10:00 Hrs.	0
11:00 Hrs.	0
12:00 Hrs.	0
13:00 Hrs.	0
14:00 Hrs.	0
15:00 Hrs.	0
16:00 Hrs.	0
17:00 Hrs.	0
18:00 Hrs.	0
19:00 Hrs.	0
20:00 Hrs.	0
21:00 Hrs.	0
22:00 Hrs.	0
23:00 Hrs.	0



**Nota:** Cifras y datos obtenidos de la Línea de Emergencias 9-1-1.

Municipio de Palmar de Bravo  
Violencia contra la Mujer  
Abril – Junio 2019

Comportamiento por Colonia

	Colonia	Total
1	Centro	1

Municipio de Palmar de Bravo  
Violencia contra la Mujer  
Abril – Junio 2019

Modalidad de la Violencia

1	Familiar	1
2	Se desconoce	0
3	Laboral y/o Docente	0
4	Comunitaria	0
5	Institucional	0



CONSEJO ESTATAL DE  
COORDINACIÓN DEL  
SISTEMA NACIONAL DE  
SEGURIDAD PÚBLICA  
**PUEBLA**



# Comportamiento de reportes Emergencias 9-1-1

## **Violencia contra la Mujer Municipio de Puebla**

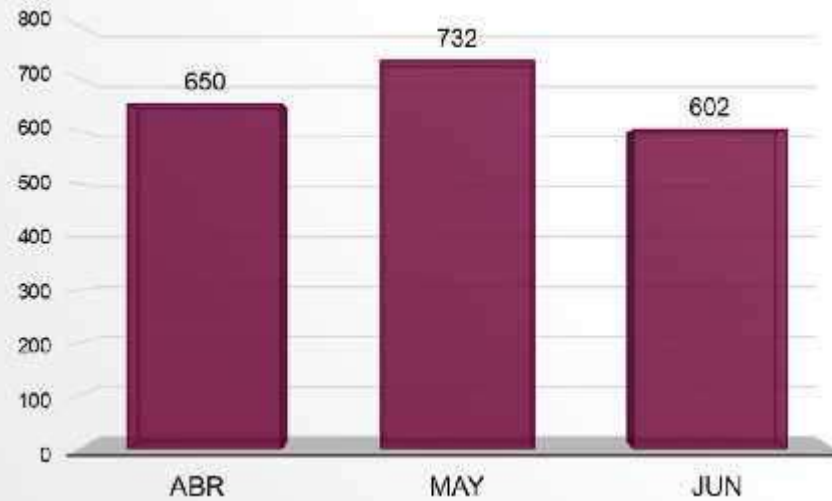
Abril – Junio, 2019

# Municipio de Puebla Violencia contra la Mujer Abril – Junio 2019

Total de reportes: 1,984

## Comportamiento por Mes

	Abr	May	Jun	Total
Violencia contra la mujer	650	732	602	<b>1,984</b>

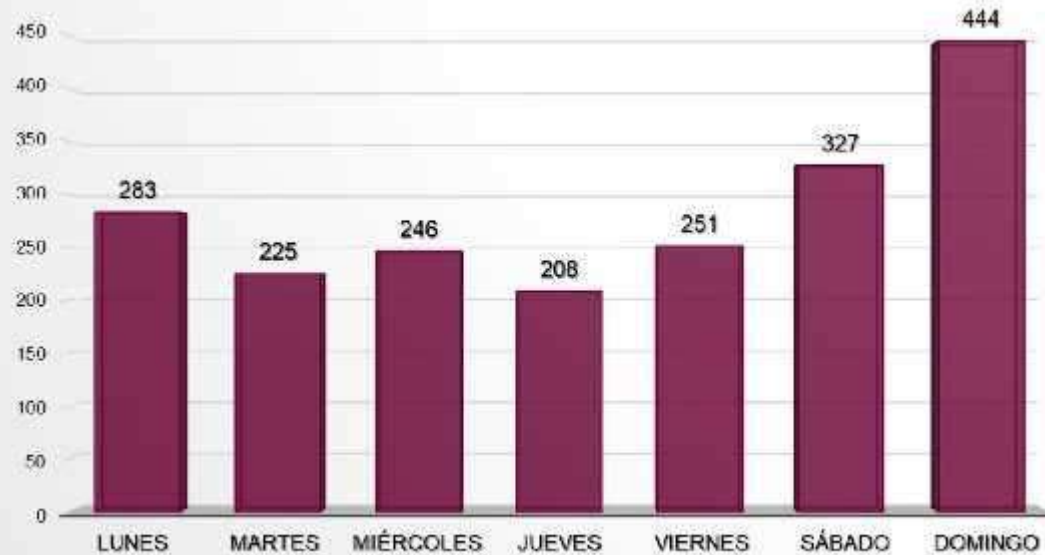




## Municipio de Puebla Violencia contra la Mujer Abril – Junio 2019

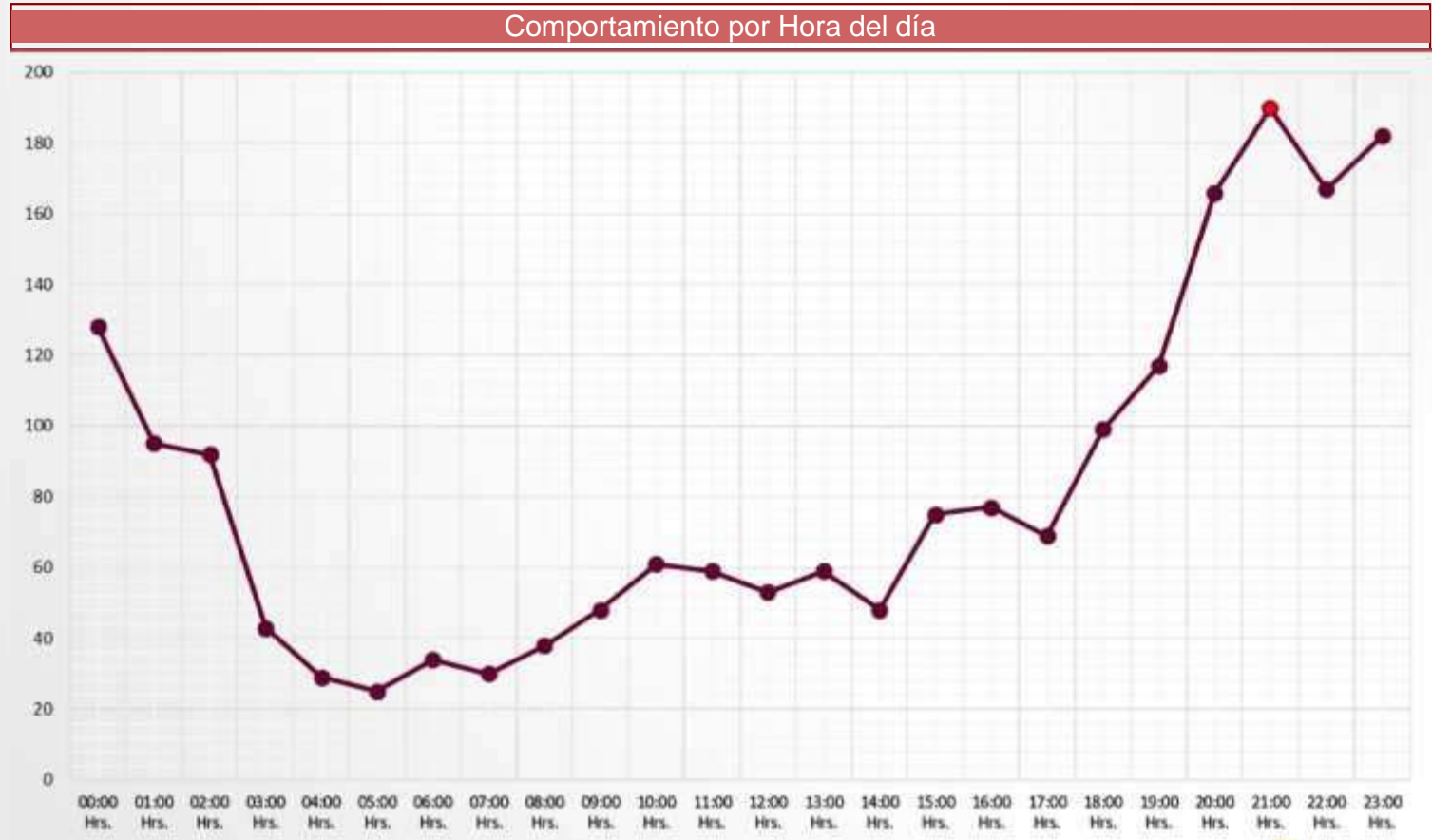
### Comportamiento por Día de la semana

	Lunes	Martes	Miércoles	Jueves				
Día de la semana	283	225	246	208	251	327	444	<b>1,984</b>



## Municipio de Puebla Violencia contra la Mujer Abril – Junio 2019

Hora	Total
00:00 Hrs.	128
01:00 Hrs.	95
02:00 Hrs.	92
03:00 Hrs.	43
04:00 Hrs.	29
05:00 Hrs.	25
06:00 Hrs.	34
07:00 Hrs.	30
08:00 Hrs.	38
09:00 Hrs.	48
10:00 Hrs.	61
11:00 Hrs.	59
12:00 Hrs.	53
13:00 Hrs.	59
14:00 Hrs.	48
15:00 Hrs.	75
16:00 Hrs.	77
17:00 Hrs.	69
18:00 Hrs.	99
19:00 Hrs.	117
20:00 Hrs.	166
21:00 Hrs.	190
22:00 Hrs.	167
23:00 Hrs.	182



Nota: Cifras y datos obtenidos de la Línea de Emergencias 9-1-1.

## Municipio de Puebla Violencia contra la Mujer Abril – Junio 2019

### Comportamiento por Colonia

Colonia	Total
1 Centro	40
2 Bosques de San Sebastián	37
3 San Pablo Xochimehuacan	29
4 Guadalupe Hidalgo	27
5 Unidad INFONAVIT la Margarita	25
6 Los Héroes	25
7 San Baltazar Campeche	24
8 Constitución Mexicana	24
9 Ignacio Romero Vargas	24
10 El Salvador	22
11 Conjunto hab. la Guadalupana	19
12 Bosques de Manzanilla	19
13 Barranca Onda	18
14 INFONAVIT Agua Santa	18
15 San Jerónimo Caleras	17
16 Granjas Ejidales San Isidro	16
17 Galaxia la Calera	15
18 San Ramón 4ta secc.	14
19 San Francisco Totimehuacan	14
20 Playas del Sur	14
21 Santa Lucia	13
22 Bosques de Amalucan	13
23 INFONAVIT Amalucan	13
24 Insurgentes Chulavista	13
25 Santa Clara	13

Colonia	Total
26 Gral. Ignacio Zaragoza	13
27 Ejidal Lomas de San Miguel	13
28 San José Cerritos	13
29 Xonaca	13
30 Unidad hab San José Xilotzingo	12
31 Santa María Xonacatepec	12
32 San Sebastián De Aparicio	12
33 15 De Septiembre	12
34 Unidad hab. Manuel Rivera Anaya	12
35 Moctezuma	12
36 La Resurrección	11
37 El Carmen	11
38 Arboledas de Loma Bella	11
39 Loma Linda	11
40 INFONAVIT San Bartolo	10
41 Libertad	10
42 Santa María	10
43 La Loma	10
44 Fracc. Villa Frontera	10
45 San Felipe Hueyotlipan	10
46 Resurgimiento	10
47 Guadalupe de Caleras	10
48 San Isidro Castillotla	9
49 Joaquín Colombres	9
50 Santa Cruz Buenavista	9

Colonia	Total
51 Loma Bella	9
52 Unidad Hab Las Hadas	9
53 Miguel Hidalgo	9
54 Barrio Santiago	9
55 Minerales De Guadalupe Sur	9
56 Santa Margarita	9
57 Popular Coatepec	9
58 Tres Cerritos	9
59 Reforma Sur	9
60 José Cleotilde De Torres Ramos	9
61 Unión Antorchista	9
62 INFONAVIT El Carmen Gastronómicos	9
63 San Antonio Abad	8
64 Jardines De San Manuel	8
65 Belisario Domínguez	8
66 Valle Del Paraíso	8
67 Aquiles Serdán	8
68 20 De Noviembre	8
69 Pino Suarez	8
70 10 De Mayo	8
71 Villa Verde	8
72 Fracc. Bosques Del Pilar	8
73 La Paz	8
74 San Manuel	8
75 Concepción la Cruz	8

Colonia	Total
76 Insurgentes Oriente	8
77 Las Tres Cruces	8
78 Bugambillas	8
79 INFONAVIT Mateo de Regil Rodríguez	8
80 Chapultepec	7
81 Unidad hab San Miguel Mayorazgo 1ra Secc	7
82 San Ramón Castillotla 3ra Secc	7
83 Lomas Del Sur	7
84 2da Ampl. Guadalupe Hidalgo	7
85 Viveros del Valle	7
86 Francisco Javier Clavijero	7
87 Rancho Azcarate	7
88 La Cuchilla Guadalupe Xonacatepec	7
89 Historiadores	7
90 Benito Juárez	7
91 Infonavit Cienega	7
92 Santa Catarina	7
93 Héroes de Puebla	7
94 Guadalupe Victoria	7
95 Adolfo López Mateos	7
96 La Hacienda 1ra Secc.	7
97 La Giralda	7
98 San Ramón INFONAVIT	6
99 Revolución Mexicana	6
100 Prados Agua Azul	6

## Municipio de Puebla Violencia contra la Mujer Abril – Junio 2019

### Comportamiento por Colonia

Colonia	Total
101 Galaxia Bosques De Manzanilla	6
102 San Bernabe Temoxtitla 1ra Secc	6
103 2 De Marzo	6
104 Corredor Comercial Desarrollo Atlixayotl	6
105 Independencia	6
106 Bosques de Santa Anita	6
107 Infonavit San Jorge	6
108 San Andrés Azumiatla	6
109 Lázaro Cárdenas	6
110 San Miguel Canoa	6
111 Loma Bonita Caleras	6
112 Santo Tomás Chautla	6
113 Lomas de Castillotla	6
114 Unidad Hab Solidaridad Nacional 1	6
115 Los Volcanes	6
116 Villa Olímpica	6
117 San José Mayorazgo	5
118 Ampl. Guadalupe Hidalgo	5
119 Tepeyac	5
120 INFONAVIT La Victoria	5
121 San Aparicio INFONAVIT	5
122 Ivi Hogar Santa Lucia	5
123 El Patrimonio	5
124 Barrio San Juan	5
125 Unidad hab. la Flor	5

Colonia	Total
126 Lares San Alfonso	5
127 Del Valle	5
128 Fracc. Geo Villas Del Sur	5
129 Granjas Puebla	5
130 Fracc. Reserva Territorial Quetzalcóatl	5
131 2 De Abril	5
132 Loma Encantada	5
133 Seda Monsanto	5
134 Villa Posadas	5
135 Tres Cruces 1ea Secc.	5
136 Nueva Antequera	5
137 Unidad hab. las Cuartillas	5
138 Agrícola Ignacio Zaragoza Caleras la Covadonga	5
139 Valle De Las Flores	5
140 Popular Emiliano Zapata	5
141 Gonzalo Bautista	5
142 Francisco Villa	5
143 Santa Bárbara Norte	4
144 Barrio Analco	4
145 Fracc. Vista Alegre	4
146 Gabriel Pastor 1RA Secc.	4
147 Jesús González Ortega	4
148 El Carmen Huexotitla	4
149 Ex Hacienda de Chapulco	4
150 3 de Mayo	4

Colonia	Total
151 La Providencia	4
152 Jorge Murad Macluf	4
153 Balcones Sur	4
154 La Joya	4
155 Lomas Flor Del Bosque	4
156 Cerro del Márquez	4
157 Vicente Guerrero	4
158 Alseseca	4
159 Vista Del Valle	4
160 San José Chapulco	4
161 Unidad Hab Héroes De Puebla	4
162 Fracc Valle Dorado	4
163 Nuevo Plan De Ayala	4
164 San Juan Bautista	4
165 Unidad hab. Santa Isabel De Castillotla	4
166 Ampl. Unión Antorchista	4
167 Plazas De Amalucan	4
168 San Miguel Xonacatepec	4
169 INFONAVIT La Carmelita	4
170 San Pedro Zacachimalpa	4
171 Lomas Loreto	4
172 Ampl. Balcones del Sur	4
173 Los Héroes 2da secc.	4
174 Los Remedios	4
175 Unidad hab. San Baltasar	3

Colonia	Total
176 Zona ind. corredor Industrial la Cienega	3
177 Veracruz	3
178 Fracc. Real Campestre	3
179 Unidad Guadalupe	3
180 INFONAVIT San Miguel Mayorazgo	3
181 Cuauhtémoc	3
182 San Baltasar Tétela	3
183 Res Boulevares	3
184 Barrio De San Juan	3
185 Nueva Aurora	3
186 San Cristóbal Caleras	3
187 Parque Industrial Puebla 2000	3
188 Cabañas Del Lago	3
189 Popular Castillotla	3
190 San Francisco Mayorazgo	3
191 Barrio San Matías	3
192 Central de Abastos	3
193 Villa las Flores	3
194 Ignacio Mariscal	3
195 Rosas del Tepeyac	3
196 Lomas de Chapultepec	3
197 Granjas del Sur	3
198 Lomas de San Jerónimo	3
199 Nueva San Salvador	3
200 Lomas de San Valentín	3

## Municipio de Puebla Violencia contra la Mujer Abril – Junio 2019

### Comportamiento por Colonia

Colonia	Total
201 La Libertad	3
202 Jardines de San José	3
203 Barrio San Antonio	3
204 Jardines De San Ramón	3
205 Fracc Galaxia Castillotla	3
206 San Miguel Hueyotlipan	3
207 El Mayorazgo	3
208 Los Ángeles Barranca Onda	3
209 Universidades	3
210 San Pedro	3
211 Profr Jorge Murad M	3
212 Geovillas Del Sur	3
213 16 De Septiembre	3
214 San Rafael Oriente	3
215 Reforma Agua Azul	3
216 Los Pinos Mayorazgo	3
217 Hacienda la Fuente 1	3
218 Ampl Jardines De San Juan Bosco	3
219 Santa María la Rivera	3
220 18 De Marzo	3
221 Cristóbal Colon	2
222 Los Encinos	2
223 Álamos Vista Hermosa	2
224 José María Morelos y Pavon	2
225 Barrio de la Luz	2

Colonia	Total
226 La Ahogada	2
227 Jardines De San Bosco	2
228 La Calera	2
229 América Sur	2
230 El Conde	2
231 Fraternidad y Antorchista	2
232 (Sin Colonia)	2
233 Motolinia	2
234 Fracc Hacienda las Fuentes 2	2
235 Fracc ex Rancho Vaquerias	2
236 Res El Pilar	2
237 Villa Del Sur	2
238 Fracc la Barranca	2
239 Santa Cruz de los Ángeles	2
240 Ampl Vista Hermosa Álamos	2
241 Santa Rosa	2
242 San Alejandro	2
243 Ampl Historiadores	2
244 La Loma Zavaleta	2
245 Unidad hab. El Refugio	2
246 Fracc Las Ánimas	2
247 Zona Esmeralda	2
248 San Aparicio Las Fuentes	2
249 Unidad hab. SNTE	2
250 Fracc. Las Garzas 1ra secc.	2

Colonia	Total
251 Unidad Satélite Magisterial	2
252 Cabaña de Santa María	2
253 Universitaria	2
254 Héroes del 5 de Mayo	2
255 Oasis	2
256 San Bernabe Temoxtitla 2da Secc	2
257 Patria Nueva	2
258 San Bernabe Temoxtitla 3ra Secc	2
259 Ampl Reforma	2
260 Ladrillera De Benítez	2
261 Santa Cruz Guadalupe	2
262 Fracc los Pilares	2
263 Fracc Anzures	2
264 Las Cuartillas 2da secc.	2
265 Santiago de los Leones	2
266 Campestre Mayorazgo	2
267 El Ángel	2
268 Fracc Maravillas	2
269 Conjunto hab. Rinconada Los Arcos 2	2
270 El Riego Sur	2
271 Insurgentes Centro	2
272 Independencia Caleras	2
273 Unidad hab. FOVISSSTE San Roque	2
274 Azteca	2
275 Maestro Federal	2

Colonia	Total
276 Bellavista	2
277 Bosques de la Cañada	2
278 Lomas de 5 de Mayo	2
279 Naciones Unidas	2
280 El Fresno	2
281 Fracc El Mirador	2
282 San Miguel Espejo	2
283 Unidad San Ángel	2
284 INFONAVIT Fuentes De San Bartolo	2
285 Unidad Tecnológico 2da secc.	2
286 Fracc Valle del Rey	2
287 Nueva Aurora Popular	2
288 Infonavit la Rosa	2
289 Jardines de Castillotla	2
290 Lomas del Mármol	2
291 Valle del Sol	2
292 Lomas del Valle	2
293 Geovillas Castillotla	2
294 San Rafael Poniente	2
295 Paseos de Castillotla	2
296 Concepción Guadalupe	2
297 El Oasis	2
298 América Norte	2
299 Fracc Galaxia la Laguna	2
300 El Tamborcito	2

## Municipio de Puebla Violencia contra la Mujer Abril – Junio 2019

### Comportamiento por Colonia

Colonia	Total
301 El Cerrito	2
302 México 83	2
303 Unidad Progreso	1
304 Los Gávilanes	1
305 Conjunto hab. Arboledas de Xilotzingo	1
306 José López Portillo	1
307 INFONAVIT San Pedro	1
308 Geo Villas Atlixcayotl	1
309 Villa de Reyes	1
310 La Acocota	1
311 Conjunto hab. las Fuentes	1
312 Puebla	1
313 Unidad hab. Bosques 5 de Febrero	1
314 Fracc Hacienda Los Capulines 1	1
315 Bosques de Amalucan 2da secc.	1
316 Puebla Textil	1
317 Encinar	1
318 Pueblo Nuevo	1
319 Villa Volcanes del Sur	1
320 Bosques de Santa Anita (Industrial Resurrección)	1
321 Santa Cruz los Ángeles	1
322 Real De Gabriel	1
323 Fracc San José Xilotzingo (El Carpintero)	1
324 Real De Guadalupe	1
325 El Jardín	1

Colonia	Total
326 Reforma	1
327 Unidad hab. FOVISSSTE la Maria	1
328 Fracc Hacienda San José	1
329 Unidad hab. Magisterial	1
330 Buenavista	1
331 Monte Alban	1
332 Res Benito Juárez	1
333 Unidad Vicente Suarez	1
334 Res. Bosques de Santa Anita	1
335 Fracc. Geovillas la Vista	1
336 La Cañada	1
337 Ex Hacienda Mayorazgo	1
338 Res del Valle	1
339 Barrio del Alto	1
340 La Covadonga	1
341 Fracc San Isidro Castillotla	1
342 Res Mayorazgo	1
343 Santa Lucia Altamira	1
344 Res Santa Cruz Buenavista	1
345 Infonavit Fracc Fidel Velázquez	1
346 Res Villa Encantada	1
347 Los Angeles Tetela	1
348 Buenos Aires	1
349 Toltepec Álamos	1
350 Barrio el Cristo	1

Colonia	Total
351 Unidad hab. 12 de Mayo	1
352 Rivera de Aparicio	1
353 Fracc Villa San Alejandro	1
354 Rivera de Santiago	1
355 Fracc Villas la Noria	1
356 Fracc Hacienda Santa Fe	1
357 Unidad hab. Las Sonatas	1
358 Felipe Carrillo Puerto	1
359 Unidad hab. Manuel Rivera Anaya 2	1
360 Barrio la Asunción	1
361 Cristo Rey	1
362 Alianza Popular	1
363 Francisco I. Madero	1
364 Granjas Atoyac	1
365 Nueva 13 de Abril	1
366 Fracc la Joya	1
367 Unión y Libertad	1
368 San Baltasar la Resurrección	1
369 Nuevo Amanecer las Ánimas	1
370 San Baltasar Lindavista	1
371 Gabriel Pastor 2da secc.	1
372 Ampl Seda Monsanto	1
373 Villa Ibero	1
374 Fracc. La Pedrera	1
375 Villa Satélite La Calera	1

Colonia	Total
376 San Bartolo (la Luna)	1
377 Villas Del Periférico	1
378 Fracc Alpha 2da secc.	1
379 Bosques de San Sebastián secc. Villa Frescura	1
380 Ampl Vista del Valle	1
381 8 de Diciembre	1
382 El Porvenir	1
383 Santa Cruz Iztla	1
384 San Bernabe Temoxtitla 4ta secc.	1
385 Conjunto hab. Cemanti	1
386 Fracc Lomas de Coatepec	1
387 Fracc San Jerónimo	1
388 San Cristóbal Tulcingo Oriente	1
389 Santa María Guadalupe Tecola	1
390 San Diego Castillotla	1
391 Conjunto hab. los Tenores	1
392 San Diego Manzanilla	1
393 Los Ángeles Mayorazgo	1
394 Lagunilla Rosales	1
395 Fracc Santa Mónica	1
396 San Francisco	1
397 Tiilostoc	1
398 Hacienda Santa Clara	1
399 Fracc Estrella del Sur	1
400 Las Aves	1

## Municipio de Puebla Violencia contra la Mujer Abril – Junio 2019

### Comportamiento por Colonia

Colonia	Total	
401	Ampl Ignacio Mariscal	1
402	Hermosa Provincia	1
403	Unidad hab. Aquiles Serdán	1
404	Las Palmas	1
405	Unidad hab. el Conde	1
406	San José Atotonilco Resurgimiento	1
407	Unidad hab. el Triunfo	1
408	16 De Septiembre Sur	1
409	Fracc Villas el Refugio	1
410	Héroes 5 de Mayo	1
411	Martires del Trabajo	1
412	San José del Puente	1
413	Conjunto hab. Vicente Suarez	1
414	San José Guadalupe	1
415	Unidad hab. Loma Bella	1
416	Leobardo Coca	1
417	Amor	1
418	Barrio Tlaltepango	1
419	Ampl Flor del Bosque Casa Blanca	1
420	Ciudad Satélite de Puebla	1
421	Unidad hab. San Juan Bosco	1
422	El Riego Norte	1
423	Fracc Villas Posada	1
424	Fracc Magnolias	1
425	Fracc Fuentes de Angelopolis	1

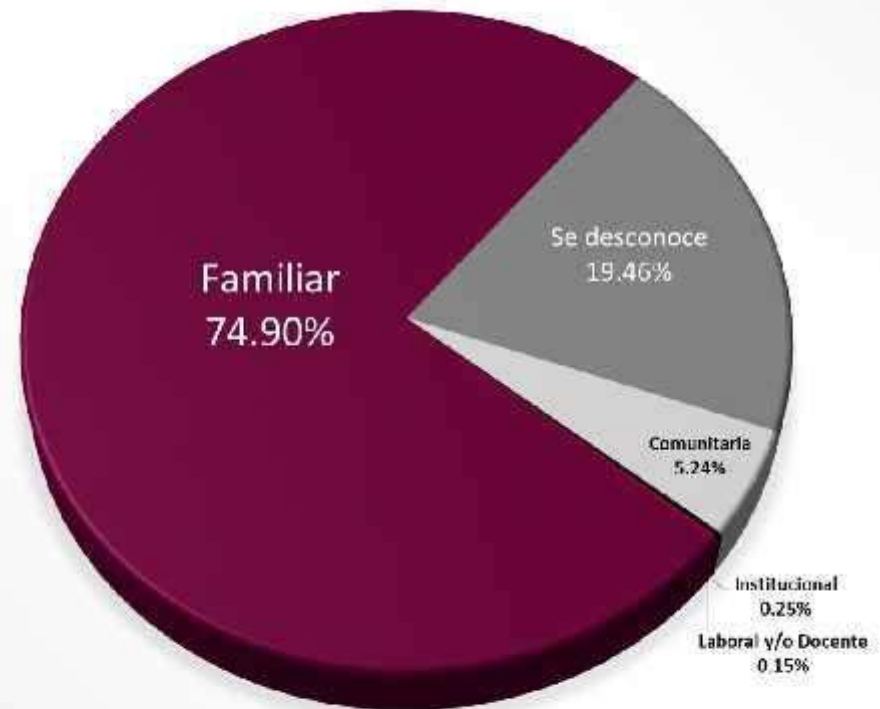
426	Hidalgo	1
427	Unidad Magisterial México 68	1
428	Arboledas De Guadalupe secc. Fuentes	1
429	Nochebuena	1
430	San Miguel Xonocatepec 2da secc.	1
431	Iturbide	1
432	Club de Golf Mayorazgo	1
433	El Paraíso Mayorazgo	1
434	Lomas Coyopotrero	1
435	Universidad	1
436	Fracc Eclipse	1
437	El Chamizal	1
438	El Mineral	1
439	Nuevo Paraíso	1
440	Fracc el Refugio	1
441	Barrio de San Miguelito	1
442	Fracc Rincón Arboledas	1
443	Villa de los Encinos	1
444	San Ramón Castillotla 1ra secc.	1
445	Jardines de Santa Rosa	1
446	Arboledas San Ignacio	1
447	Jardines de Santiago	1
448	Artículo Primero Constitucional	1
449	Plan de Ayala Caleras	1
450	Concepción las Lajas	1

Colonia	Total	
451	Barrio De Santa Catarina	1
452	San Vicente Ferrer	1
453	Villas de San Agustín	1
454	Lomas del Sol	1
455	Ampl Playas del Sur	1
456	Condominio Cruz del Sur	1
457	El Capulín	1
458	Condominio Jazmines	1
459	Santa Clara la Venta	1
460	Bosques De Amalucan 1ra secc.	1
461	La Gloria	1

# Municipio de Puebla Violencia contra la Mujer Abril – Junio 2019

## Modalidad de la Violencia

	Municipio	Total
1	Familiar	1,486
2	Se desconoce	386
3	Comunitaria	104
4	Institucional	5
5	Laboral y/o Docente	3







CONSEJO ESTATAL DE  
COORDINACIÓN DEL  
SISTEMA NACIONAL DE  
SEGURIDAD PÚBLICA  
**PUEBLA**



# Comportamiento de reportes Emergencias 9-1-1

## **Violencia contra la Mujer Municipio de San Andrés Cholula**

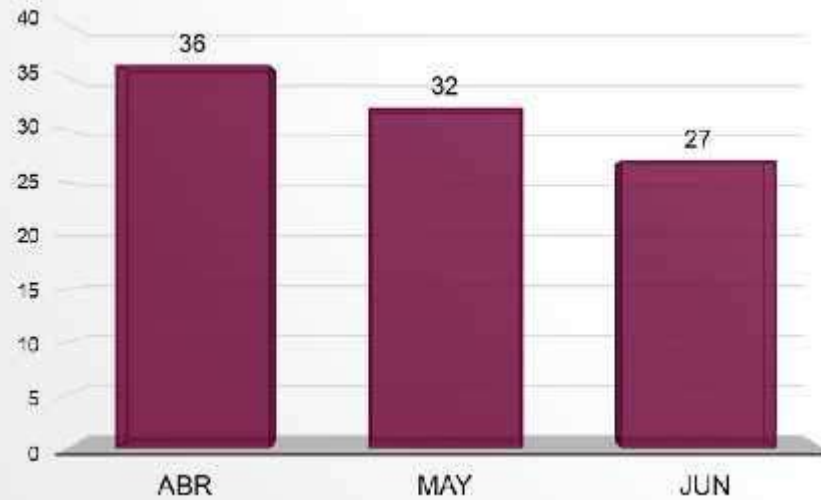
Abril – Junio, 2019

Municipio de San Andrés Cholula  
Violencia contra la Mujer  
Abril – Junio 2019

Total de reportes: 95

Comportamiento por Mes

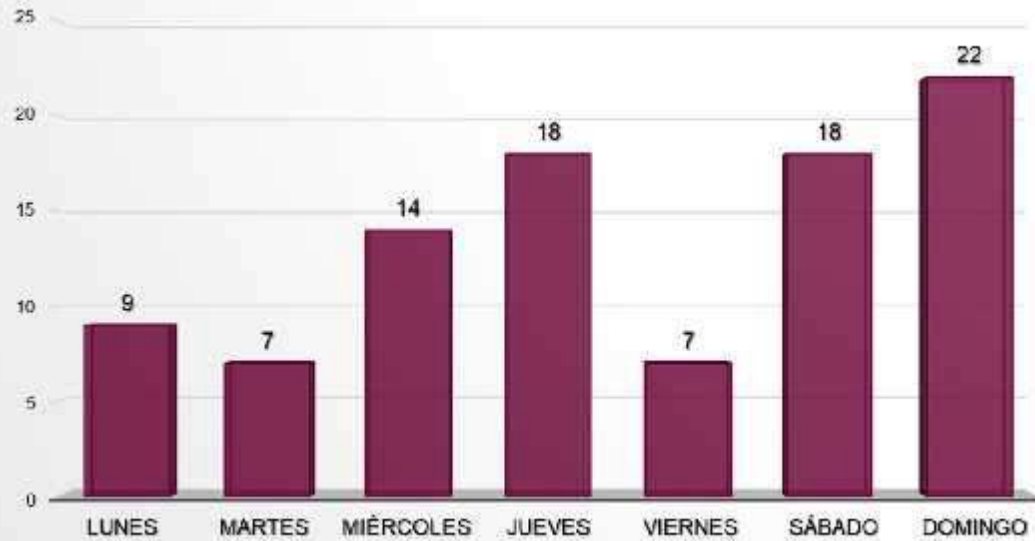
	Abr	May	Jun	Total
Violencia contra la mujer	36	32	27	95



## Municipio de San Andrés Cholula Violencia contra la Mujer Abril – Junio 2019

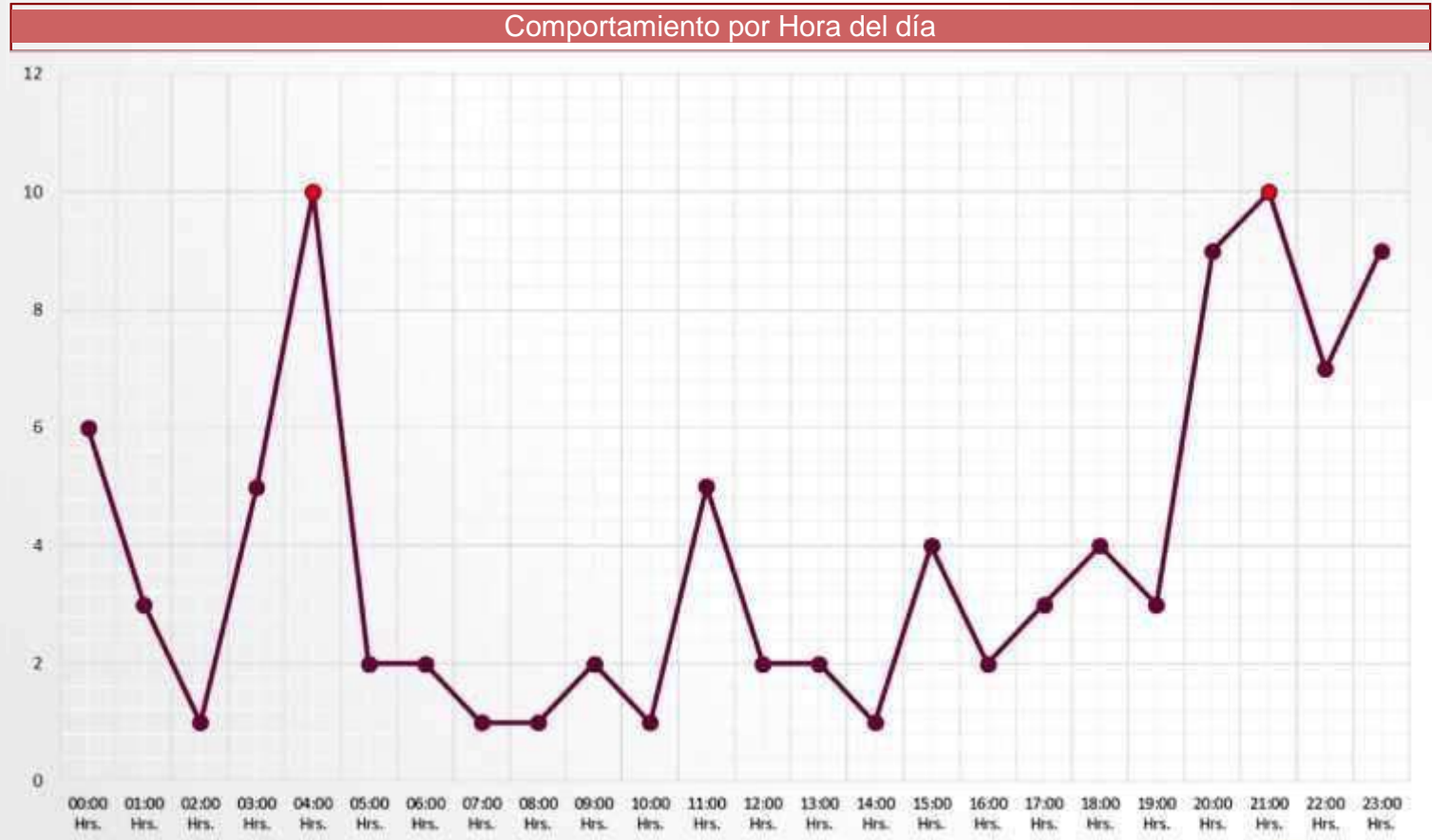
### Comportamiento por Día de la semana

Día de la semana	Lunes	Martes	Miércoles	Jueves	Viernes	Sábado	Domingo	
Día de la semana	9	7	14	18	7	18	22	95



## Municipio de San Andrés Cholula Violencia contra la Mujer Abril – Junio 2019

Hora	Total
00:00 Hrs.	6
01:00 Hrs.	3
02:00 Hrs.	1
03:00 Hrs.	5
04:00 Hrs.	10
05:00 Hrs.	2
06:00 Hrs.	2
07:00 Hrs.	1
08:00 Hrs.	1
09:00 Hrs.	2
10:00 Hrs.	1
11:00 Hrs.	5
12:00 Hrs.	2
13:00 Hrs.	2
14:00 Hrs.	1
15:00 Hrs.	4
16:00 Hrs.	2
17:00 Hrs.	3
18:00 Hrs.	4
19:00 Hrs.	3
20:00 Hrs.	9
21:00 Hrs.	10
22:00 Hrs.	7
23:00 Hrs.	9



**Nota:** Cifras y datos obtenidos de la Línea de Emergencias 9-1-1.

## Municipio de San Andrés Cholula Violencia contra la Mujer Abril – Junio 2019

### Comportamiento por Colonia

	Colonia	Total
1	San Bernardino Tlaxcalancingo	14
2	San Andrés Cholula Centro	11
3	San Francisco Acatepec	10
4	San Antonio Cacalotepec	8
5	Santa María Tonantzitla	7
6	Fracc Gobernadores de Puebla	5
7	San Luis Tehuiloyocan	4
8	San Rafael Comac	4
9	Emiliano Zapata	3
10	Cholula de Rivadavia	3
11	Lázaro Cárdenas	2
12	Barrio Santiago Xicotenco	2
13	San Juan Aquihuac	2
14	Lomas de Angelópolis	2
15	Res Villa Floresta	2
16	Vista Country Club	1
17	Santa Cruz Guadalupe	1
18	San Miguel	1
19	Reserva Territorial Atlixcáyotl	1
20	Universidad de las Américas (Udla)	1
21	Rinconada de la Fortuna	1
22	Barrio la Candelaria	1
23	Barrio San Diego Xochitepec	1
24	Centros Comerciales Desarrollo Atlixco	1
25	Concepción la Cruz	1

	Colonia	Total
26	Morillota	1
27	Barrio Santiago	1
28	Valle Real	1
29	Barrio Santiago Cuayantla	1
30	Barrio de San Pedro Mexicaltzingo	1
31	Hacienda Santa Clara	1

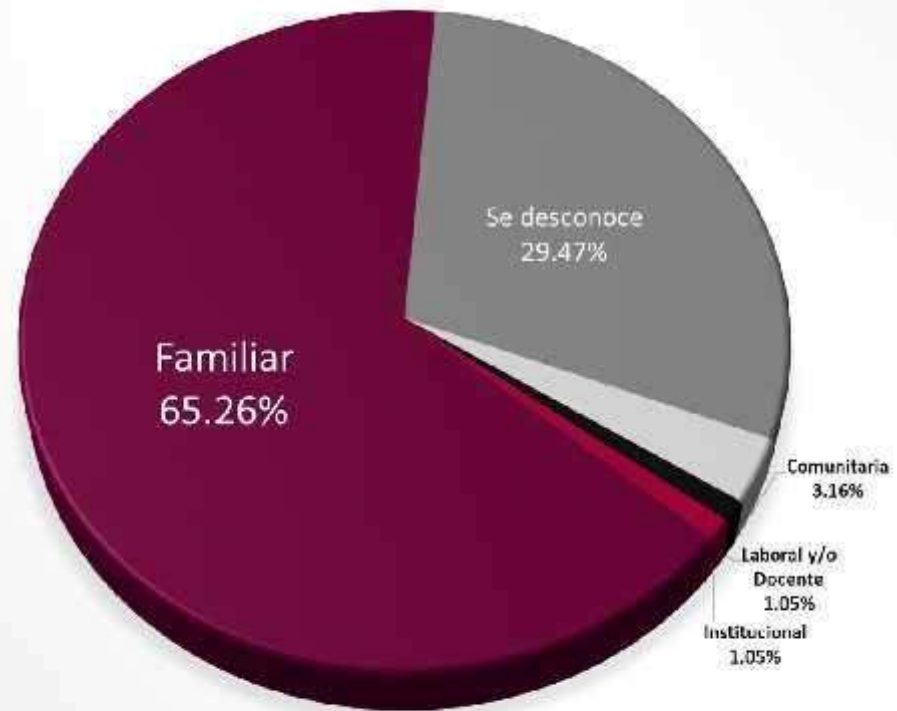
# Municipio de San Andrés Cholula

## Violencia contra la Mujer

Abril – Junio 2019

### Modalidad de la Violencia

	Municipio	Total
1	Familiar	62
2	Se desconoce	28
3	Comunitaria	3
4	Laboral y/o Docente	1
5	Institucional	1





CONSEJO ESTATAL DE  
COORDINACIÓN DEL  
SISTEMA NACIONAL DE  
SEGURIDAD PÚBLICA  
**PUEBLA**



# Comportamiento de reportes Emergencias 9-1-1

## **Violencia contra la Mujer Municipio de San Gabriel Chilac**

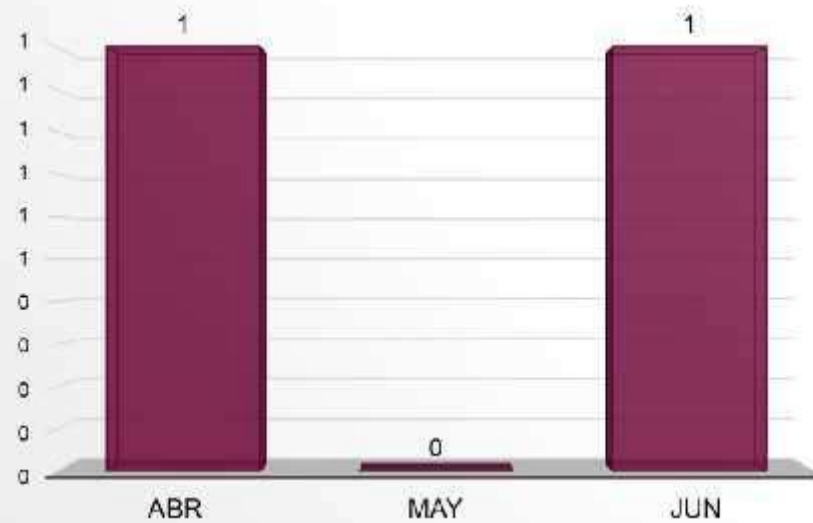
Abril – Junio, 2019

Municipio de San Gabriel Chilac  
Violencia contra la Mujer  
Abril – Junio 2019

Total de reportes: 2

Comportamiento por Mes

	Abr	May	Jun	Total
Violencia contra la mujer	1	0	1	2

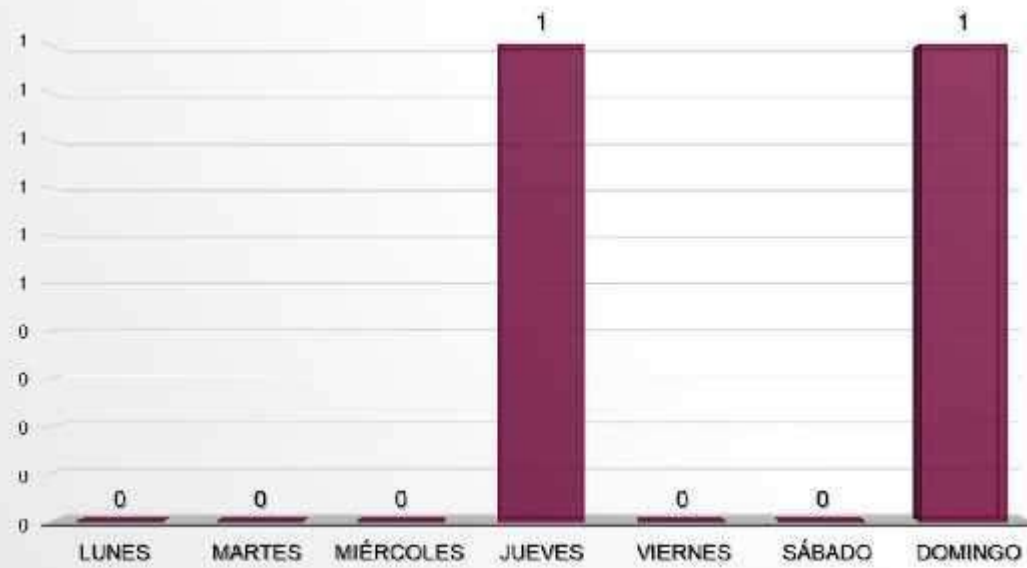




## Municipio de San Gabriel Chilac Violencia contra la Mujer Abril – Junio 2019

Comportamiento por Día de la semana

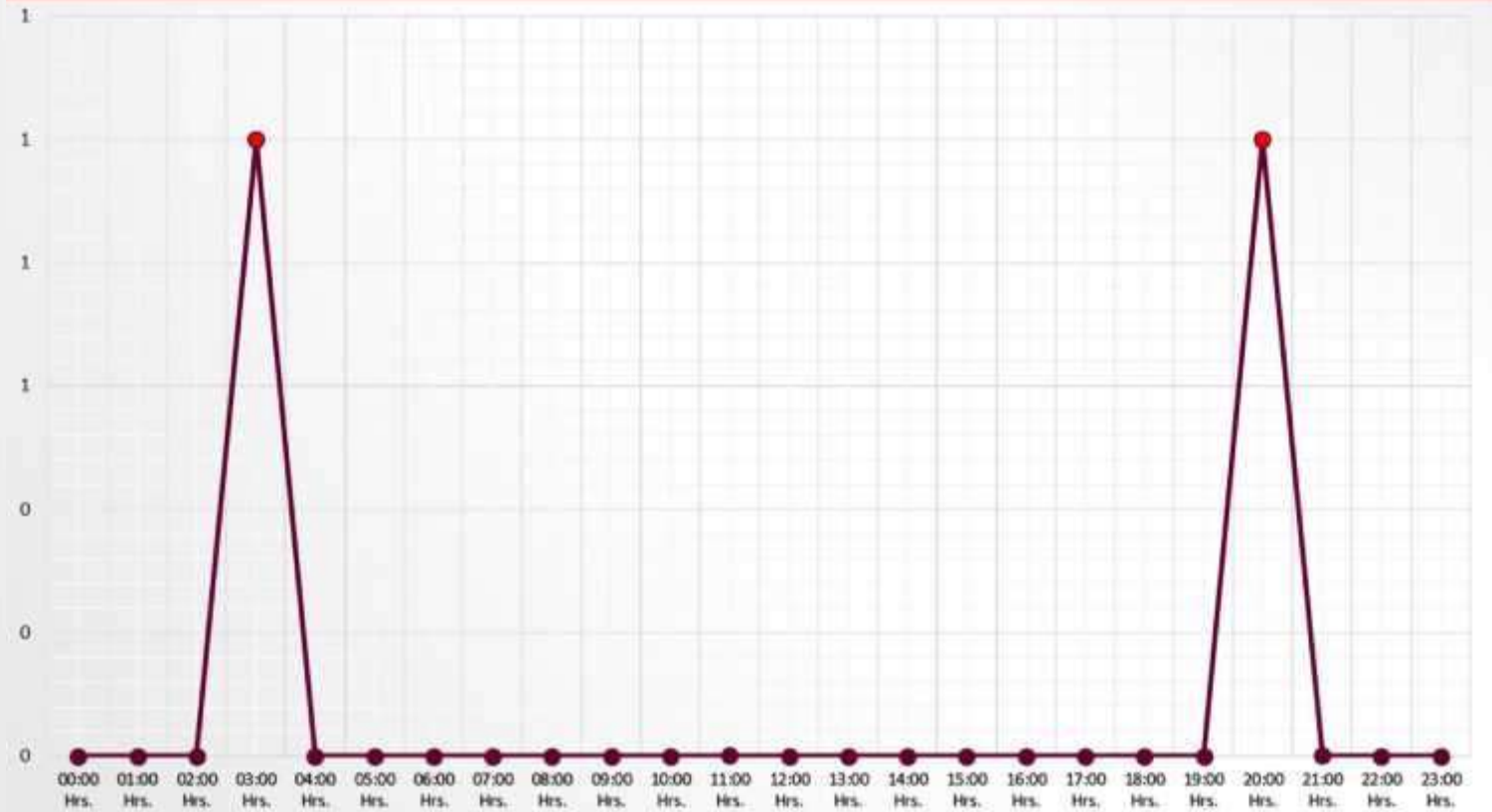
	Lunes	Martes	Miércoles	Jueves				
Día de la semana	0	0	0	1	0	0	1	2



## Municipio de San Gabriel Chilac Violencia contra la Mujer Abril – Junio 2019

Comportamiento por Hora del día

Hora	Total
00:00 Hrs.	0
01:00 Hrs.	0
02:00 Hrs.	0
03:00 Hrs.	1
04:00 Hrs.	0
05:00 Hrs.	0
06:00 Hrs.	0
07:00 Hrs.	0
08:00 Hrs.	0
09:00 Hrs.	0
10:00 Hrs.	0
11:00 Hrs.	0
12:00 Hrs.	0
13:00 Hrs.	0
14:00 Hrs.	0
15:00 Hrs.	0
16:00 Hrs.	0
17:00 Hrs.	0
18:00 Hrs.	0
19:00 Hrs.	0
20:00 Hrs.	1
21:00 Hrs.	0
22:00 Hrs.	0
23:00 Hrs.	0



**Nota:** Cifras y datos obtenidos de la Línea de Emergencias 9-1-1.

Municipio de San Gabriel Chilac  
Violencia contra la Mujer  
Abril – Junio 2019

Comportamiento por Colonia

	Colonia	Total
1	Centro	2

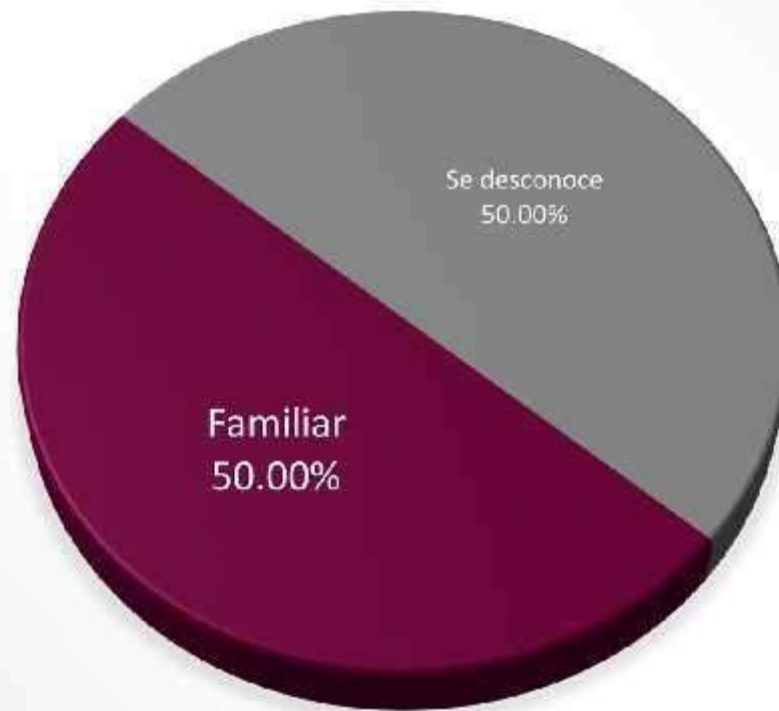
# Municipio de San Gabriel Chilac

## Violencia contra la Mujer

Abril – Junio 2019

### Modalidad de la Violencia

	Municipio	Total
1	Familiar	1
2	Se desconoce	1
3	Comunitaria	0
4	Institucional	0
5	Laboral y/o Docente	0



# Comportamiento de reportes Emergencias 9-1-1

## **Violencia contra la Mujer Municipio de San Martín Texmelucan**

Abril – Junio, 2019

# Municipio de San Martín Texmelucan

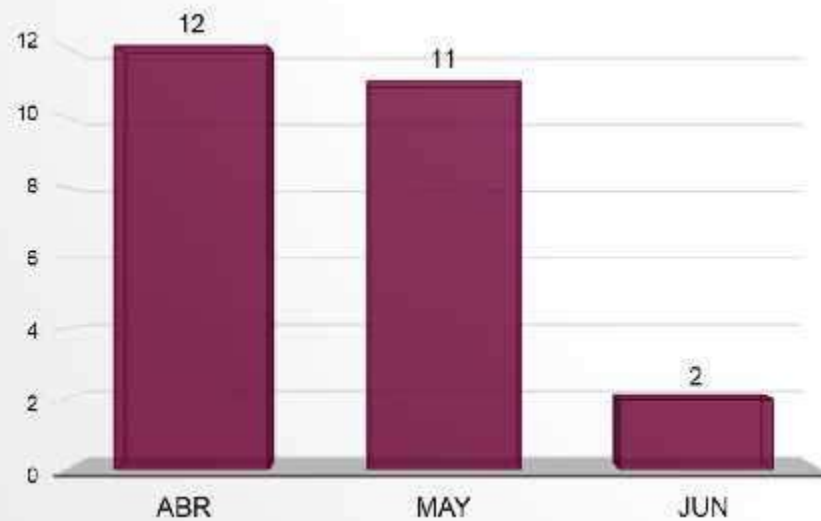
## Violencia contra la Mujer

Abril – Junio 2019

Total de reportes: 25

### Comportamiento por Mes

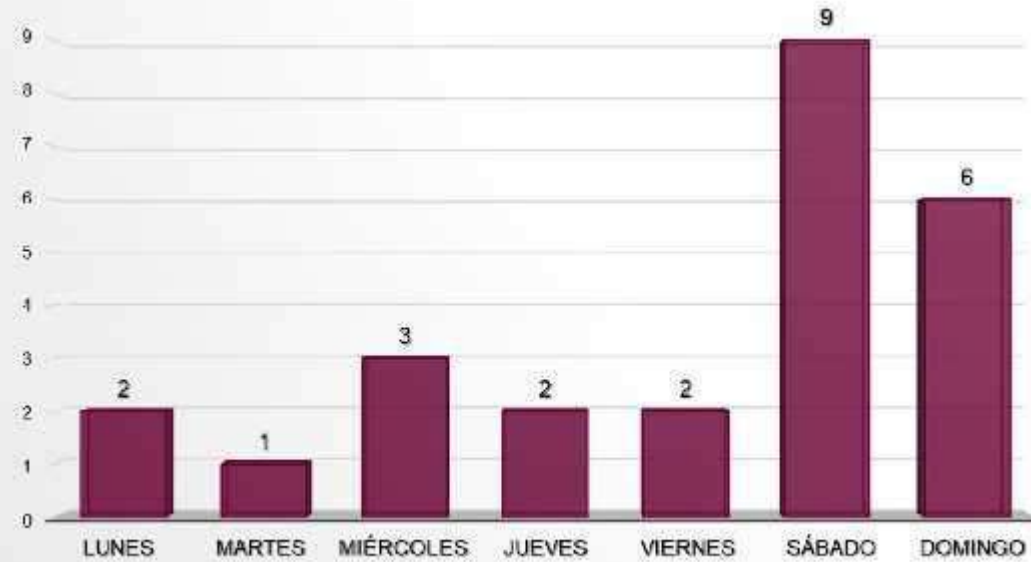
	Abr	May	Jun	Total
Violencia contra la mujer	12	11	2	25



## Municipio de San Martín Texmelucan Violencia contra la Mujer Abril – Junio 2019

Comportamiento por Día de la semana

Día de la semana	Lunes	Martes	Miércoles	Jueves	Viernes	Sábado	Domingo	Total
Día de la semana	2	1	3	2	2	9	6	25

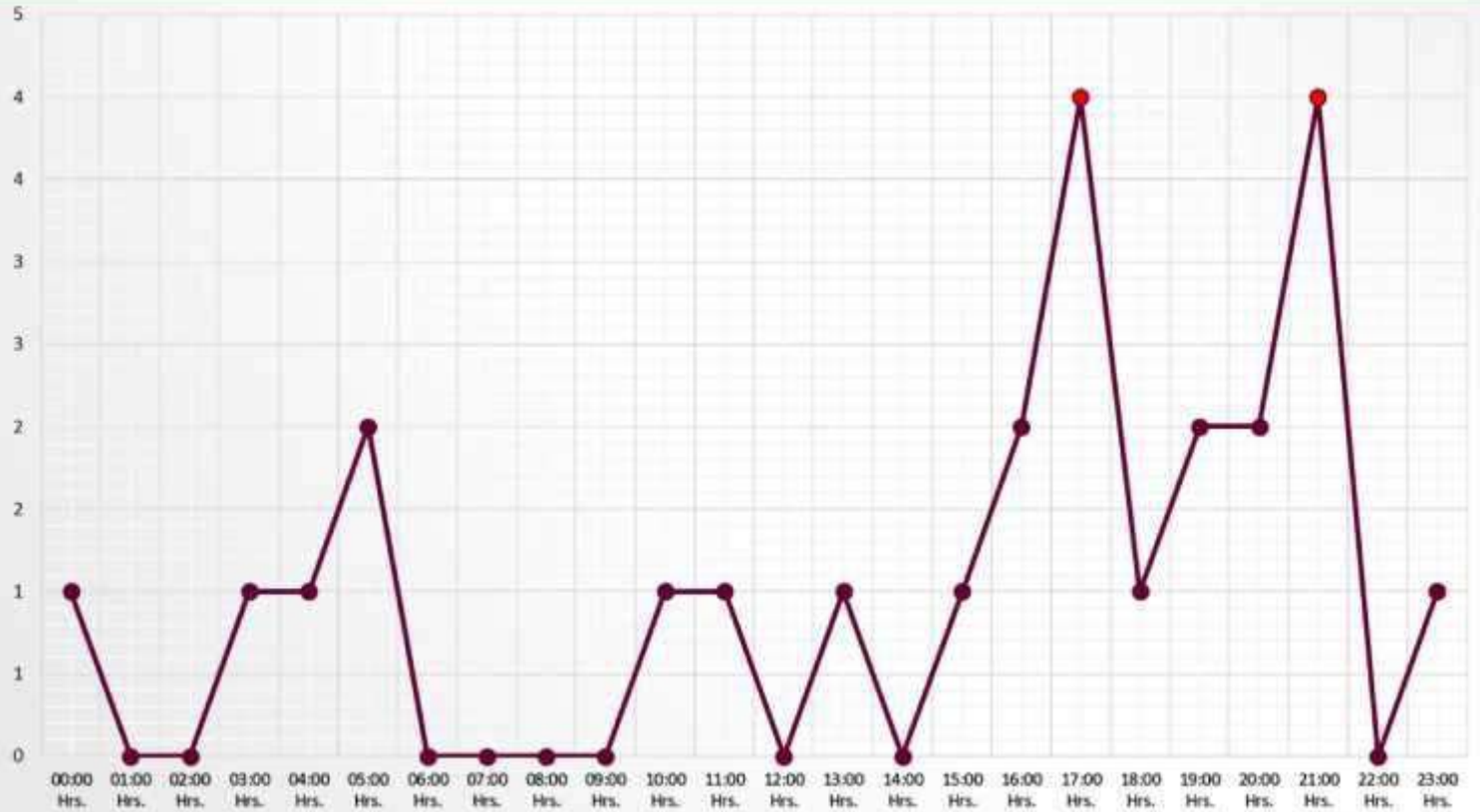


**Nota:** Cifras y datos obtenidos de la Línea de Emergencias 9-1-1.

## Municipio de San Martín Texmelucan Violencia contra la Mujer Abril – Junio 2019

Comportamiento por Hora del día

Hora	Total
00:00 Hrs.	1
01:00 Hrs.	0
02:00 Hrs.	0
03:00 Hrs.	1
04:00 Hrs.	1
05:00 Hrs.	2
06:00 Hrs.	0
07:00 Hrs.	0
08:00 Hrs.	0
09:00 Hrs.	0
10:00 Hrs.	1
11:00 Hrs.	1
12:00 Hrs.	0
13:00 Hrs.	1
14:00 Hrs.	0
15:00 Hrs.	1
16:00 Hrs.	2
17:00 Hrs.	4
18:00 Hrs.	1
19:00 Hrs.	2
20:00 Hrs.	2
21:00 Hrs.	4
22:00 Hrs.	0
23:00 Hrs.	1



**Nota:** Cifras y datos obtenidos de la Línea de Emergencias 9-1-1.



# Municipio de San Martín Texmelucan

## Violencia contra la Mujer

### Abril – Junio 2019

#### Comportamiento por Colonia

1	San Martín Texmelucan Centro	4
2	San Rafael Tlanalapan	3
3	Santa Catarina Hueyatzacoalco	2
4	La Santísima	2
5	San Lucas Atoyatenco	2
6	San Cristóbal Tepatlaxco	2
7	Desarrollo el Moral	1
8	San Baltazar Temaxcalac	1
9	Villa El Carmen	1
10	San Buenaventura Tecaltzingo	1
11	La Cienega	1
12	Arenal	1
13	Linda Vista	1
14	San Isidro	1
15	San Jerónimo Tianguismanalco	1
16	Domingo Arenas	1

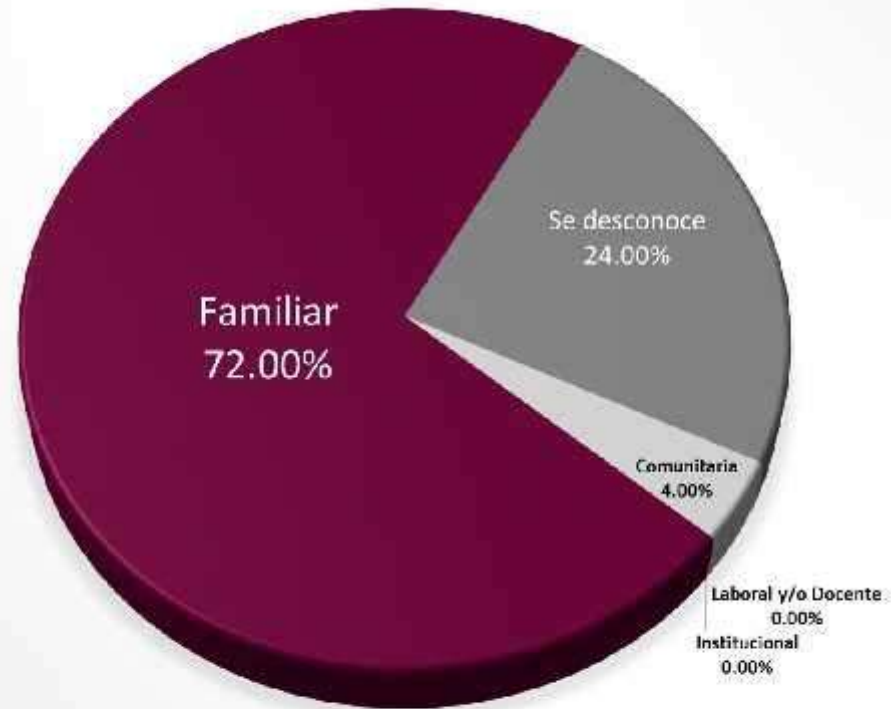
# Municipio de San Martín Texmelucan

## Violencia contra la Mujer

Abril – Junio 2019

### Modalidad de la Violencia

	Municipio	Total
1	Familiar	18
2	Se desconoce	6
3	Comunitaria	1
4	Laboral y/o Docente	0
5	Institucional	0





CONSEJO ESTATAL DE  
COORDINACIÓN DEL  
SISTEMA NACIONAL DE  
SEGURIDAD PÚBLICA  
**PUEBLA**



# Comportamiento de reportes Emergencias 9-1-1

## **Violencia contra la Mujer Municipio de San Pedro Cholula**

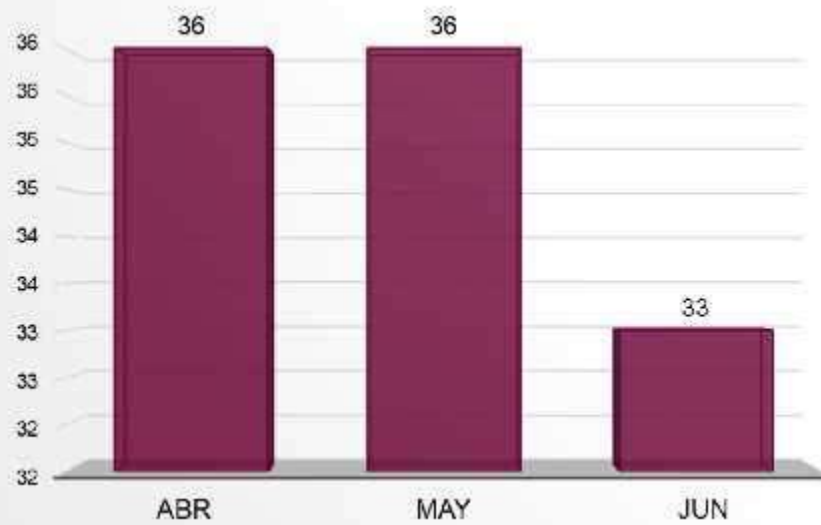
Abril – Junio, 2019

# Municipio de San Pedro Cholula Violencia contra la Mujer Abril – Junio 2019

Total de reportes: 105

## Comportamiento por Mes

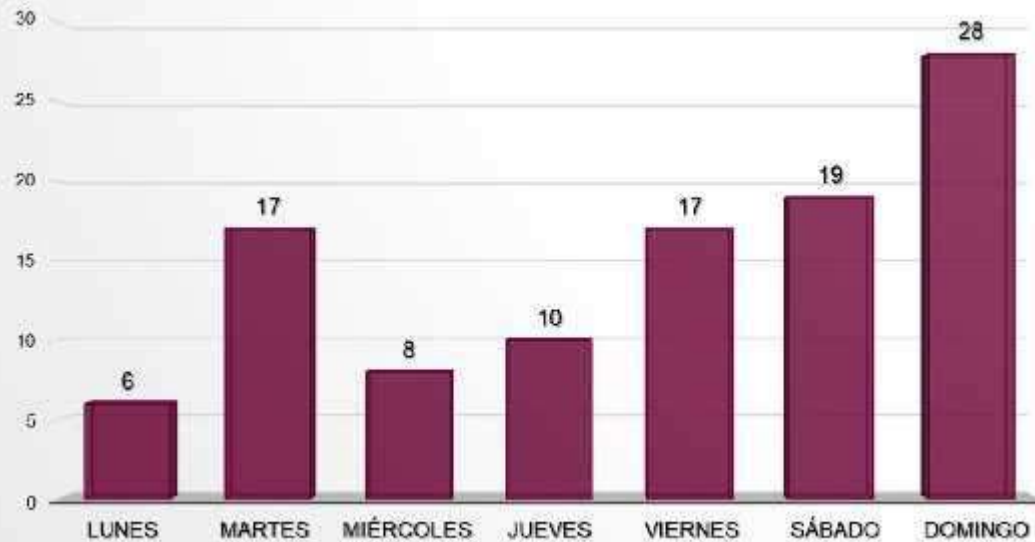
	Abr	May	Jun	Total
Violencia contra la mujer	36	36	33	<b>105</b>



## Municipio de San Pedro Cholula Violencia contra la Mujer Abril – Junio 2019

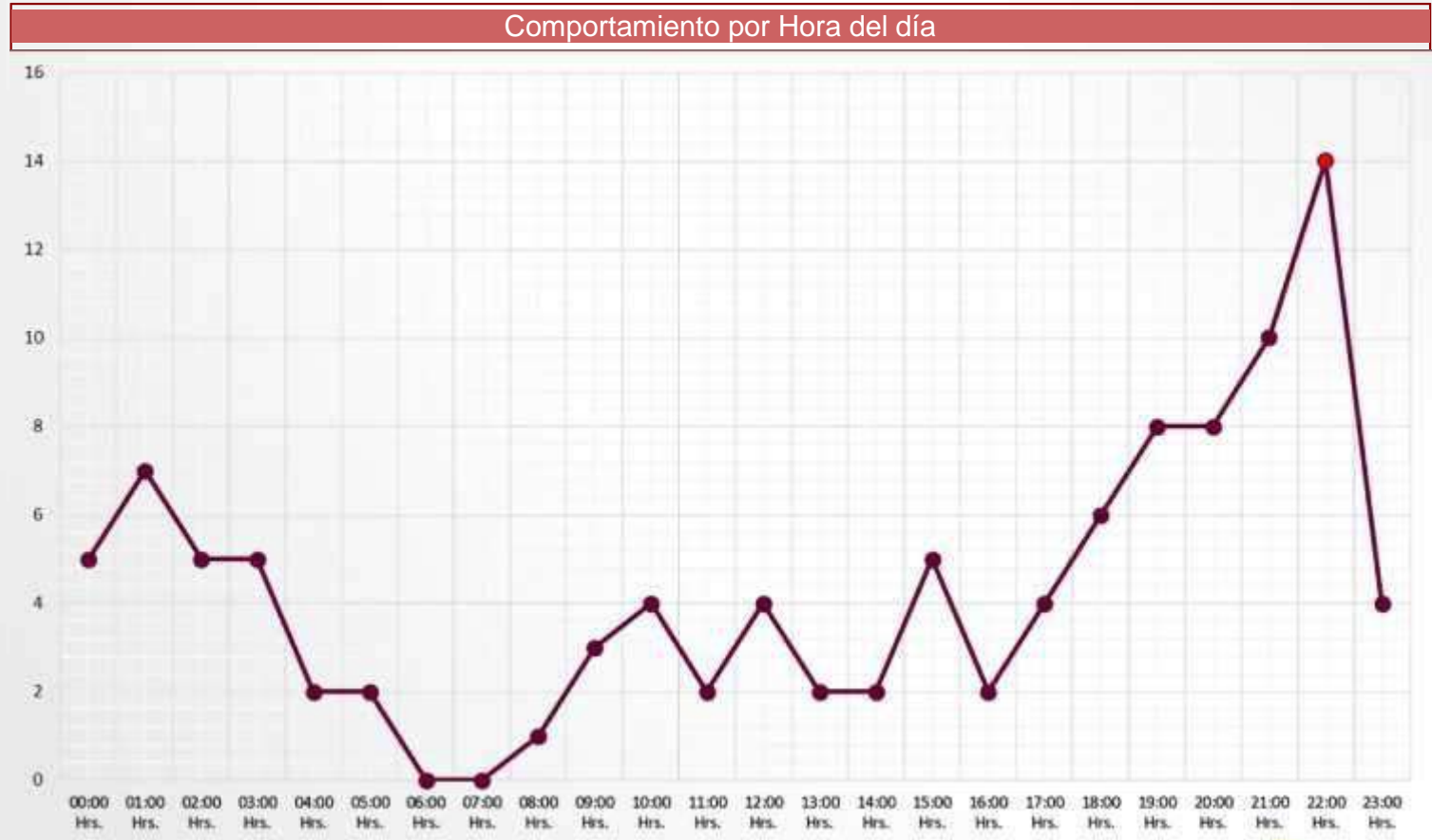
### Comportamiento por Día de la semana

Día de la semana	Lunes	Martes	Miércoles	Jueves	Viernes	Sábado	Domingo	
Día de la semana	6	17	8	10	17	19	28	<b>105</b>



## Municipio de San Pedro Cholula Violencia contra la Mujer Abril – Junio 2019

Hora	Total
00:00 Hrs.	5
01:00 Hrs.	7
02:00 Hrs.	5
03:00 Hrs.	5
04:00 Hrs.	2
05:00 Hrs.	2
06:00 Hrs.	0
07:00 Hrs.	0
08:00 Hrs.	1
09:00 Hrs.	3
10:00 Hrs.	4
11:00 Hrs.	2
12:00 Hrs.	4
13:00 Hrs.	2
14:00 Hrs.	2
15:00 Hrs.	5
16:00 Hrs.	2
17:00 Hrs.	4
18:00 Hrs.	6
19:00 Hrs.	8
20:00 Hrs.	8
21:00 Hrs.	10
22:00 Hrs.	14
23:00 Hrs.	4



**Nota:** Cifras y datos obtenidos de la Línea de Emergencias 9-1-1.

## Municipio de San Pedro Cholula Violencia contra la Mujer Abril – Junio 2019

### Comportamiento por Colonia

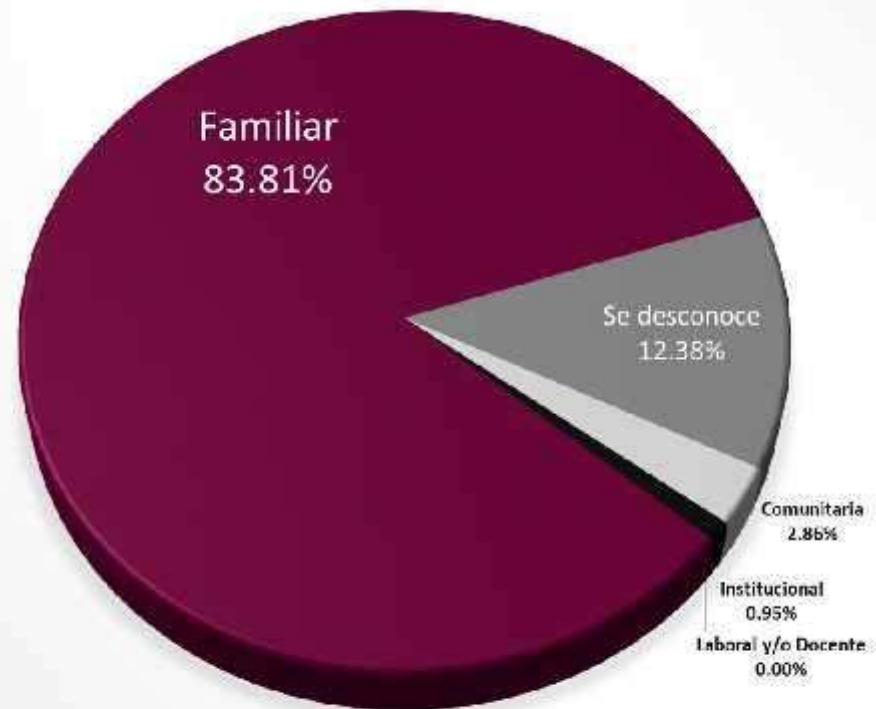
	Colonia	Total
1	Santiago Momoxpan	15
2	Centro	10
3	Cholula De Rivadavia	8
4	Barrio Santa María Xixitla	7
5	San Matías Cocoyotla	7
6	Barrio de la Magdalena	5
7	Santa Barbara Almoloya	5
8	San Juan Tlautla	4
9	San Diego Cuachayotla	4
10	Barrio de Jesús Tlatempa	4
11	San Cristóbal Tepontla	4
12	Barrio Santiago Mixquitle	4
13	Barrio de Jesús	3
14	Barrio San Pablo Tecama	3
15	Barrio San Juan Calvario	3
16	Fracc GEO Campanario	3
17	San Francisco Cuapan	2
18	San Sebastián Tepalcatepec	1
19	Carcaña	1
20	Magdalena	1
21	Conjunto Hab. Manantiales	1
22	Nuevo León	1
23	Barrio de San Pedro Mexicaltzingo	1
24	Res Atitla	1
25	Álvaro Obregón	1

	Colonia	Total
26	Res. Cocoyotla	1
27	Lázaro Cárdenas	1
28	Ampl. Momoxpan	1
29	Villas De San Diego	1
30	Fracc. San Diego	1
31	Gral. Rafael Ávila Camacho (Manantiales)	1

# Municipio de San Pedro Cholula Violencia contra la Mujer Abril – Junio 2019

## Modalidad de la Violencia

	Municipio	Total
1	Familiar	14
2	Se desconoce	8
3	Comunitaria	4
4	Laboral y/o Docente	0
5	Institucional	0





# Comportamiento de reportes Emergencias 9-1-1

## **Violencia contra la Mujer Municipio de San Salvador el Seco**

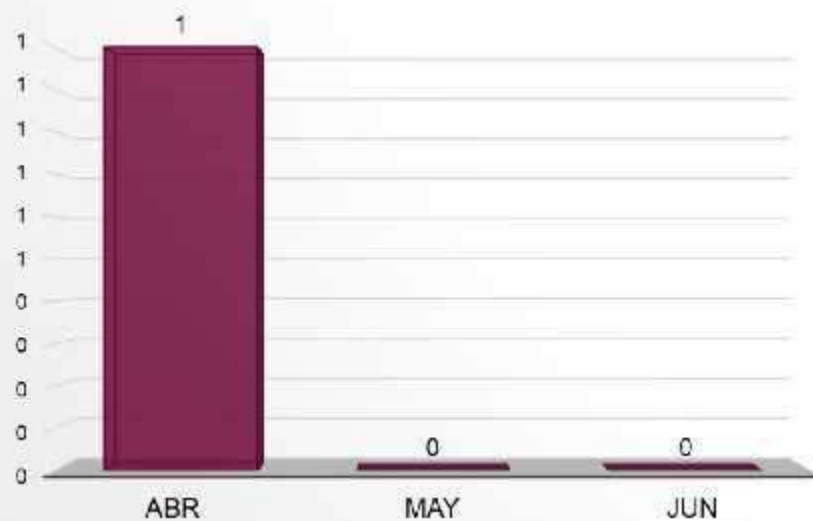
Abril – Junio, 2019

Municipio de San Salvador el Seco  
Violencia contra la Mujer  
Abril – Junio 2019

Total de reportes: 1

Comportamiento por Mes

	Abr	May	Jun	Total
Violencia contra la mujer	1	0	0	1



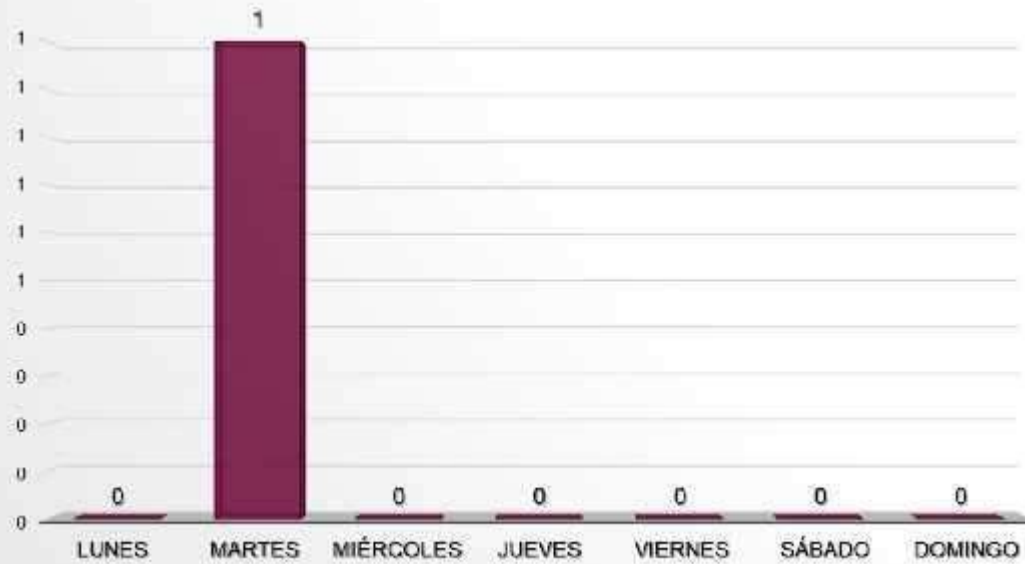
# Municipio de San Salvador el Seco

## Violencia contra la Mujer

### Abril – Junio 2019

#### Comportamiento por Día de la semana

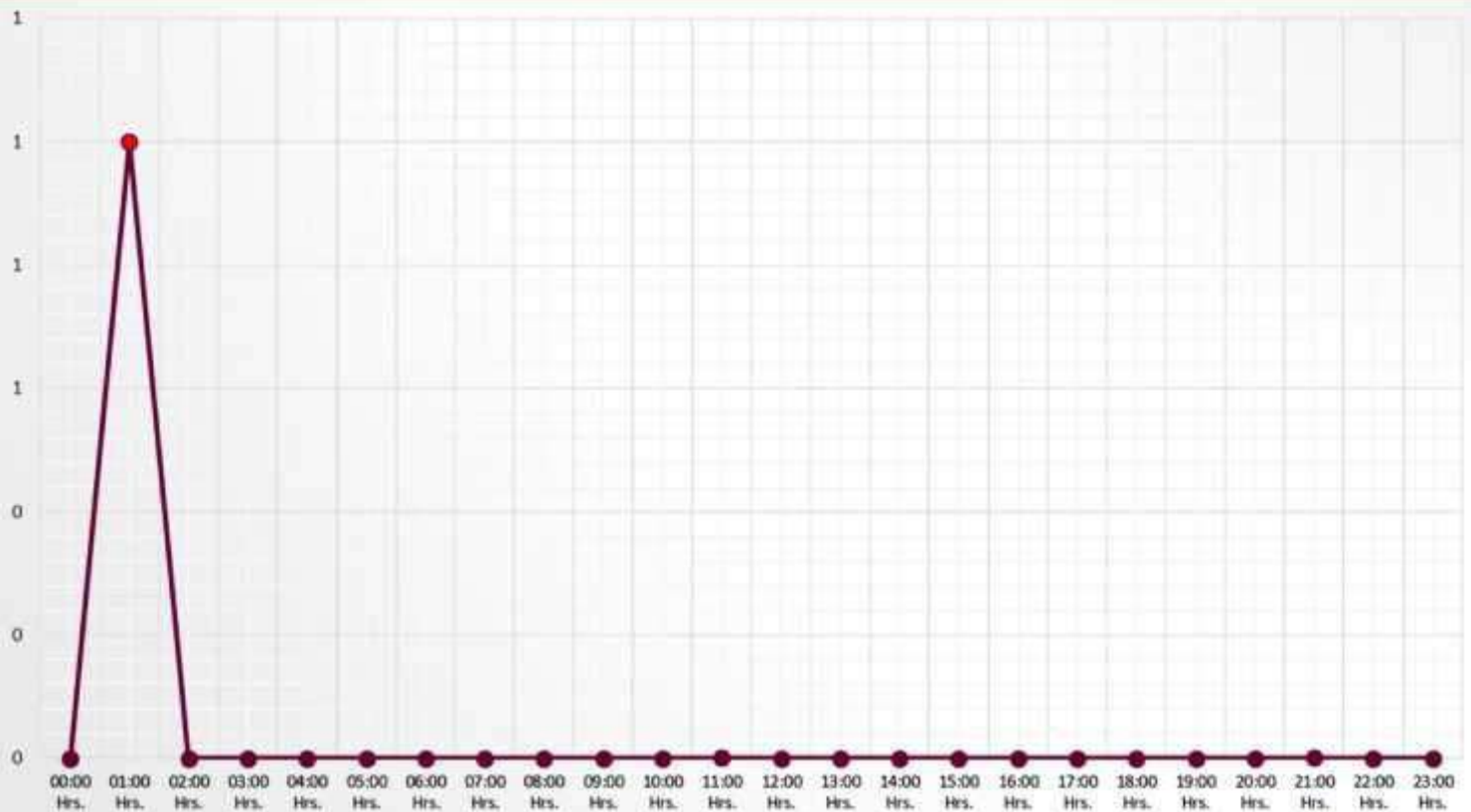
	Lunes	Martes	Miércoles	Jueves	Viernes	Sábado	Domingo
Día de la semana	0	1	0	0	0	0	1



## Municipio de San Salvador el Seco Violencia contra la Mujer Abril – Junio 2019

Comportamiento por Hora del día

Hora	Total
00:00 Hrs.	0
01:00 Hrs.	1
02:00 Hrs.	0
03:00 Hrs.	0
04:00 Hrs.	0
05:00 Hrs.	0
06:00 Hrs.	0
07:00 Hrs.	0
08:00 Hrs.	0
09:00 Hrs.	0
10:00 Hrs.	0
11:00 Hrs.	0
12:00 Hrs.	0
13:00 Hrs.	0
14:00 Hrs.	0
15:00 Hrs.	0
16:00 Hrs.	0
17:00 Hrs.	0
18:00 Hrs.	0
19:00 Hrs.	0
20:00 Hrs.	0
21:00 Hrs.	0
22:00 Hrs.	0
23:00 Hrs.	0



**Nota:** Cifras y datos obtenidos de la Línea de Emergencias 9-1-1.

Municipio de San Salvador el Seco  
Violencia contra la Mujer  
Abril – Junio 2019

Comportamiento por Colonia

	Colonia	Total
1	Centro	1

Municipio de San Salvador el Seco  
Violencia contra la Mujer  
Abril – Junio 2019

Modalidad de la Violencia

1	Familiar	1
2	Se desconoce	0
3	Comunitaria	0
4	Institucional	0
5	Laboral y/o Docente	0

# Comportamiento de reportes Emergencias 9-1-1

## **Violencia contra la Mujer Municipio de Santiago Miahuatlán**

Abril – Junio, 2019

# Municipio de Santiago Miahuatlán

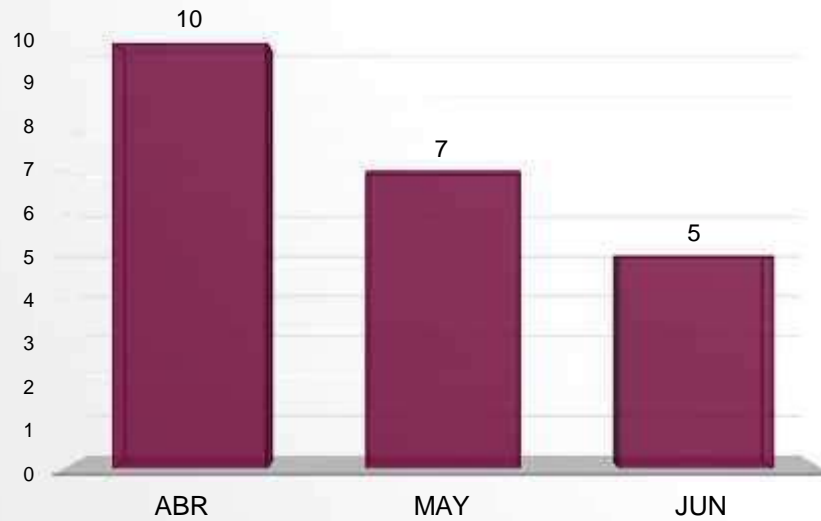
## Violencia contra la Mujer

Abril – Junio 2019

Total de reportes: 22

### Comportamiento por Mes

	Abr	May	Jun	Total
Violencia contra la mujer	10	7	5	22





## Municipio de Santiago Miahuatlán Violencia contra la Mujer Abril – Junio 2019

### Comportamiento por Día de la semana

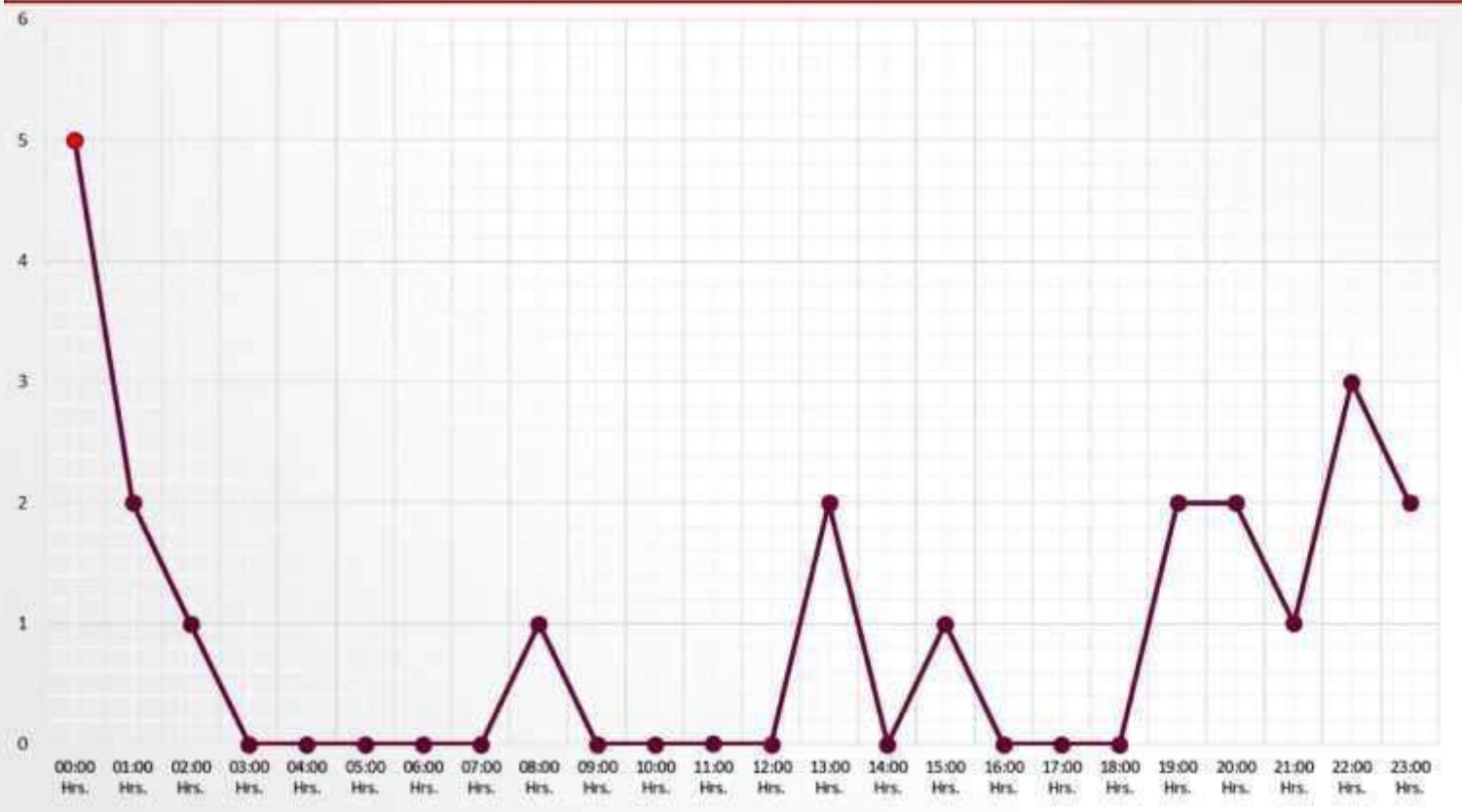
	Lunes	Martes	Miércoles	Jueves	Viernes	Sábado	Domingo	
Día de la semana	1	3	4	3	4	3	4	<b>22</b>



## Municipio de Santiago Miahuatlán Violencia contra la Mujer Abril – Junio 2019

Comportamiento por Hora del día

Hora	Total
00:00 Hrs.	5
01:00 Hrs.	2
02:00 Hrs.	1
03:00 Hrs.	0
04:00 Hrs.	0
05:00 Hrs.	0
06:00 Hrs.	0
07:00 Hrs.	0
08:00 Hrs.	1
09:00 Hrs.	0
10:00 Hrs.	0
11:00 Hrs.	0
12:00 Hrs.	0
13:00 Hrs.	2
14:00 Hrs.	0
15:00 Hrs.	1
16:00 Hrs.	0
17:00 Hrs.	0
18:00 Hrs.	0
19:00 Hrs.	2
20:00 Hrs.	2
21:00 Hrs.	1
22:00 Hrs.	3
23:00 Hrs.	2



**Nota:** Cifras y datos obtenidos de la Línea de Emergencias 9-1-1.

# Municipio de Santiago Miahuatlán

## Violencia contra la Mujer

### Abril – Junio 2019

#### Comportamiento por Colonia

1	Centro	14
2	Santiago Miahuatlán 1	4
3	Barrio San Miguel	2
4	Barrio San José	1
5	Barrio Santa Clara	1

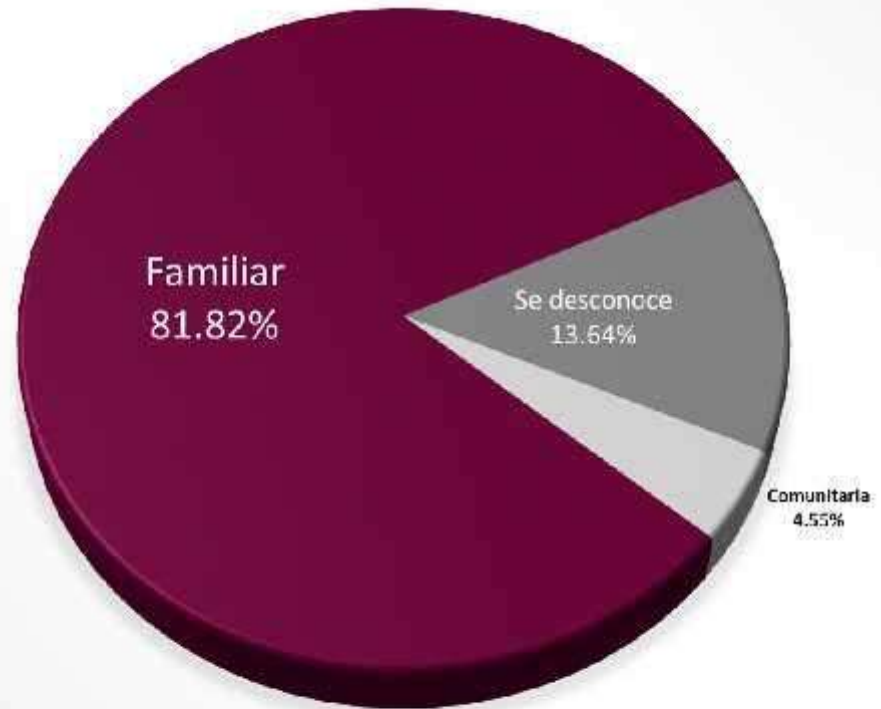
# Municipio de Santiago Miahuatlán

## Violencia contra la Mujer

Abril – Junio 2019

### Modalidad de la Violencia

	Municipio	Total
1	Familiar	18
2	Se desconoce	3
3	Comunitaria	1
4	Institucional	0
5	Laboral y/o Docente	0





CONSEJO ESTATAL DE  
COORDINACIÓN DEL  
SISTEMA NACIONAL DE  
SEGURIDAD PÚBLICA  
**PUEBLA**



# Comportamiento de reportes Emergencias 9-1-1

## **Violencia contra la Mujer Municipio de Tecali de Herrera**

Abril – Junio, 2019

Municipio de Tecali de Herrera  
Violencia contra la Mujer  
Abril – Junio 2019

No se cuenta con reportes en el periodo



CONSEJO ESTATAL DE  
COORDINACIÓN DEL  
SISTEMA NACIONAL DE  
SEGURIDAD PÚBLICA  
**PUEBLA**



# Comportamiento de reportes Emergencias 9-1-1

## **Violencia contra la Mujer Municipio de Tecamachalco**

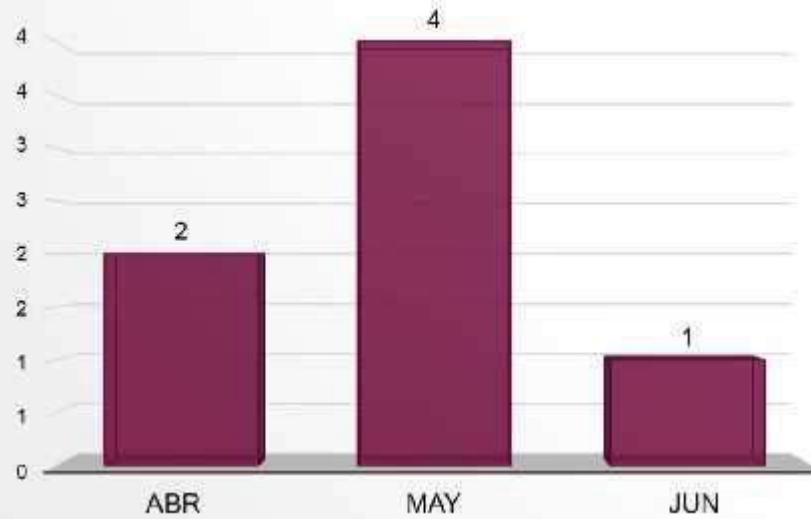
Abril – Junio, 2019

Municipio de Tecamachalco  
Violencia contra la Mujer  
Abril – Junio 2019

Total de reportes: 7

Comportamiento por Mes

	Abr	May	Jun	Total
Violencia contra la mujer	2	4	1	7

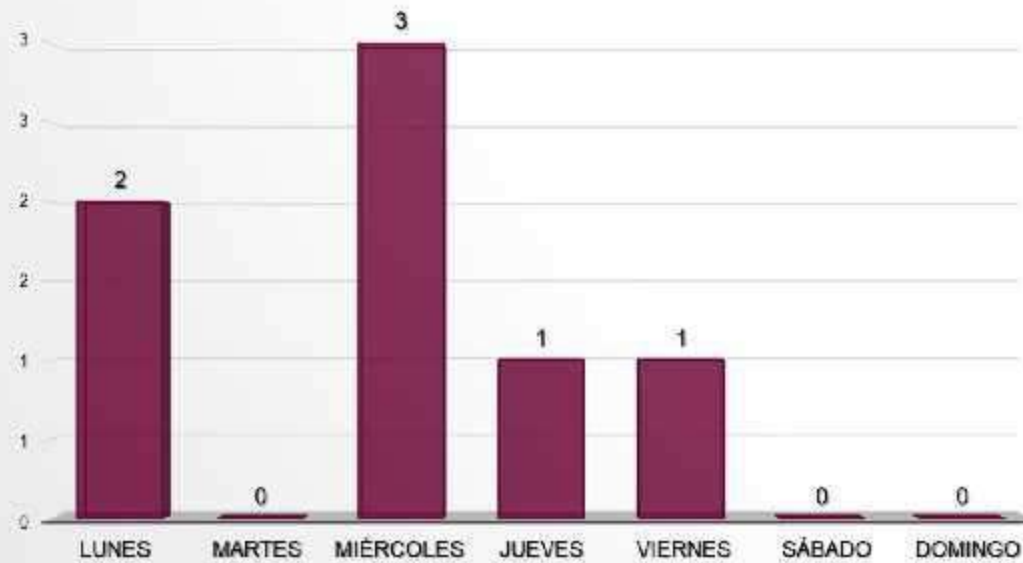




## Municipio de Tecamachalco Violencia contra la Mujer Abril – Junio 2019

### Comportamiento por Día de la semana

	Lunes	Martes	Miércoles	Jueves	Viernes	Sábado	Domingo
Día de la semana	2	0	3	1	1	0	7

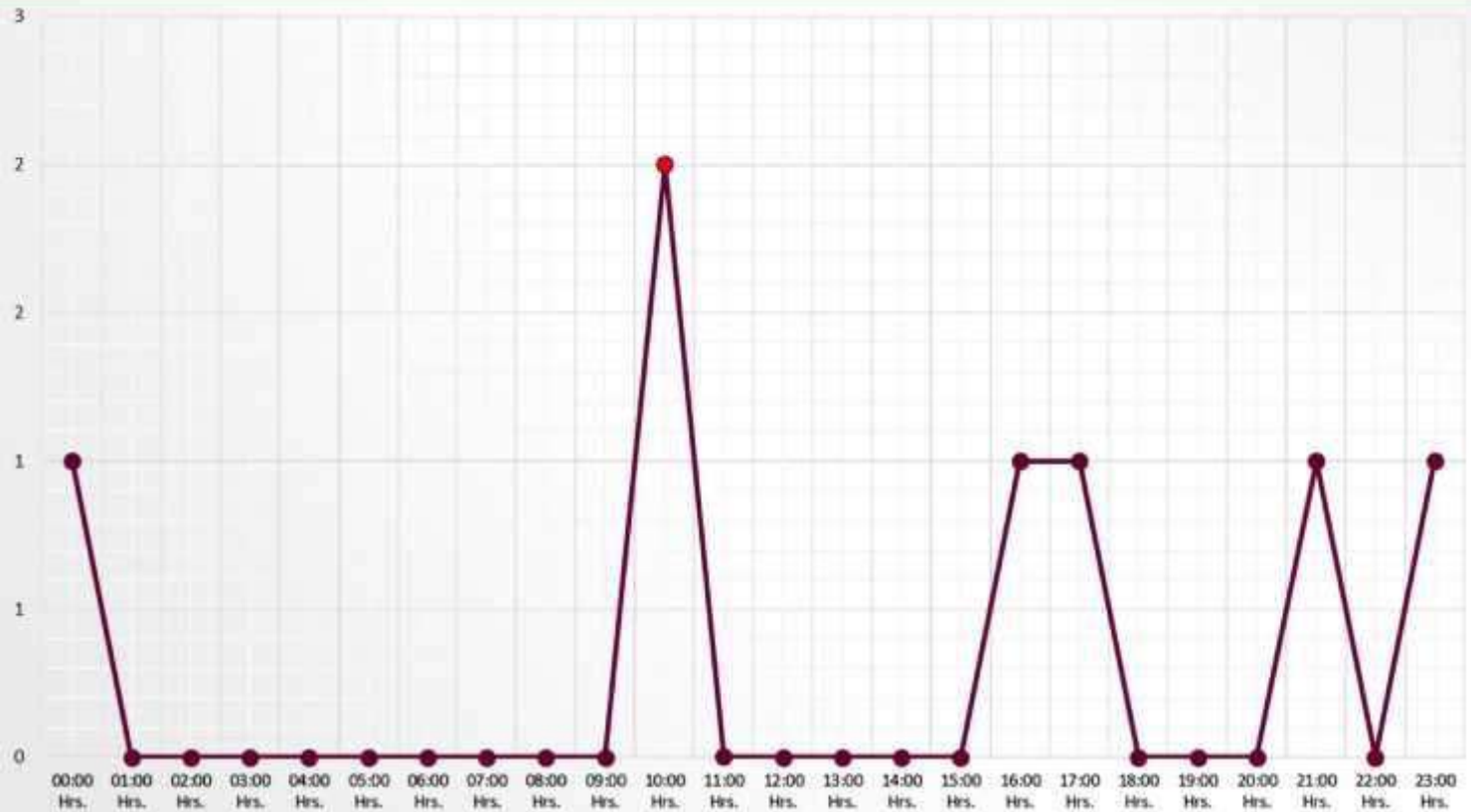


**Nota:** Cifras y datos obtenidos de la Línea de Emergencias 9-1-1.

## Municipio de Tecamachalco Violencia contra la Mujer Abril – Junio 2019

Comportamiento por Hora del día

Hora	Total
00:00 Hrs.	1
01:00 Hrs.	0
02:00 Hrs.	0
03:00 Hrs.	0
04:00 Hrs.	0
05:00 Hrs.	0
06:00 Hrs.	0
07:00 Hrs.	0
08:00 Hrs.	0
09:00 Hrs.	0
10:00 Hrs.	2
11:00 Hrs.	0
12:00 Hrs.	0
13:00 Hrs.	0
14:00 Hrs.	0
15:00 Hrs.	0
16:00 Hrs.	1
17:00 Hrs.	1
18:00 Hrs.	0
19:00 Hrs.	0
20:00 Hrs.	0
21:00 Hrs.	1
22:00 Hrs.	0
23:00 Hrs.	1



**Nota:** Cifras y datos obtenidos de la Línea de Emergencias 9-1-1.

# Municipio de Tecamachalco

## Violencia contra la Mujer

### Abril – Junio 2019

#### Comportamiento por Colonia

1	Tecamachalco	3
2	Barrio Jonetlan	1
3	Barrio San Sebastián	1
4	Barrio la Villa	1
5	Barrio San Nicolás	1

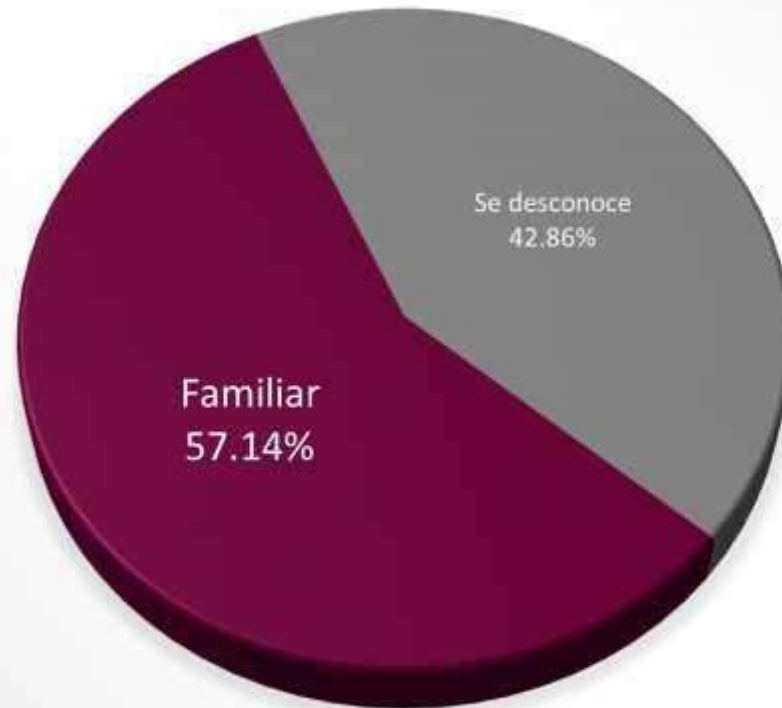
# Municipio de Tecamachalco

## Violencia contra la Mujer

Abril – Junio 2019

### Modalidad de la Violencia

	Municipio	Total
1	Familiar	4
2	Se desconoce	3
3	Comunitaria	0
4	Institucional	0
5	Laboral y/o Docente	0





CONSEJO ESTATAL DE  
COORDINACIÓN DEL  
SISTEMA NACIONAL DE  
SEGURIDAD PÚBLICA  
**PUEBLA**



# Comportamiento de reportes Emergencias 9-1-1

## **Violencia contra la Mujer Municipio de Tehuacán**

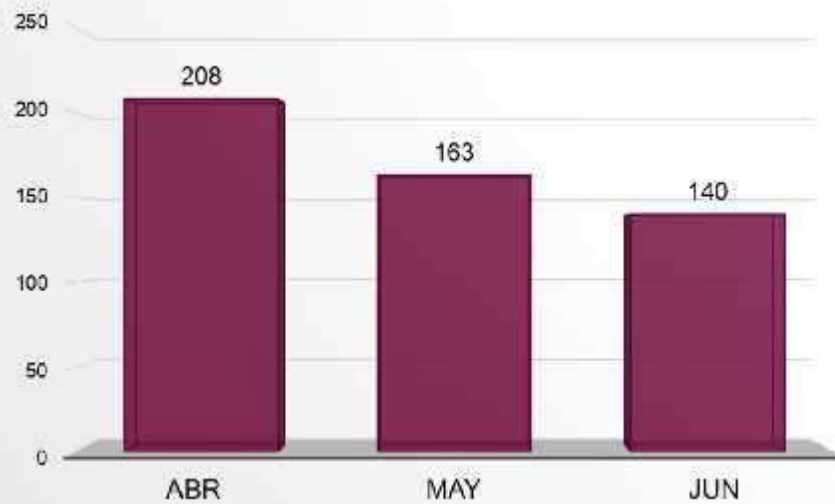
Abril – Junio, 2019

# Municipio de Tehuacán Violencia contra la Mujer Abril – Junio 2019

Total de reportes: 511

## Comportamiento por Mes

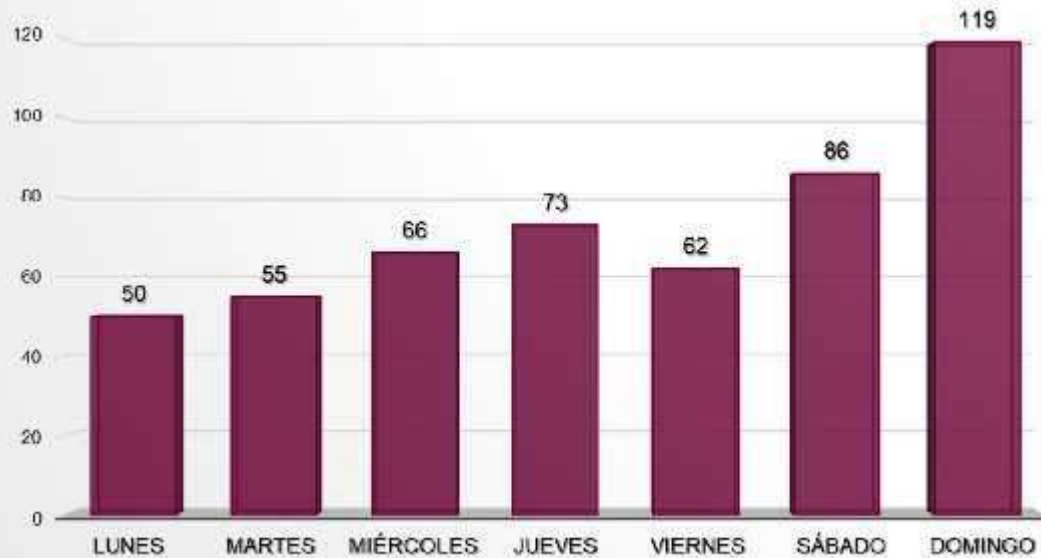
	Abr	May	Jun	Total
Violencia contra la mujer	208	163	140	511



## Municipio de Tehuacán Violencia contra la Mujer Abril – Junio 2019

### Comportamiento por Día de la semana

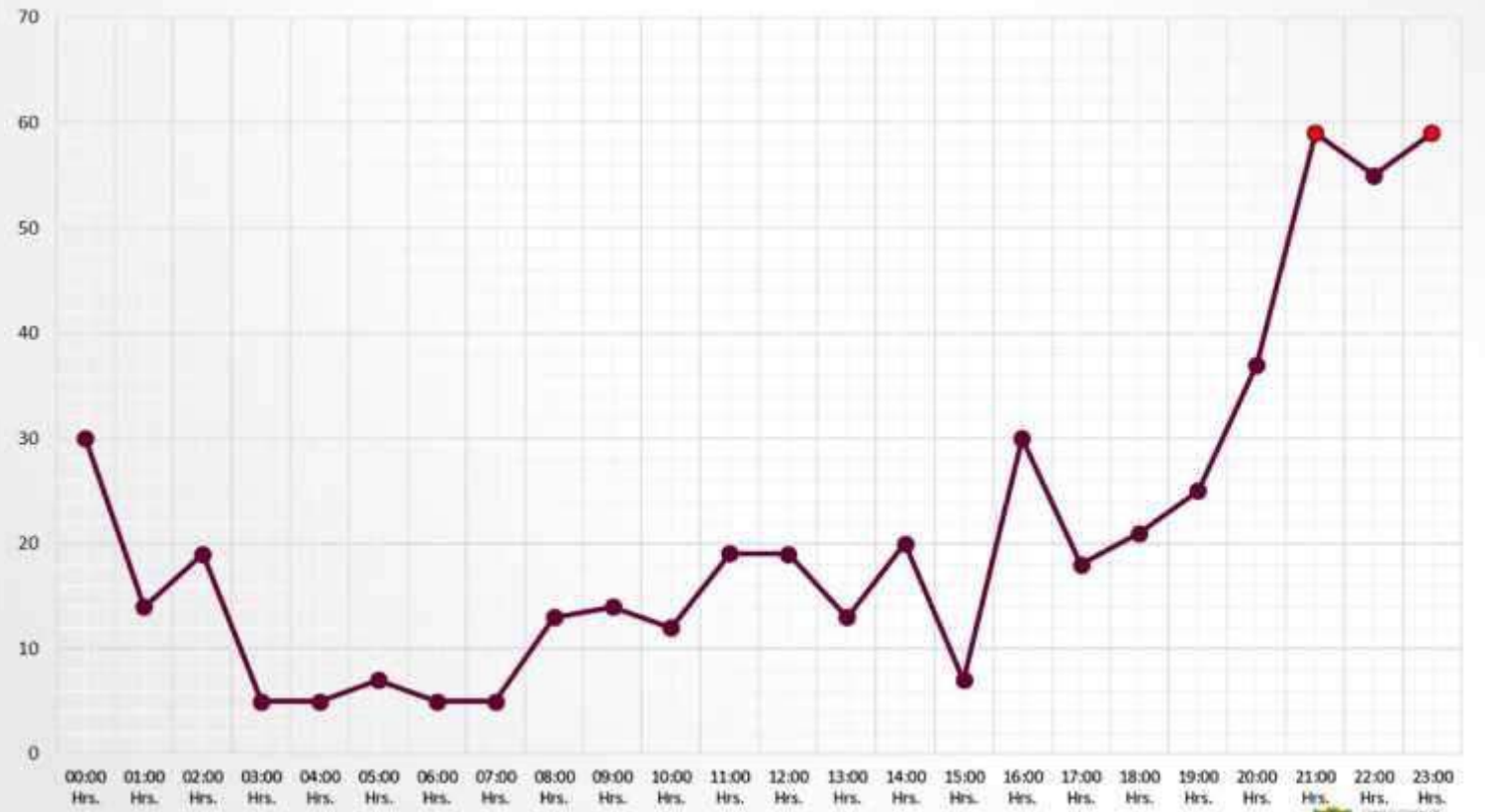
	Lunes	Martes	Miércoles	Jueves				
Día de la semana	50	55	66	73	62	86	119	511



## Municipio de Tehuacán Violencia contra la Mujer Abril – Junio 2019

Comportamiento por Hora del día

Hora	Total
00:00 Hrs.	30
01:00 Hrs.	14
02:00 Hrs.	19
03:00 Hrs.	5
04:00 Hrs.	5
05:00 Hrs.	7
06:00 Hrs.	5
07:00 Hrs.	5
08:00 Hrs.	13
09:00 Hrs.	14
10:00 Hrs.	12
11:00 Hrs.	19
12:00 Hrs.	19
13:00 Hrs.	13
14:00 Hrs.	20
15:00 Hrs.	7
16:00 Hrs.	30
17:00 Hrs.	18
18:00 Hrs.	21
19:00 Hrs.	25
20:00 Hrs.	37
21:00 Hrs.	59
22:00 Hrs.	55
23:00 Hrs.	59



Nota: Cifras y datos obtenidos de la Línea de Emergencias 9-1-1.



## Municipio de Tehuacán Violencia contra la Mujer Abril – Junio 2019

### Comportamiento por Colonia

	Colonia	Total
1	Centro	180
2	San Vicente Ferrer	17
3	Santa María Coapan	15
4	La Purísima	15
5	San Rafael	14
6	Nicolás Bravo	12
7	Benito Juárez	8
8	Emiliano Zapata	8
9	Aeropuerto	8
10	Aquiles Serdán	7
11	Luis Donaldo Colosio Murrieta	7
12	Francisco Sarabia	7
13	16 De Marzo	7
14	Rural Ecológica Vista Hermosa	6
15	México 68 Nte	6
16	San Lorenzo Teotipilco Sur	6
17	Paraíso de Jesús	5
18	INFONAVIT el Riego	5
19	La Arcadia	5
20	México 68 Sur	5
21	Santa María	4
22	San Pedro Acoquiaco	4
23	San Nicolás Tetitzintla	4
24	3 de Mayo	4
25	Santa Cecilia	4

26	El Tepeyac	4
27	Santa Cruz	4
28	Nicolás Bravo 3ra Secc	4
29	Venustiano Carranza	4
30	Constituyentes	3
31	La Paz	3
32	Infonavit Venustiano Carranza	3
33	Ex Hacienda de San Lorenzo	3
34	Lomas De La Soledad	3
35	Ignacio Zaragoza	3
36	San Diego Chalma	3
37	Observatorio	3
38	El Edén	3
39	Independencia	3
40	Zona Alta	3
41	Puerta Del Sol	3
42	El Mirador	3
43	Reforma	3
44	Ejido de Santiago Tula	3
45	Los Reyes	3
46	América	3
47	Aviación	2
48	Puebla	2
49	Villa de los Frailes 1	2
50	El Rincón de las Doncellas	2

		Total
51	San Antonio Viveros	2
52	El Rosario	2
53	Tehuantepec	2
54	Leyes de Reforma	2
55	Agrícola El Porvenir	2
56	Cultural	2
57	Guadalupe Hidalgo	2
58	Los Manantiales	2
59	El Carmen	2
60	Esmeralda	2
61	Cuauhtémoc	2
62	Del Valle	2
63	El Riego	2
64	Moctezuma	2
65	Nicolás Bravo 2da Secc.	2
66	La Concordia	2
67	Chapultepec	1
68	INFONAVIT Granada	1
69	Nacional	1
70	24 De Febrero	1
71	Barrio Santiago Tula	1
72	Loma Bonita	1
73	Libertad	1
74	Fracc. La Joya	1
75	Mazateca	1

## Municipio de Tehuacán Violencia contra la Mujer Abril – Junio 2019

### Comportamiento por Colonia

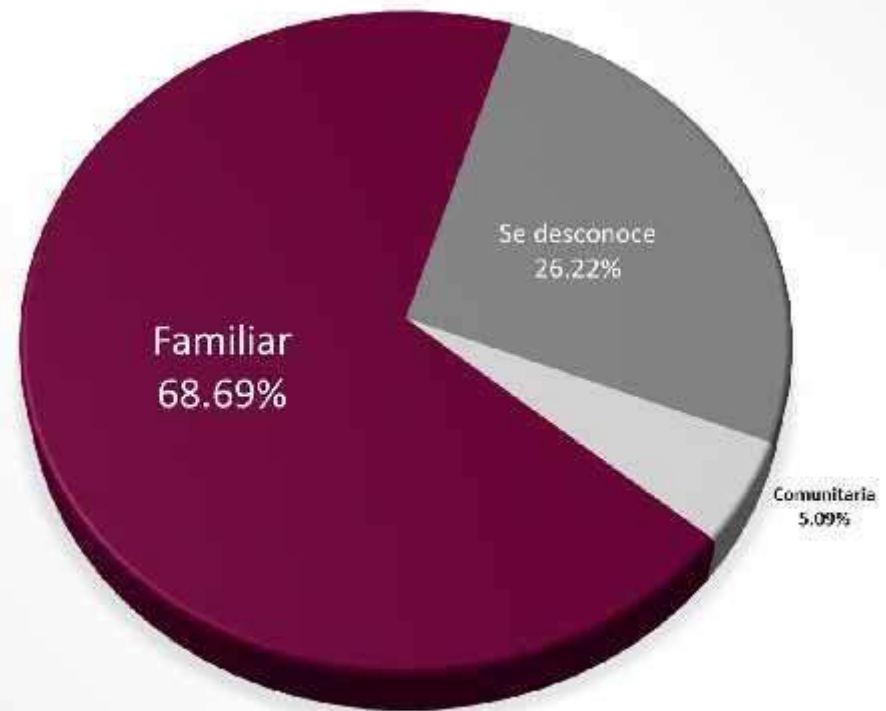
	Colonia	Total
76	Obreros Peñafiel	1
77	La Huizachera	1
78	La Purísima 5ta Secc.	1
79	Sotolin	1
80	Fuertes de Loreto	1
81	Unidad Habitacional el Riego	1
82	Las Flores	1
83	Villa Manantiales	1
84	Granjas de Oriente	1
85	Cuatro Caminos	1
86	Villas Esmeralda	1
87	Barrio la Pedrera	1
88	Rancho las Flores	1
89	Santa Cecilia 2da Secc.	1
90	Guadalupe	1
91	Insurgentes	1
92	21 de Marzo	1
93	Santo Domingo	1
94	Conjunto hab. ex Hacienda	1
95	Jacarandas	1
96	Conjunto hab. San Diego	1
97	Alatríste	1
98	San Isidro Sur	1
99	Misión Madrid	1
100	San José Tochapa	1

		Total
101	Villa de los Frailes 2	1
102	Maravillas	1
103	Villas Campestre 1	1
104	San Miguel	1
105	Industrial Jorge Carreño	1
106	Rancho Grande	1
107	Lázaro Cárdenas	1

# Municipio de Tehuacán Violencia contra la Mujer Abril – Junio 2019

## Modalidad de la Violencia

	Municipio	Total
1	Familiar	351
2	Se desconoce	134
3	Comunitaria	26
4	Institucional	0
5	Laboral y/o Docente	0





CONSEJO ESTATAL DE  
COORDINACIÓN DEL  
SISTEMA NACIONAL DE  
SEGURIDAD PÚBLICA  
**PUEBLA**



# Comportamiento de reportes Emergencias 9-1-1

## **Violencia contra la Mujer Municipio de Tepanco de López**

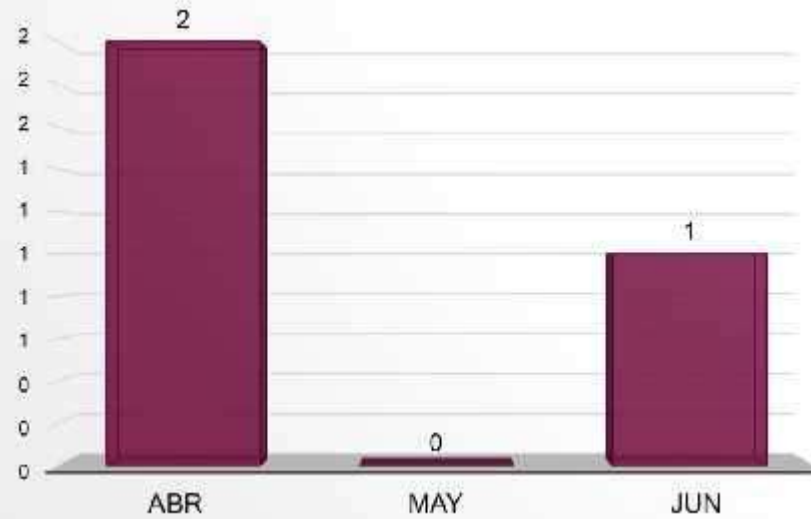
Abril – Junio, 2019

Municipio de Tepanco de López  
Violencia contra la Mujer  
Abril – Junio 2019

Total de reportes:3

Comportamiento por Mes

	Abr	May	Jun	Total
Violencia contra la mujer	2	0	1	3



# Municipio de Tepanco de López

## Violencia contra la Mujer

### Abril – Junio 2019

#### Comportamiento por Día de la semana

	Lunes	Martes	Miércoles	Jueves	Viernes	Sábado	Domingo
Día de la semana	1	0	0	1	1	0	0

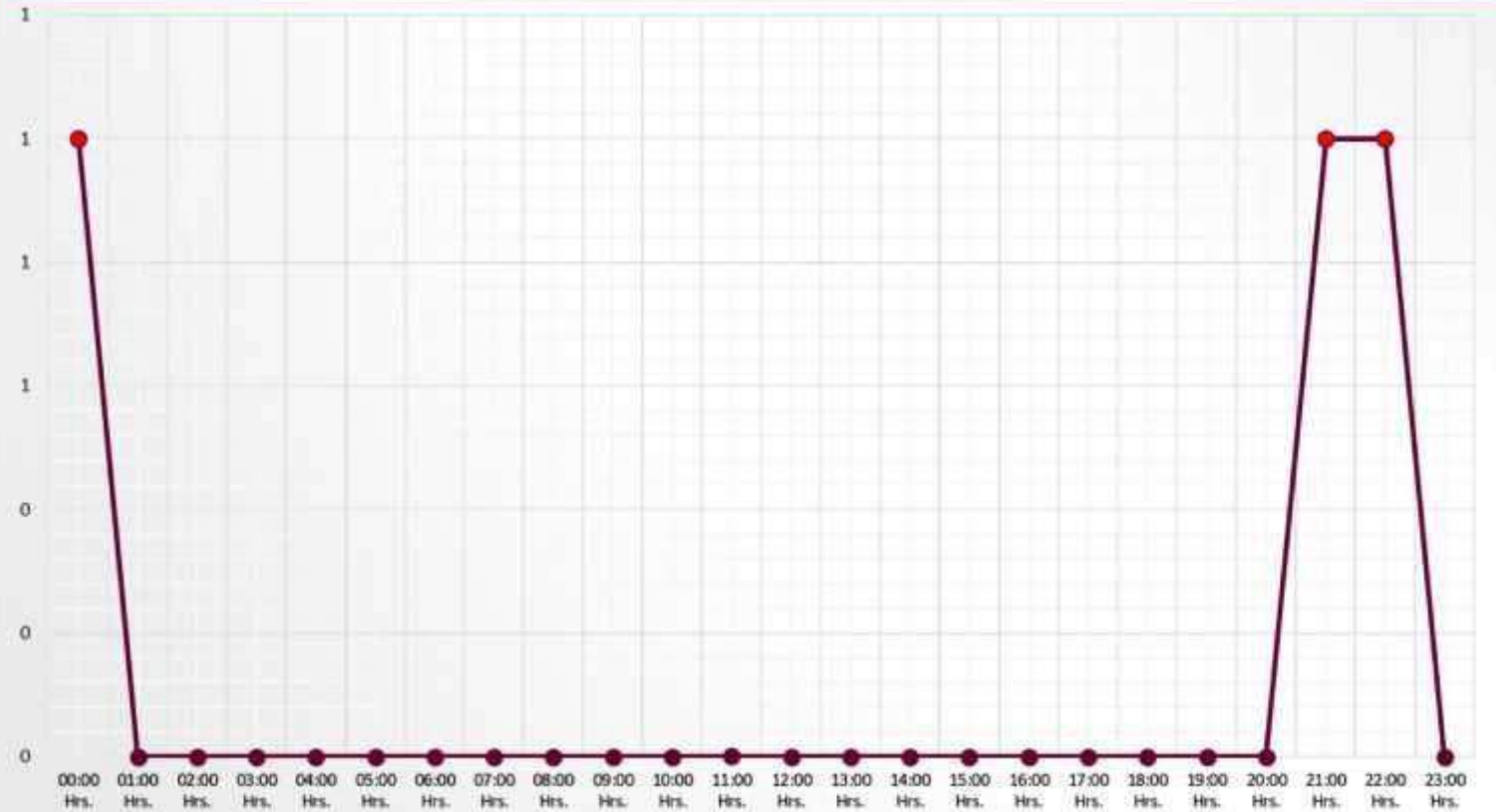


Nota: Cifras y datos obtenidos de la Línea de Emergencias 9-1-1.

## Municipio de Tepanco de López Violencia contra la Mujer Abril – Junio 2019

Comportamiento por Hora del día

Hora	Total
00:00 Hrs.	1
01:00 Hrs.	0
02:00 Hrs.	0
03:00 Hrs.	0
04:00 Hrs.	0
05:00 Hrs.	0
06:00 Hrs.	0
07:00 Hrs.	0
08:00 Hrs.	0
09:00 Hrs.	0
10:00 Hrs.	0
11:00 Hrs.	0
12:00 Hrs.	0
13:00 Hrs.	0
14:00 Hrs.	0
15:00 Hrs.	0
16:00 Hrs.	0
17:00 Hrs.	0
18:00 Hrs.	0
19:00 Hrs.	0
20:00 Hrs.	0
21:00 Hrs.	1
22:00 Hrs.	1
23:00 Hrs.	0



**Nota:** Cifras y datos obtenidos de la Línea de Emergencias 9-1-1.

Municipio de Tepanco de López  
Violencia contra la Mujer  
Abril – Junio 2019

Comportamiento por Colonia

1	Primera Sección	1
2	Tercera Sección	1
3	Santa Cruz	1



Municipio de Tepanco de López  
Violencia contra la Mujer  
Abril – Junio 2019

Modalidad de la Violencia

1	Familiar	3
2	Se desconoce	0
3	Comunitaria	0
4	Institucional	0
5	Laboral y/o Docente	0

# Comportamiento de reportes Emergencias 9-1-1

## **Violencia contra la Mujer Municipio de Tepatlaxco de Hidalgo**

Abril – Junio, 2019

Municipio de Tepatlaxco de Hidalgo-  
Violencia contra la Mujer  
Abril – Junio 2019

No se cuenta con reportes en el periodo



CONSEJO ESTATAL DE  
COORDINACIÓN DEL  
SISTEMA NACIONAL DE  
SEGURIDAD PÚBLICA  
**PUEBLA**



# Comportamiento de reportes Emergencias 9-1-1

## **Violencia contra la Mujer Municipio de Tepeaca**

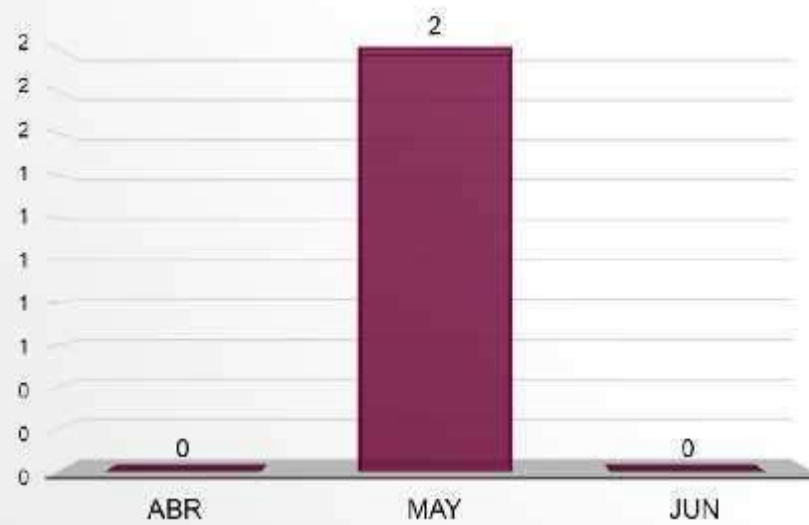
Abril – Junio, 2019

Municipio de Tepeaca  
Violencia contra la Mujer  
Abril – Junio 2019

Total de reportes: 2

Comportamiento por Mes

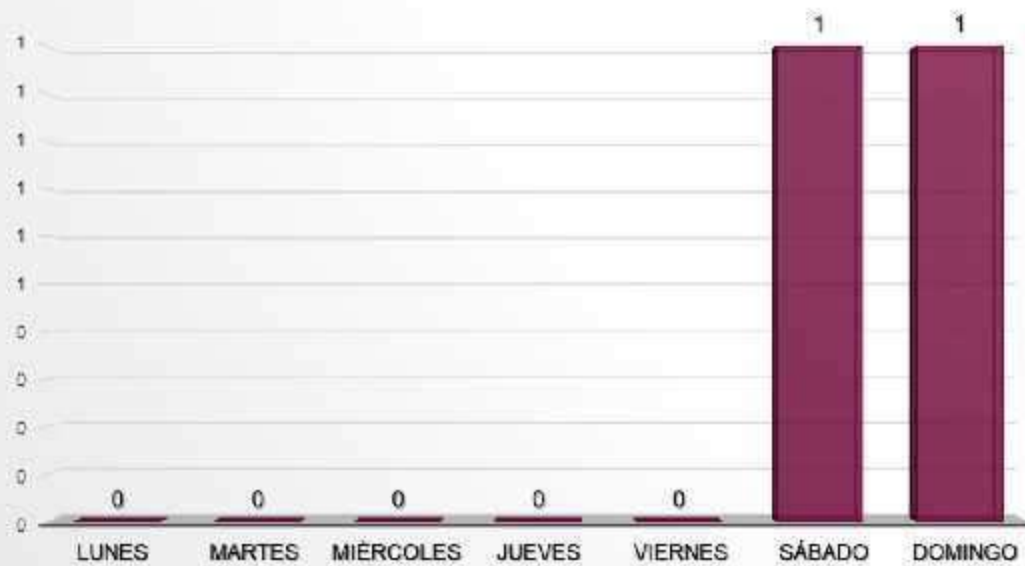
	Abr	May	Jun	Total
Violencia contra la mujer	0	2	0	2



## Municipio de Tepeaca Violencia contra la Mujer Abril – Junio 2019

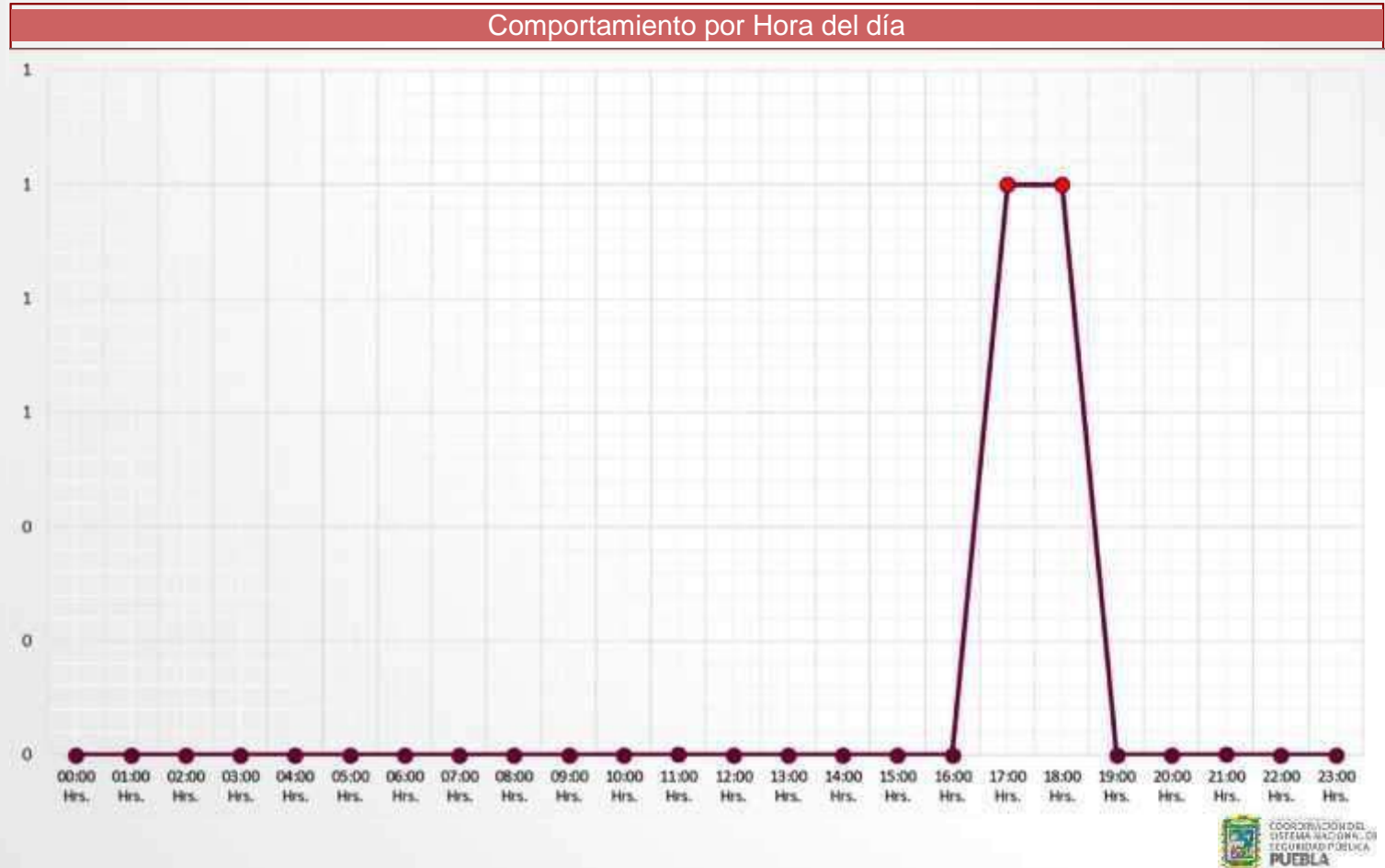
### Comportamiento por Día de la semana

	Lunes	Martes	Miércoles	Jueves	Viernes	Sábado	Domingo
Día de la semana	0	0	0	0	0	1	1



## Municipio de Tepeaca Violencia contra la Mujer Abril – Junio 2019

Hora	Total
00:00 Hrs.	0
01:00 Hrs.	0
02:00 Hrs.	0
03:00 Hrs.	0
04:00 Hrs.	0
05:00 Hrs.	0
06:00 Hrs.	0
07:00 Hrs.	0
08:00 Hrs.	0
09:00 Hrs.	0
10:00 Hrs.	0
11:00 Hrs.	0
12:00 Hrs.	0
13:00 Hrs.	0
14:00 Hrs.	0
15:00 Hrs.	0
16:00 Hrs.	0
17:00 Hrs.	1
18:00 Hrs.	1
19:00 Hrs.	0
20:00 Hrs.	0
21:00 Hrs.	0
22:00 Hrs.	0
23:00 Hrs.	0



**Nota:** Cifras y datos obtenidos de la Línea de Emergencias 9-1-1.

Municipio de Tepeaca  
Violencia contra la Mujer  
Abril – Junio 2019

Comportamiento por Colonia

	Colonia	Total
1	Centro	2



Municipio de Tepeaca  
Violencia contra la Mujer  
Abril – Junio 2019

Modalidad de la Violencia

1	Familiar	2
2	Se desconoce	0
3	Comunitaria	0
4	Institucional	0
5	Laboral y/o Docente	0



CONSEJO ESTATAL DE  
COORDINACIÓN DEL  
SISTEMA NACIONAL DE  
SEGURIDAD PÚBLICA  
**PUEBLA**



# Comportamiento de reportes Emergencias 9-1-1

## **Violencia contra la Mujer Municipio de Tepexi de Rodríguez**

Abril – Junio, 2019

Municipio de **Tepexi de Rodríguez**  
Violencia contra la Mujer  
Abril – Junio 2019

No se cuenta con reportes en el periodo



CONSEJO ESTATAL DE  
COORDINACIÓN DEL  
SISTEMA NACIONAL DE  
SEGURIDAD PÚBLICA  
**PUEBLA**



# Comportamiento de reportes Emergencias 9-1-1

## **Violencia contra la Mujer Municipio de Tepeyahualco**

Abril – Junio, 2019

Municipio de **Tepeyahualco**  
Violencia contra la Mujer  
Abril – Junio 2019

**No se cuenta con reportes en el periodo**



CONSEJO ESTATAL DE  
COORDINACIÓN DEL  
SISTEMA NACIONAL DE  
SEGURIDAD PÚBLICA  
**PUEBLA**



# Comportamiento de reportes Emergencias 9-1-1

## **Violencia contra la Mujer Municipio de Teziutlán**

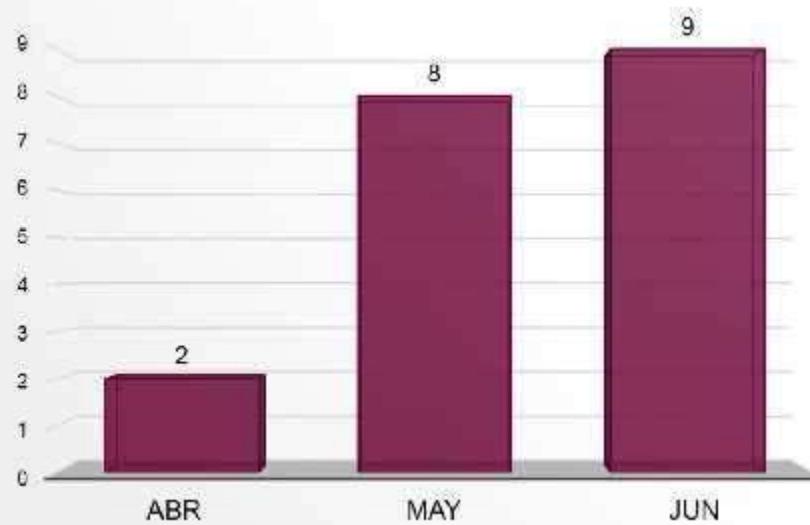
Abril – Junio, 2019

Municipio de **Teziutlán**  
Violencia contra la Mujer  
Abril – Junio 2019

Total de reportes: 19

Comportamiento por Mes

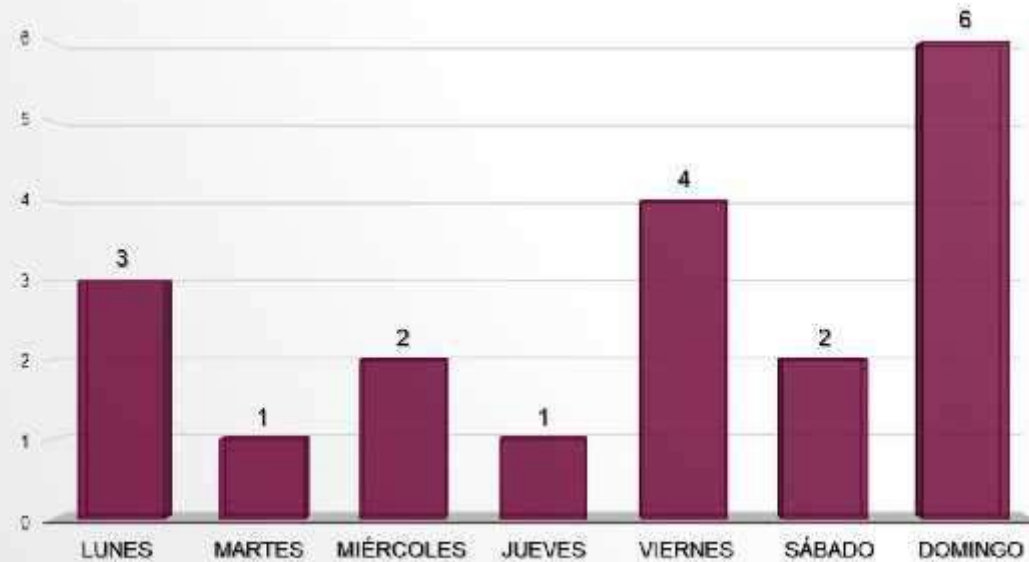
	Abr	May	Jun	Total
Violencia contra la mujer	2	8	9	19



## Municipio de Teziutlán Violencia contra la Mujer Abril – Junio 2019

Comportamiento por Día de la semana

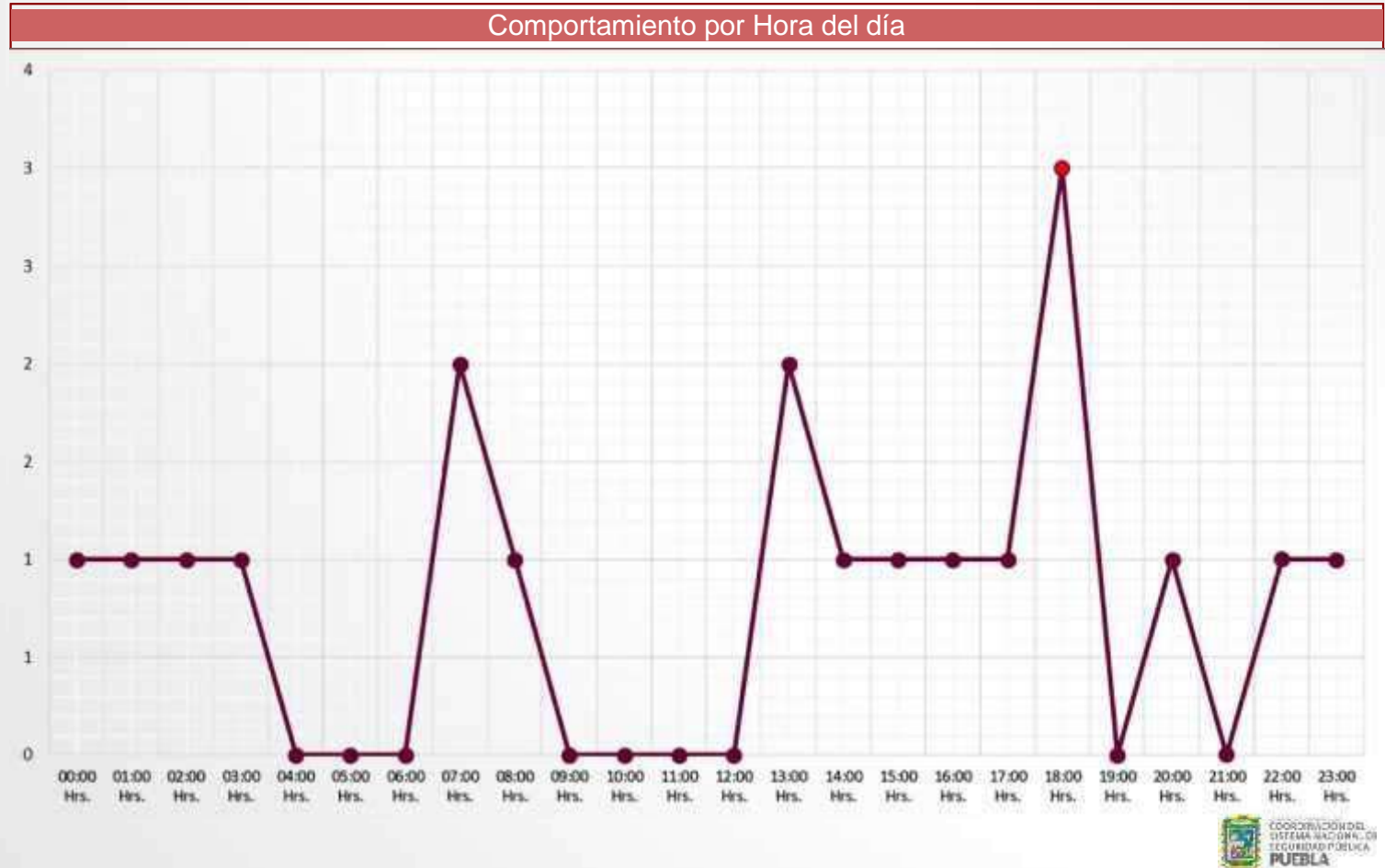
	Lunes	Martes	Miércoles	Jueves	Viernes	Sábado	Domingo	
Día de la semana	3	1	2	1	4	2	6	19





## Municipio de Teziutlán Violencia contra la Mujer Abril – Junio 2019

Hora	Total
00:00 Hrs.	1
01:00 Hrs.	1
02:00 Hrs.	1
03:00 Hrs.	1
04:00 Hrs.	0
05:00 Hrs.	0
06:00 Hrs.	0
07:00 Hrs.	2
08:00 Hrs.	1
09:00 Hrs.	0
10:00 Hrs.	0
11:00 Hrs.	0
12:00 Hrs.	0
13:00 Hrs.	2
14:00 Hrs.	1
15:00 Hrs.	1
16:00 Hrs.	1
17:00 Hrs.	1
18:00 Hrs.	3
19:00 Hrs.	0
20:00 Hrs.	1
21:00 Hrs.	0
22:00 Hrs.	1
23:00 Hrs.	1



**Nota:** Cifras y datos obtenidos de la Línea de Emergencias 9-1-1.

# Municipio de Teziutlán

## Violencia contra la Mujer

### Abril – Junio 2019

#### Comportamiento por Colonia

1	Centro	12
2	Barrio el Fresnillo	1
3	Unidad hab. El Fresnillo	1
4	Barrio Ixticpan	1
5	San Pedro	1
6	Barrio la Cofradía	1
7	La Aurora	1
8	Manuel Ávila Camacho	1

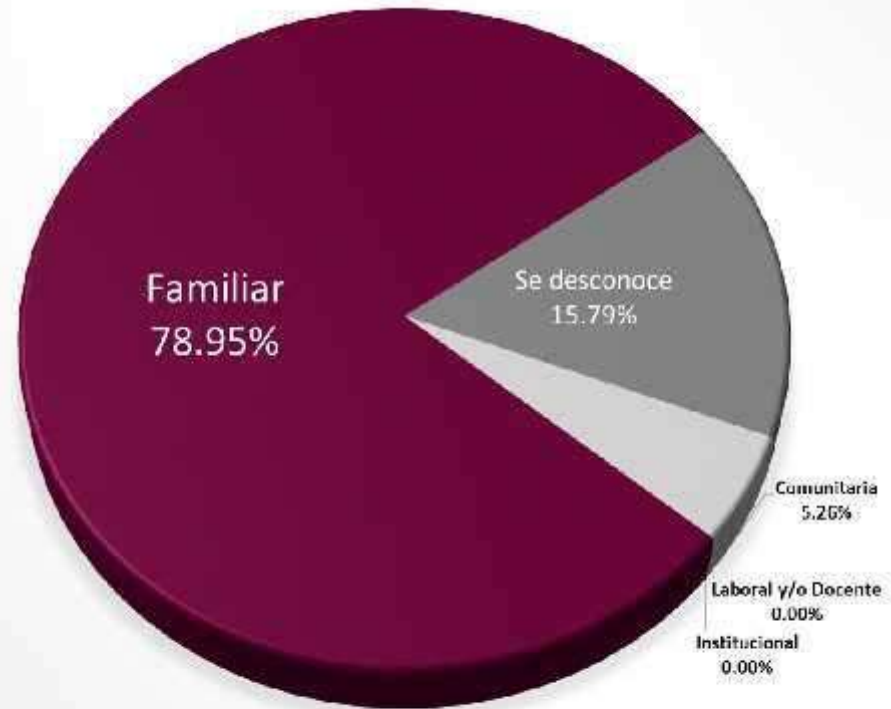
# Municipio de Teziutlán

## Violencia contra la Mujer

Abril – Junio 2019

### Modalidad de la Violencia

	Municipio	Total
1	Familiar	15
2	Se desconoce	3
3	Comunitaria	1
4	Institucional	0
5	Laboral y/o Docente	0





CONSEJO ESTATAL DE  
COORDINACIÓN DEL  
SISTEMA NACIONAL DE  
SEGURIDAD PÚBLICA  
**PUEBLA**



# Comportamiento de reportes Emergencias 9-1-1

## **Violencia contra la Mujer Municipio de Tlacotepec de Benito Juárez**

Abril – Junio, 2019

Municipio de **Tlacotepec de Benito Juárez**  
Violencia contra la Mujer  
Abril – Junio 2019

**No se cuenta con reportes en el periodo**



CONSEJO ESTATAL DE  
COORDINACIÓN DEL  
SISTEMA NACIONAL DE  
SEGURIDAD PÚBLICA  
**PUEBLA**



# Comportamiento de reportes Emergencias 9-1-1

## **Violencia contra la Mujer Municipio de Tlaltenango**

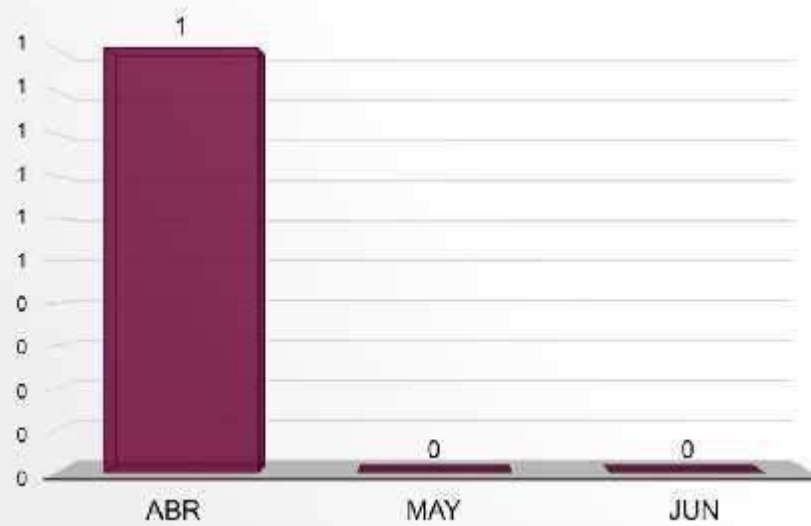
Abril – Junio, 2019

Municipio de **Tlaltenango**  
Violencia contra la Mujer  
Abril – Junio 2019

Total de reportes: 1

Comportamiento por Mes

	Abr	May	Jun	Total
Violencia contra la mujer	1	0	0	1



## Municipio de Tlaltenango Violencia contra la Mujer Abril – Junio 2019

### Comportamiento por Día de la semana

	Lunes	Martes	Miércoles	Jueves	Viernes	Sábado	Domingo
Día de la semana	0	0	0	0	1	0	1

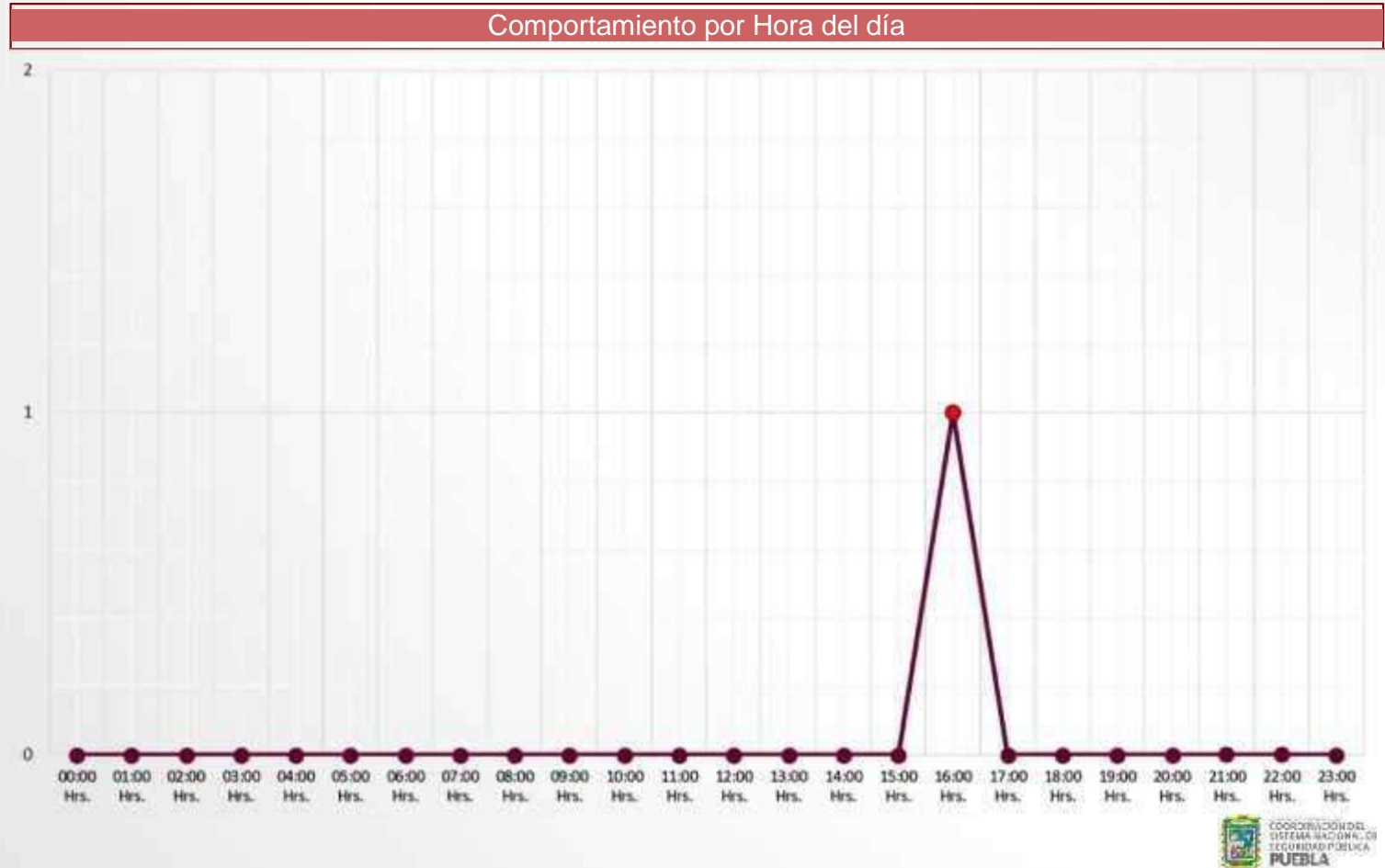


Nota: Cifras y datos obtenidos de la Línea de Emergencias 9-1-1.



## Municipio de Tlaltenango Violencia contra la Mujer Abril – Junio 2019

Hora	Total
00:00 Hrs.	0
01:00 Hrs.	0
02:00 Hrs.	0
03:00 Hrs.	0
04:00 Hrs.	0
05:00 Hrs.	0
06:00 Hrs.	0
07:00 Hrs.	0
08:00 Hrs.	0
09:00 Hrs.	0
10:00 Hrs.	0
11:00 Hrs.	0
12:00 Hrs.	0
13:00 Hrs.	0
14:00 Hrs.	0
15:00 Hrs.	0
16:00 Hrs.	1
17:00 Hrs.	0
18:00 Hrs.	0
19:00 Hrs.	0
20:00 Hrs.	0
21:00 Hrs.	0
22:00 Hrs.	0
23:00 Hrs.	0



**Nota:** Cifras y datos obtenidos de la Línea de Emergencias 9-1-1.

Municipio de **Tlaltenango**  
Violencia contra la Mujer  
Abril – Junio 2019

Comportamiento por Colonia

	Colonia	Total
1	San Pedro Tlaltenango	1

Municipio de **Tlaltenango**  
Violencia contra la Mujer  
Abril – Junio 2019

Modalidad de la Violencia

1	Familiar	1
2	Se desconoce	0
3	Comunitaria	0
4	Institucional	0
5	Laboral y/o Docente	0

**Nota:** Cifras y datos obtenidos de la Línea de Emergencias 9-1-1.



CONSEJO ESTATAL DE  
COORDINACIÓN DEL  
SISTEMA NACIONAL DE  
SEGURIDAD PÚBLICA  
**PUEBLA**



# Comportamiento de reportes Emergencias 9-1-1

## **Violencia contra la Mujer Municipio de Tlaola**

Abril – Junio, 2019

Municipio de **Tlaola**  
Violencia contra la Mujer  
Abril – Junio 2019

**No se cuenta con reportes en el periodo**



CONSEJO ESTATAL DE  
COORDINACIÓN DEL  
SISTEMA NACIONAL DE  
SEGURIDAD PÚBLICA  
**PUEBLA**



# Comportamiento de reportes Emergencias 9-1-1

## **Violencia contra la Mujer Municipio de Tlapanalá**

Abril – Junio, 2019

Municipio de **Tlapanalá**  
Violencia contra la Mujer  
Abril – Junio 2019

**No se cuenta con reportes en el periodo**



CONSEJO ESTATAL DE  
COORDINACIÓN DEL  
SISTEMA NACIONAL DE  
SEGURIDAD PÚBLICA  
**PUEBLA**



# Comportamiento de reportes Emergencias 9-1-1

## **Violencia contra la Mujer Municipio de Tlatlauquitepec**

Abril – Junio, 2019



Municipio de Tlatlauquitepec  
Violencia contra la Mujer  
Abril – Junio 2019

No se cuenta con reportes en el periodo



CONSEJO ESTATAL DE  
COORDINACIÓN DEL  
SISTEMA NACIONAL DE  
SEGURIDAD PÚBLICA  
**PUEBLA**



# Comportamiento de reportes Emergencias 9-1-1

## **Violencia contra la Mujer Municipio de Zacapoaxtla**

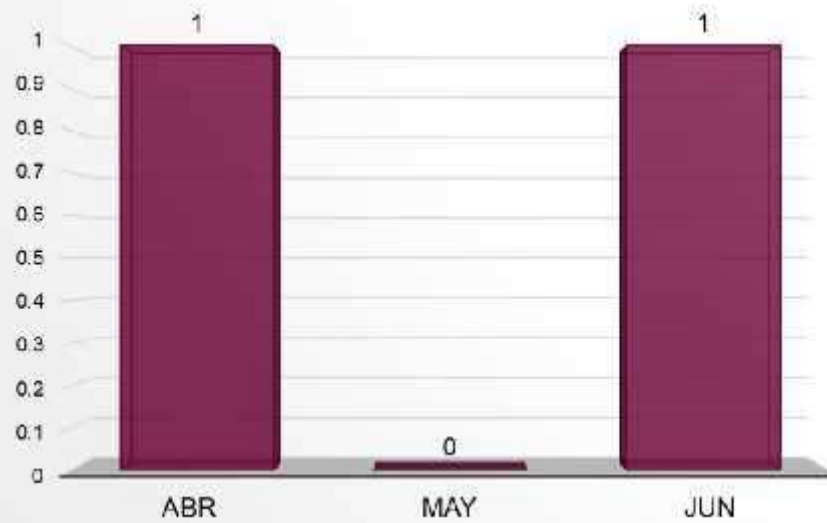
Abril – Junio, 2019

Municipio de Zacapoaxtla  
Violencia contra la Mujer  
Abril – Junio 2019

Total de reportes: 2

Comportamiento por Mes

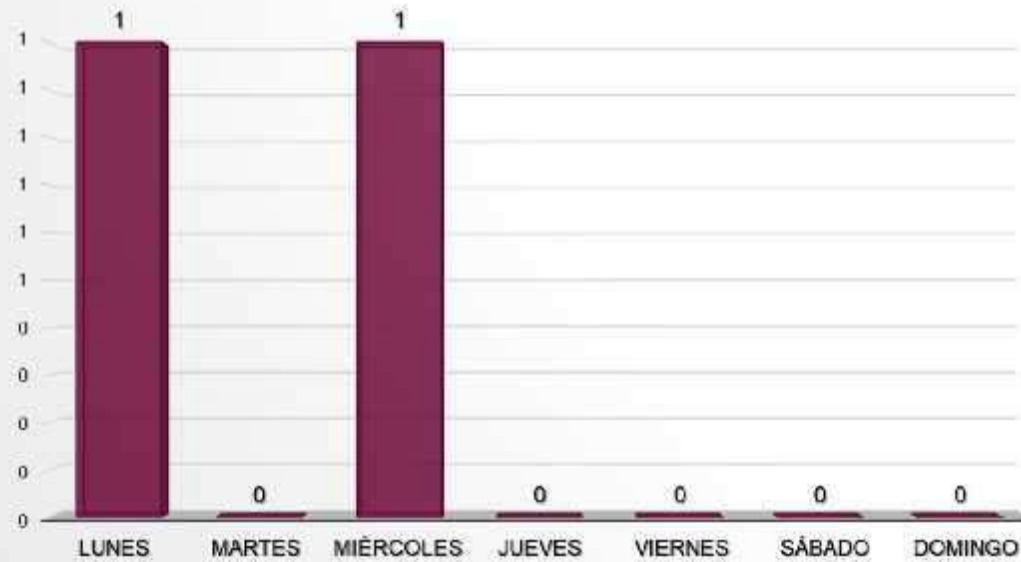
	Abr	May	Jun	Total
Violencia contra la mujer	1	0	1	2



# Municipio de Zacapoaxtla Violencia contra la Mujer Abril – Junio 2019

## Comportamiento por Día de la semana

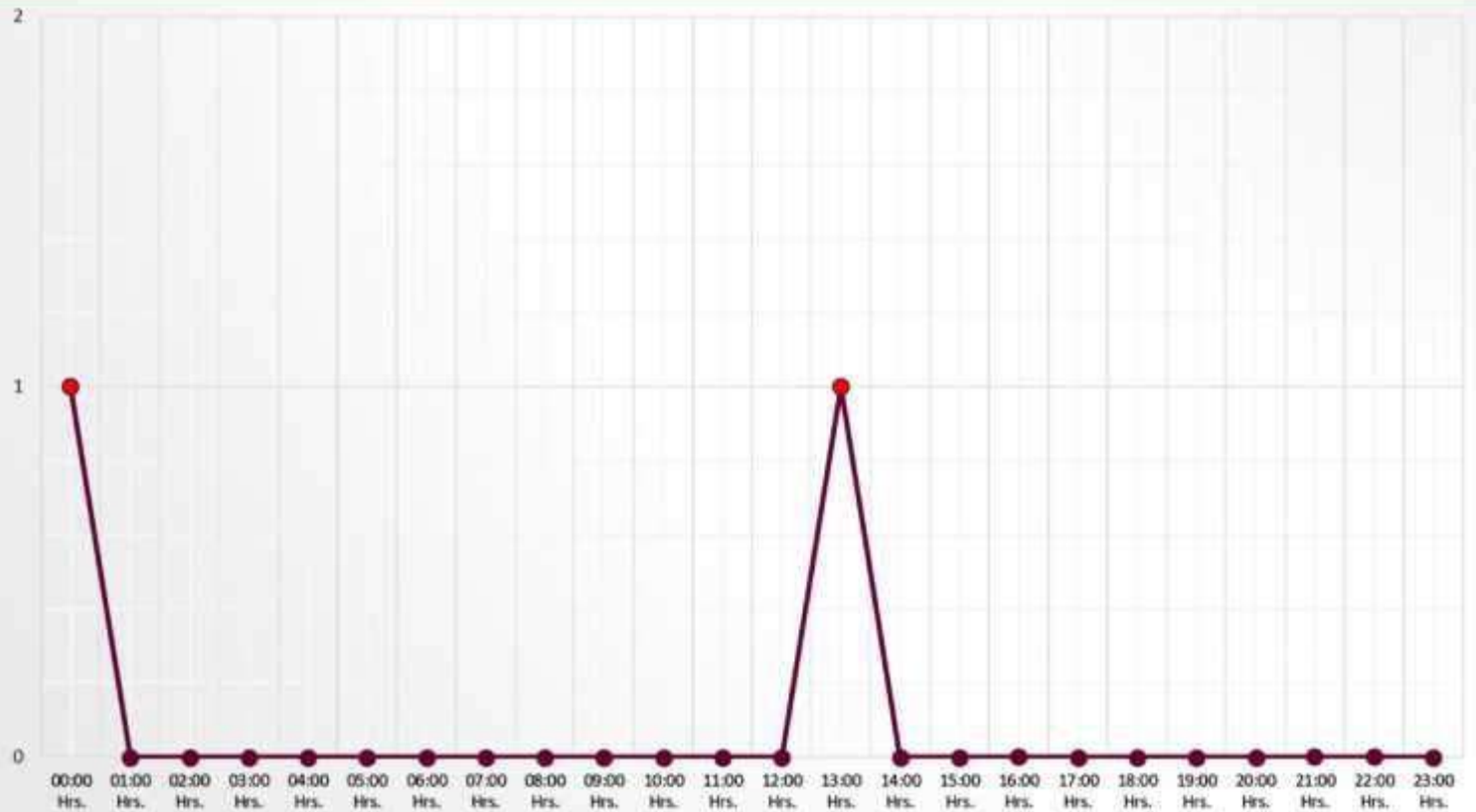
	Lunes	Martes	Miércoles	Jueves				
Día de la semana	1	0	1	0	0	0	0	2



## Municipio de Zacapoaxtla Violencia contra la Mujer Abril – Junio 2019

Comportamiento por Hora del día

Hora	Total
00:00 Hrs.	1
01:00 Hrs.	0
02:00 Hrs.	0
03:00 Hrs.	0
04:00 Hrs.	0
05:00 Hrs.	0
06:00 Hrs.	0
07:00 Hrs.	0
08:00 Hrs.	0
09:00 Hrs.	0
10:00 Hrs.	0
11:00 Hrs.	0
12:00 Hrs.	0
13:00 Hrs.	1
14:00 Hrs.	0
15:00 Hrs.	0
16:00 Hrs.	0
17:00 Hrs.	0
18:00 Hrs.	0
19:00 Hrs.	0
20:00 Hrs.	0
21:00 Hrs.	0
22:00 Hrs.	0
23:00 Hrs.	0



**Nota:** Cifras y datos obtenidos de la Línea de Emergencias 9-1-1.

Municipio de Zacapoaxtla  
Violencia contra la Mujer  
Abril – Junio 2019

Comportamiento por Colonia

	Colonia	Total
1	Centro	2

Municipio de Zacapoaxtla  
Violencia contra la Mujer  
Abril – Junio 2019

Modalidad de la Violencia

1	Familiar	2
2	Se desconoce	0
3	Comunitaria	0
4	Institucional	0
5	Laboral y/o Docente	0



CONSEJO ESTATAL DE  
COORDINACIÓN DEL  
SISTEMA NACIONAL DE  
SEGURIDAD PÚBLICA  
**PUEBLA**



# Comportamiento de reportes Emergencias 9-1-1

## **Violencia contra la Mujer Municipio de Zacatlán**

Abril – Junio, 2019

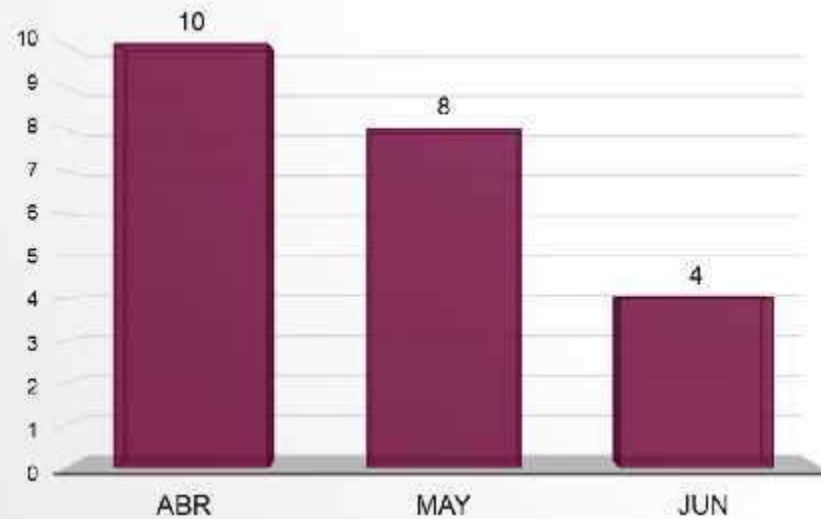


Municipio de Zacatlán  
Violencia contra la Mujer  
Abril – Junio 2019

Total de reportes: 22

Comportamiento por Mes

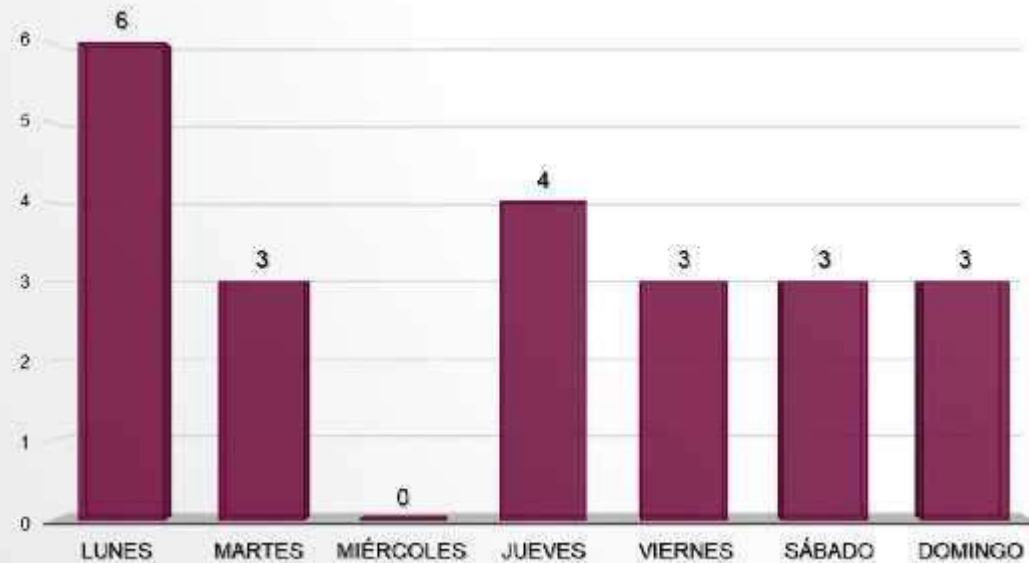
	Abr	May	Jun	Total
Violencia contra la mujer	10	8	4	22



## Municipio de Zacatlán Violencia contra la Mujer Abril – Junio 2019

### Comportamiento por Día de la semana

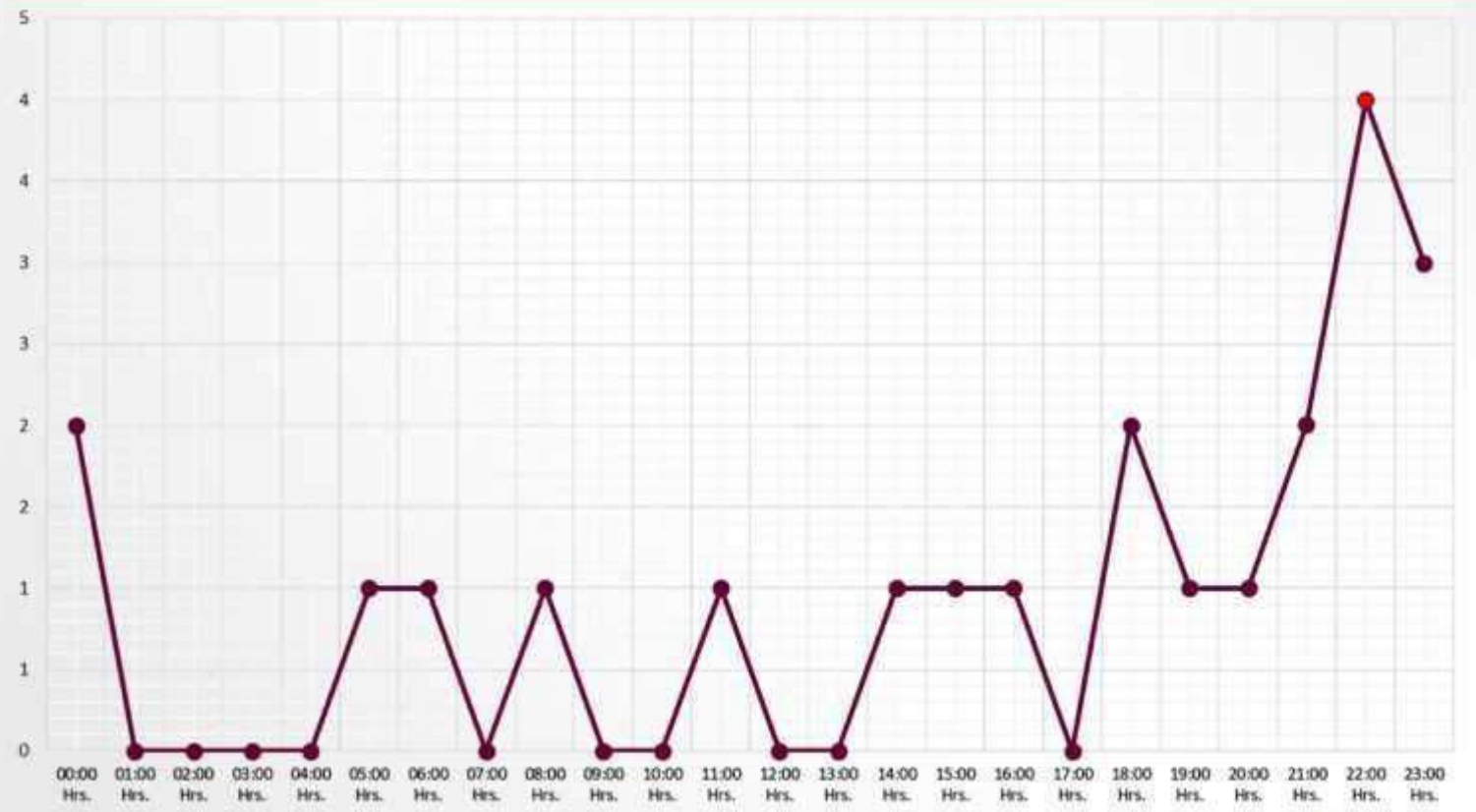
Día de la semana	Lunes	Martes	Miércoles	Jueves	Viernes	Sábado	Domingo	
Día de la semana	6	3	0	4	3	3	3	<b>22</b>



## Municipio de Zacatlán Violencia contra la Mujer Abril – Junio 2019

Comportamiento por Hora del día

Hora	Total
00:00 Hrs.	2
01:00 Hrs.	0
02:00 Hrs.	0
03:00 Hrs.	0
04:00 Hrs.	0
05:00 Hrs.	1
06:00 Hrs.	1
07:00 Hrs.	0
08:00 Hrs.	1
09:00 Hrs.	0
10:00 Hrs.	0
11:00 Hrs.	1
12:00 Hrs.	0
13:00 Hrs.	0
14:00 Hrs.	1
15:00 Hrs.	1
16:00 Hrs.	1
17:00 Hrs.	0
18:00 Hrs.	2
19:00 Hrs.	1
20:00 Hrs.	1
21:00 Hrs.	2
22:00 Hrs.	4
23:00 Hrs.	3



**Nota:** Cifras y datos obtenidos de la Línea de Emergencias 9-1-1.

# Municipio de Zacatlán

## Violencia contra la Mujer

### Abril – Junio 2019

#### Comportamiento por Colonia

	Colonia	Total
1	Jicolapa	5
2	Centro	2
3	Lomas Del Calvario	1
4	San José	1
5	Maquixtla	1
6	Dos Cerritos	1
7	Ayehualulco 1a Sección	1
8	Eloxochitlan	1
9	Manuel Espinoza Iglesias	1
10	Fracc. Bosques de Zacatlán	1
11	San Isidro Tomatlan	1
12	Fracc San Sebastián	1
13	San Pedro	1
14	Tomatlan	1
15	Atzingo	1
16	Altica	1
17	La Estrella	1

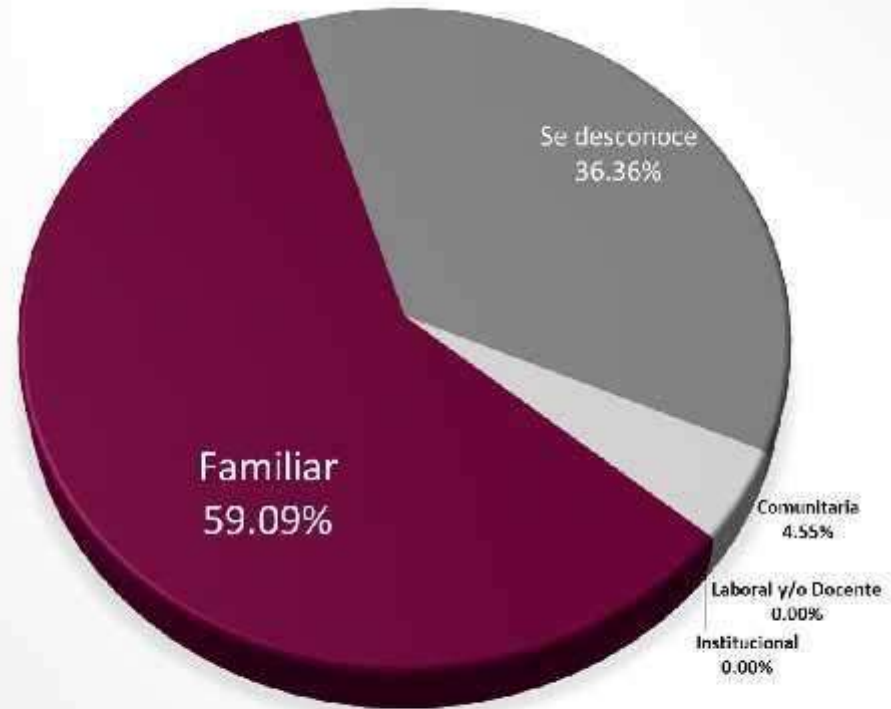
# Municipio de Zacatlán

## Violencia contra la Mujer

Abril – Junio 2019

### Modalidad de la Violencia

	Municipio	Total
1	Familiar	13
2	Se desconoce	8
3	Comunitaria	1
4	Laboral y/o Docente	0
5	Institucional	0





CONSEJO ESTATAL DE  
COORDINACIÓN DEL  
SISTEMA NACIONAL DE  
SEGURIDAD PÚBLICA  
**PUEBLA**



# Comportamiento de reportes Emergencias 9-1-1

## **Violencia contra la Mujer Municipio de Zaragoza**

Abril – Junio, 2019

Municipio de Zaragoza  
Violencia contra la Mujer  
Abril – Junio 2019

No se cuenta con reportes en el periodo



CONSEJO ESTATAL DE  
COORDINACIÓN DEL  
SISTEMA NACIONAL DE  
SEGURIDAD PÚBLICA  
**PUEBLA**



# Comportamiento de reportes Emergencias 9-1-1

## **Violencia contra la Mujer Municipio de Zoquitlán**

Abril – Junio, 2019



Municipio de Zoquitlán  
Violencia contra la Mujer  
Abril – Junio 2019

No se cuenta con reportes en el periodo

