

Comportamiento de reportes
Emergencias 9-1-1

**Violencia contra la Mujer
Municipio de Acajete**

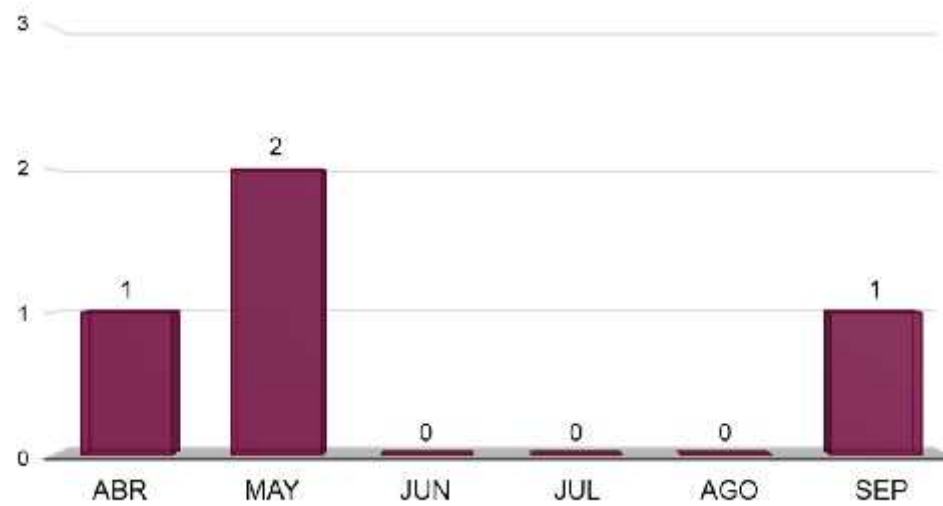
Abril – Septiembre, 2019

Municipio de Acajete
Violencia contra la Mujer
Abril – Septiembre 2019

Total de reportes: 4

Comportamiento por Mes

	Abr	May	Jun	Jul	Ago	Sep	Total
Violencia contra la mujer	1	2	0	0	0	1	4

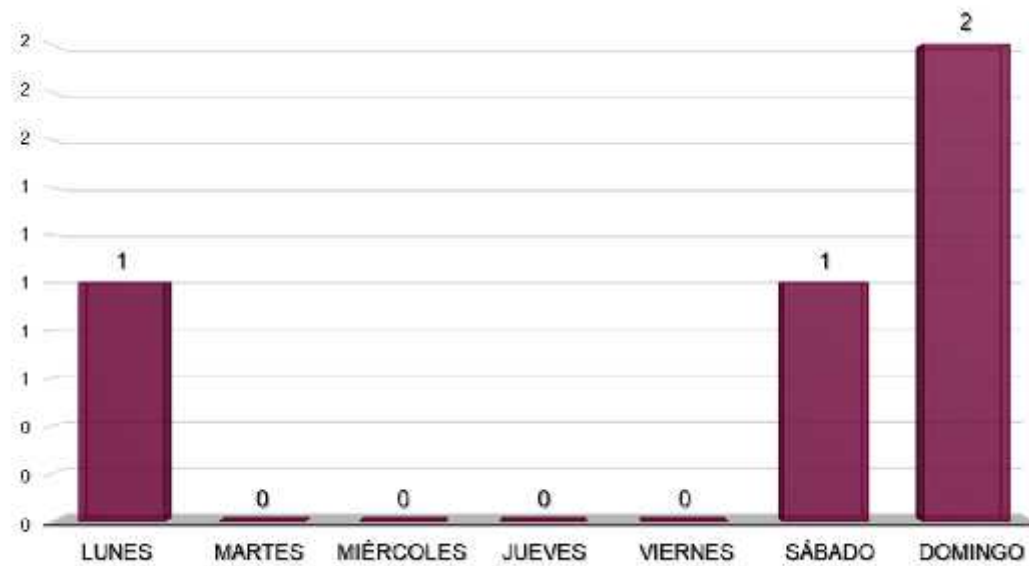


Nota: Cifras y datos obtenidos de la Línea de Emergencias 9-1-1.

Municipio de Acajete
Violencia contra la Mujer
Abril – Septiembre 2019

Comportamiento por Día de la semana

	Lunes	Martes	Miércoles	Jueves	Viernes	Sábado	Domingo	Total
Día de la semana	1	0	0	0	0	1	2	4



Nota: Cifras y datos obtenidos de la Línea de Emergencias 9-1-1.

Municipio de Acajete Violencia contra la Mujer Abril – Septiembre 2019

Hora	Total
00:00 Hrs.	0
01:00 Hrs.	0
02:00 Hrs.	0
03:00 Hrs.	0
04:00 Hrs.	0
05:00 Hrs.	0
06:00 Hrs.	0
07:00 Hrs.	0
08:00 Hrs.	0
09:00 Hrs.	0
10:00 Hrs.	0
11:00 Hrs.	0
12:00 Hrs.	0
13:00 Hrs.	0
14:00 Hrs.	0
15:00 Hrs.	1
16:00 Hrs.	0
17:00 Hrs.	0
18:00 Hrs.	0
19:00 Hrs.	1
20:00 Hrs.	1
21:00 Hrs.	1
22:00 Hrs.	0
23:00 Hrs.	0



Nota: Cifras y datos obtenidos de la Línea de Emergencias 9-1-1.

Municipio de Acajete
Violencia contra la Mujer
Abril – Septiembre 2019

Comportamiento por Colonia

	Colonia	Total
1	Centro	3
2	San José	1

Nota: Cifras y datos obtenidos de la Línea de Emergencias 9-1-1.

Municipio de Acajete
Violencia contra la Mujer
Abril – Septiembre 2019

Modalidad de la Violencia

	Modalidad	Total
1	Familiar	4
2	Se desconoce	0
3	Laboral y/o Docente	0
4	Comunitaria	0
5	Institucional	0

Nota: Cifras y datos obtenidos de la Línea de Emergencias 9-1-1.

Comportamiento de reportes
Emergencias 9-1-1

**Violencia contra la Mujer
Municipio de Acatlán**

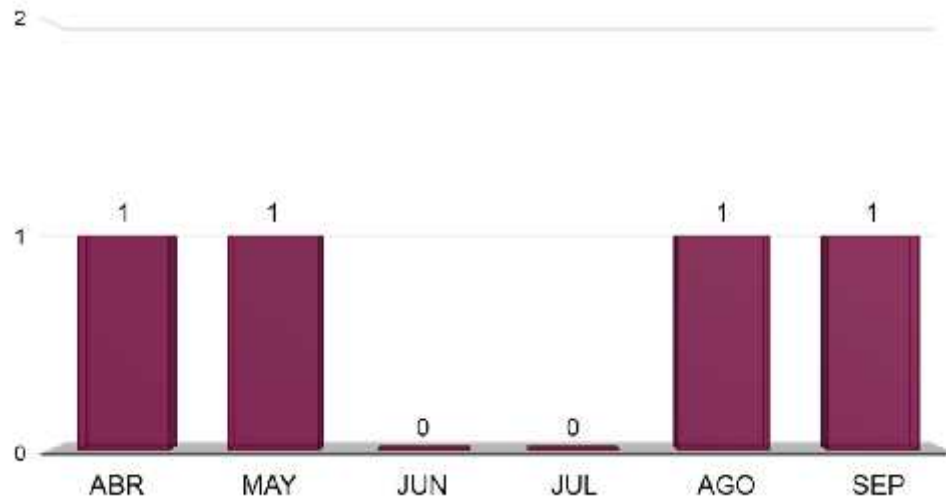
Abril – Septiembre, 2019

Municipio de Acatlán
Violencia contra la Mujer
Abril – Septiembre 2019

Total de reportes: 4

Comportamiento por Mes

	Abr	May	Jun	Jul	Ago	Sep	Total
Violencia contra la mujer	1	1	0	0	1	1	4

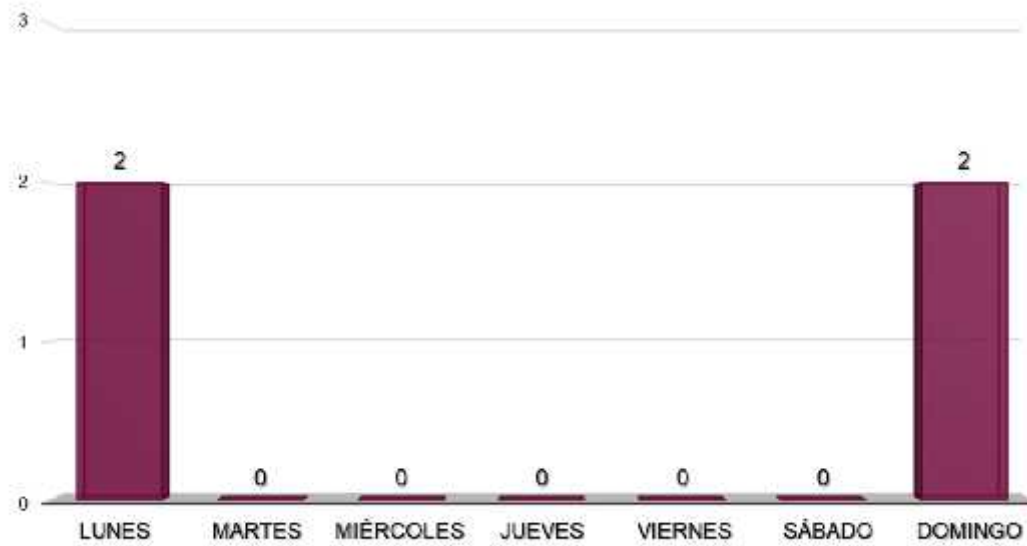


Nota: Cifras y datos obtenidos de la Línea de Emergencias 9-1-1.

Municipio de Acatlán
Violencia contra la Mujer
Abril – Septiembre 2019

Comportamiento por Día de la semana

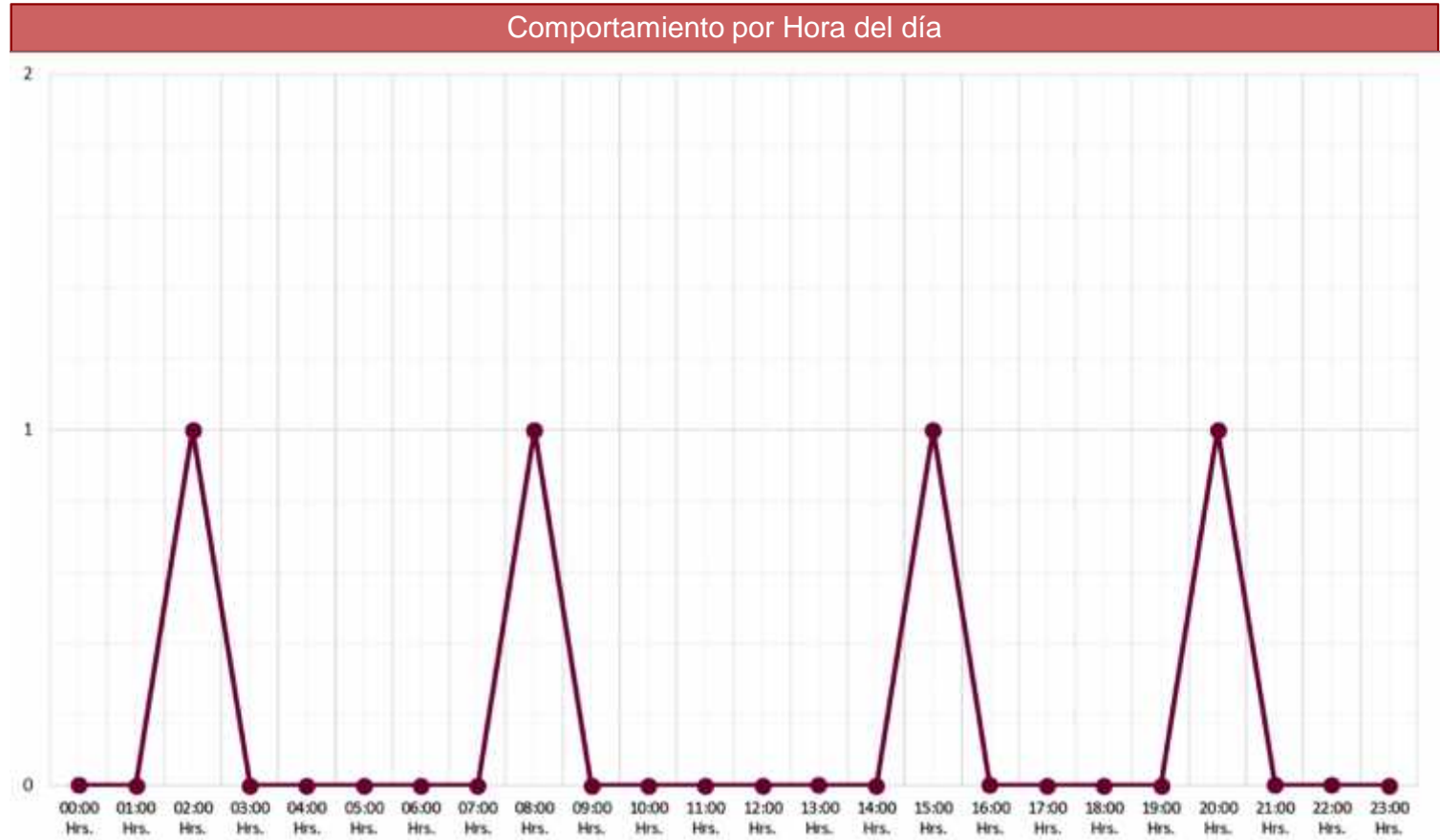
	Lunes	Martes	Miércoles	Jueves	Viernes	Sábado	Domingo	Total
Día de la semana	2	0	0	0	0	0	2	4



Nota: Cifras y datos obtenidos de la Línea de Emergencias 9-1-1.

Municipio de Acatlán Violencia contra la Mujer Abril – Septiembre 2019

Hora	Total
00:00 Hrs.	0
01:00 Hrs.	0
02:00 Hrs.	1
03:00 Hrs.	0
04:00 Hrs.	0
05:00 Hrs.	0
06:00 Hrs.	0
07:00 Hrs.	0
08:00 Hrs.	1
09:00 Hrs.	0
10:00 Hrs.	0
11:00 Hrs.	0
12:00 Hrs.	0
13:00 Hrs.	0
14:00 Hrs.	0
15:00 Hrs.	1
16:00 Hrs.	0
17:00 Hrs.	0
18:00 Hrs.	0
19:00 Hrs.	0
20:00 Hrs.	1
21:00 Hrs.	0
22:00 Hrs.	0
23:00 Hrs.	0



Nota: Cifras y datos obtenidos de la Línea de Emergencias 9-1-1.

Municipio de Acatlán
Violencia contra la Mujer
Abril – Septiembre 2019

Comportamiento por Colonia

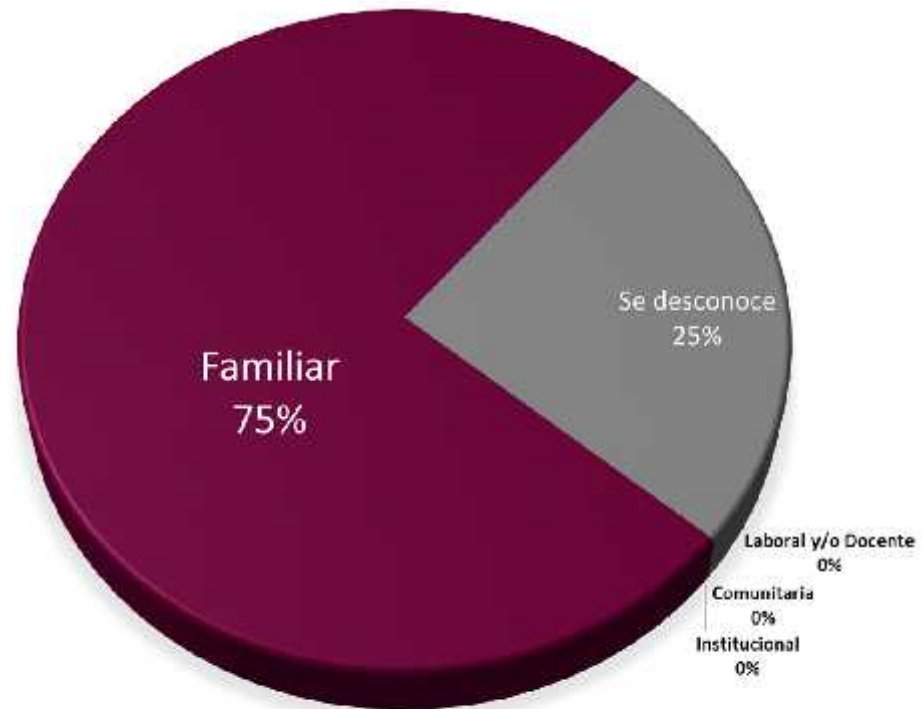
	Colonia	Total
1	Barrio La Palma	2
2	Barrio San Rafel	1
3	Barrio San José	1

Nota: Cifras y datos obtenidos de la Línea de Emergencias 9-1-1.

Municipio de Acatlán
Violencia contra la Mujer
Abril – Septiembre 2019

Modalidad de la Violencia

	Modalidad	Total
1	Familiar	3
2	Se desconoce	1
3	Laboral y/o Docente	0
4	Comunitaria	0
5	Institucional	0



Nota: Cifras y datos obtenidos de la Línea de Emergencias 9-1-1.

Comportamiento de reportes
Emergencias 9-1-1

**Violencia contra la Mujer
Municipio de Ajalpan**

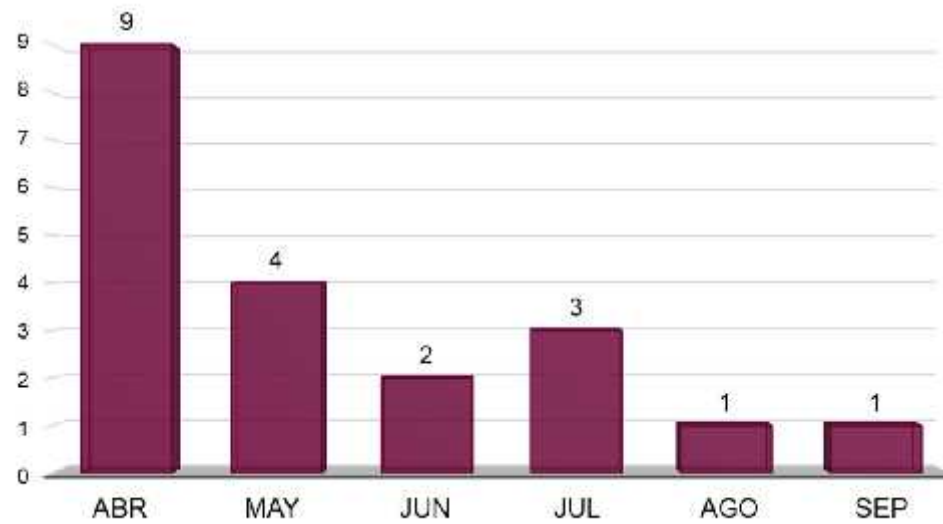
Abril – Septiembre, 2019

Municipio de Ajalpan
Violencia contra la Mujer
Abril – Septiembre 2019

Total de reportes: 20

Comportamiento por Mes

	Abr	May	Jun	Jul	Ago	Sep	Total
Violencia contra la mujer	9	4	2	3	1	1	20

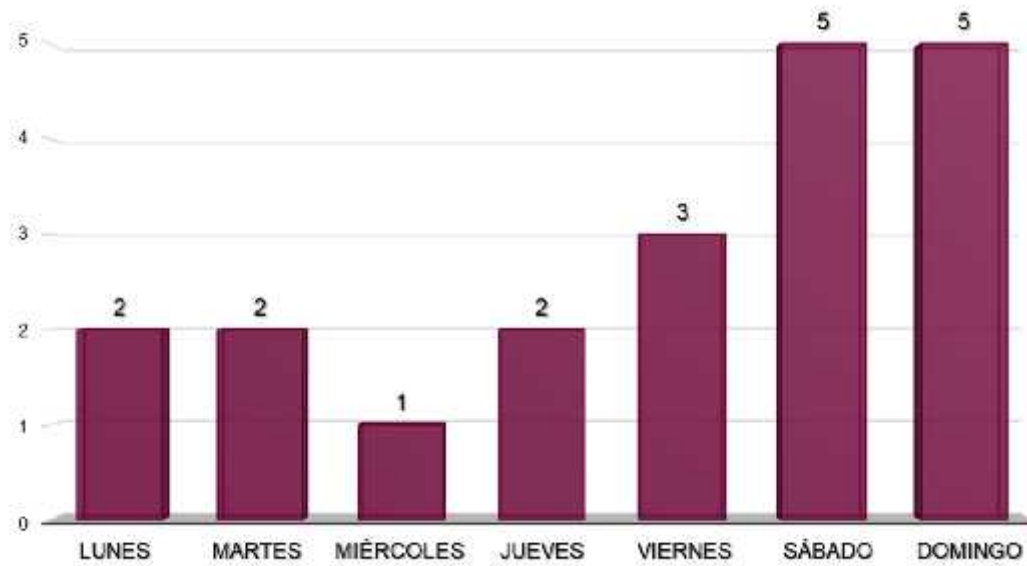


Nota: Cifras y datos obtenidos de la Línea de Emergencias 9-1-1.

Municipio de Ajalpan
Violencia contra la Mujer
Abril – Septiembre 2019

Comportamiento por Día de la semana

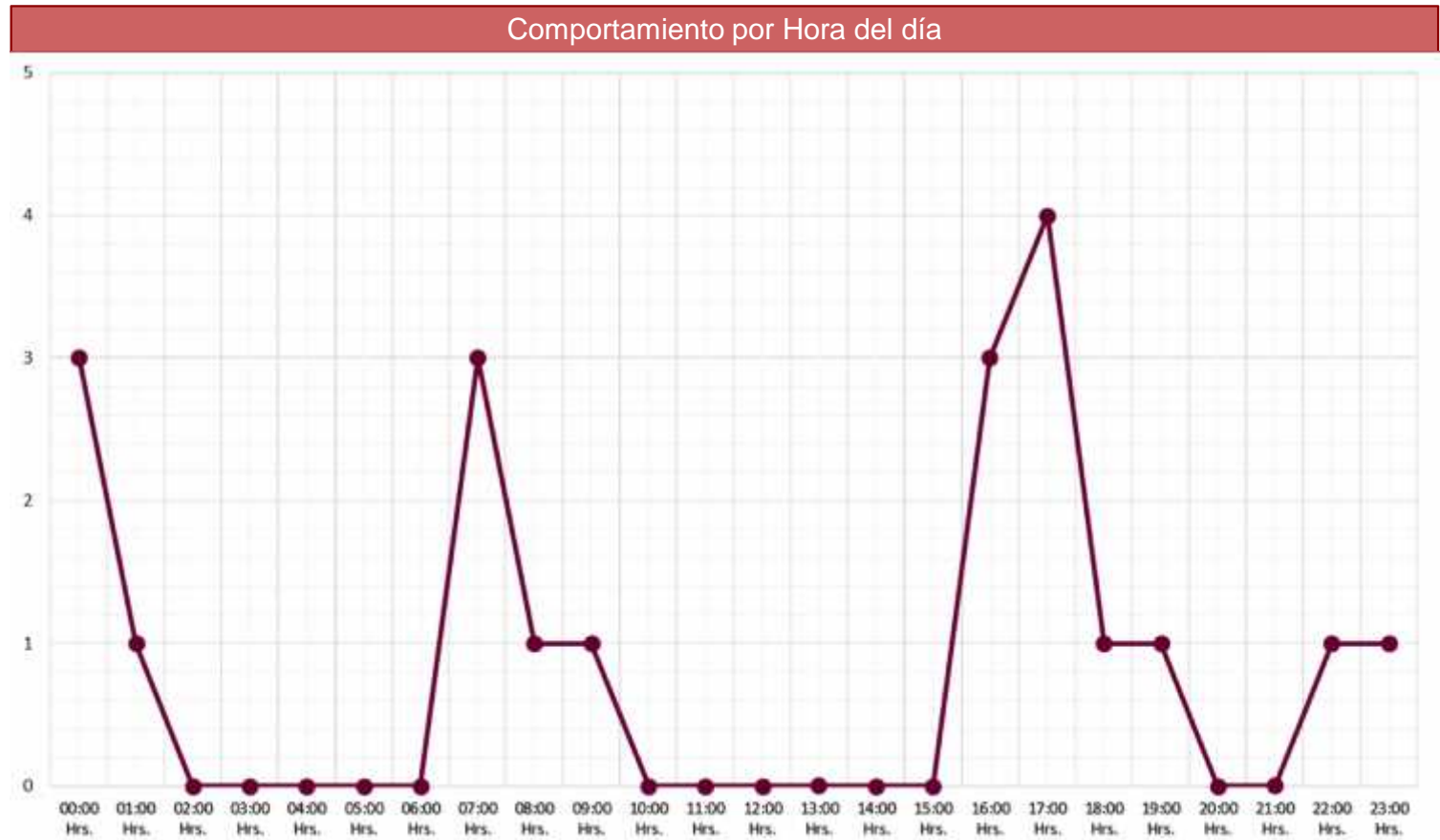
	Lunes	Martes	Miércoles	Jueves	Viernes	Sábado	Domingo	Total
Día de la semana	2	2	1	2	3	5	5	20



Nota: Cifras y datos obtenidos de la Línea de Emergencias 9-1-1.

Municipio de Ajalpan Violencia contra la Mujer Abril – Septiembre 2019

Hora	Total
00:00 Hrs.	3
01:00 Hrs.	1
02:00 Hrs.	0
03:00 Hrs.	0
04:00 Hrs.	0
05:00 Hrs.	0
06:00 Hrs.	0
07:00 Hrs.	3
08:00 Hrs.	1
09:00 Hrs.	1
10:00 Hrs.	0
11:00 Hrs.	0
12:00 Hrs.	0
13:00 Hrs.	0
14:00 Hrs.	0
15:00 Hrs.	0
16:00 Hrs.	3
17:00 Hrs.	4
18:00 Hrs.	1
19:00 Hrs.	1
20:00 Hrs.	0
21:00 Hrs.	0
22:00 Hrs.	1
23:00 Hrs.	1



Nota: Cifras y datos obtenidos de la Línea de Emergencias 9-1-1.

Municipio de Ajalpan
Violencia contra la Mujer
Abril – Septiembre 2019

Comportamiento por Colonia

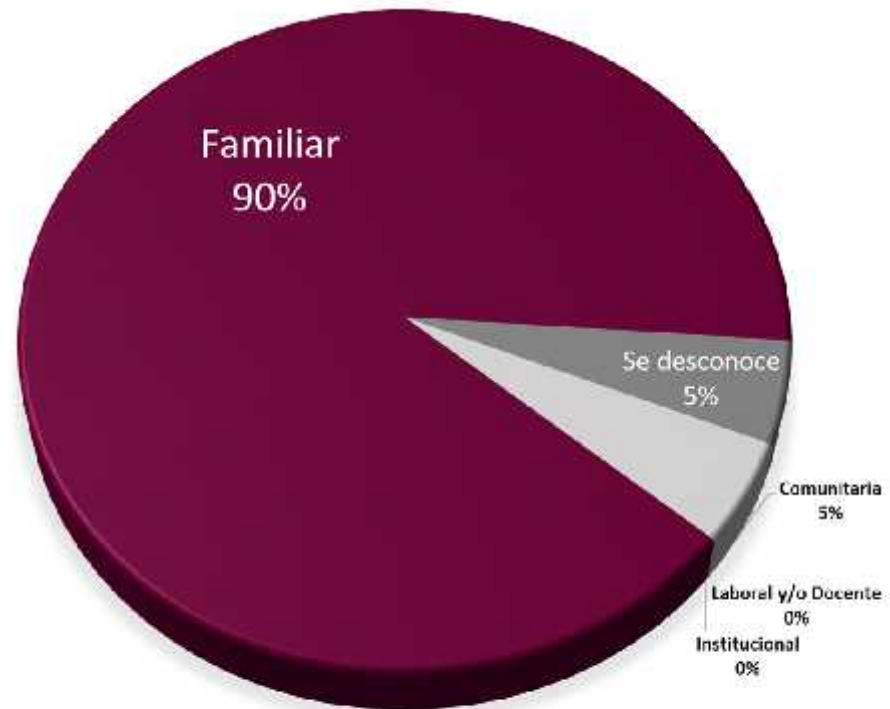
	Colonia	Total
1	Centro	17
2	Barrio Guadalupe	1
3	Barrio Fátima	1
4	Barrio Gonzalisco	1

Nota: Cifras y datos obtenidos de la Línea de Emergencias 9-1-1.

Municipio de Ajalpan
Violencia contra la Mujer
Abril – Septiembre 2019

Modalidad de la Violencia

	Modalidad	Total
1	Familiar	18
2	Se desconoce	1
3	Comunitaria	1
4	Laboral y/o Docente	0
5	Institucional	0



Nota: Cifras y datos obtenidos de la Línea de Emergencias 9-1-1.

Comportamiento de reportes
Emergencias 9-1-1

**Violencia contra la Mujer
Municipio de Amozoc**

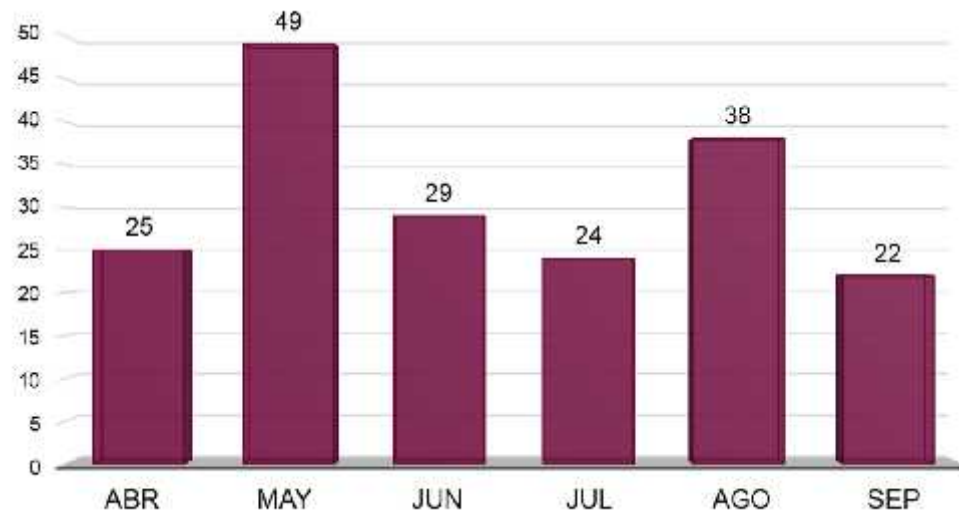
Abril – Septiembre, 2019

Municipio de Amozoc
Violencia contra la Mujer
Abril – Septiembre 2019

Total de reportes: 187

Comportamiento por Mes

	Abr	May	Jun	Jul	Ago	Sep	Total
Violencia contra la mujer	25	49	29	24	38	22	187

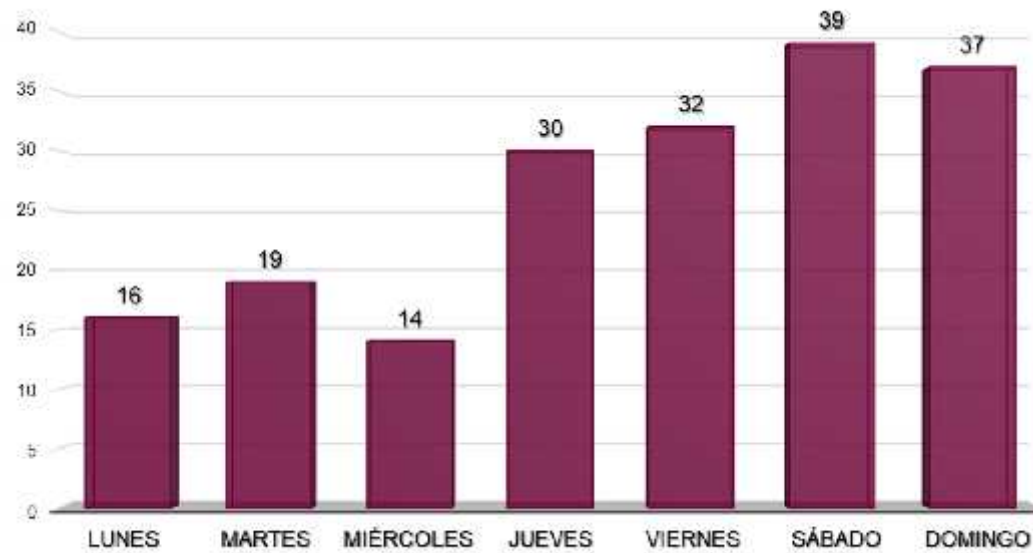


Nota: Cifras y datos obtenidos de la Línea de Emergencias 9-1-1.

Municipio de Amozoc
Violencia contra la Mujer
Abril – Septiembre 2019

Comportamiento por Día de la semana

	Lunes	Martes	Miércoles	Jueves	Viernes	Sábado	Domingo	Total
Día de la semana	16	19	14	30	32	39	37	187



Nota: Cifras y datos obtenidos de la Línea de Emergencias 9-1-1.

Municipio de Amozoc Violencia contra la Mujer Abril – Septiembre 2019

Hora	Total
00:00 Hrs.	11
01:00 Hrs.	9
02:00 Hrs.	3
03:00 Hrs.	5
04:00 Hrs.	5
05:00 Hrs.	1
06:00 Hrs.	3
07:00 Hrs.	2
08:00 Hrs.	2
09:00 Hrs.	5
10:00 Hrs.	5
11:00 Hrs.	5
12:00 Hrs.	5
13:00 Hrs.	4
14:00 Hrs.	8
15:00 Hrs.	6
16:00 Hrs.	5
17:00 Hrs.	6
18:00 Hrs.	11
19:00 Hrs.	19
20:00 Hrs.	13
21:00 Hrs.	16
22:00 Hrs.	19
23:00 Hrs.	19



Nota: Cifras y datos obtenidos de la Línea de Emergencias 9-1-1.

Municipio de Amozoc Violencia contra la Mujer Abril – Septiembre 2019

Comportamiento por Colonia

	Colonia	Total
1	Centro	36
2	Chachapa	28
3	Casa Blanca	18
4	San Mateo Mendizabal	17
5	Ampl Flor del Bosque Casa Blanca	10
6	Arenal	8
7	San Andrés las Vegas	4
8	San Juan de los Lagos	4
9	Barrio De San Miguel	4
10	Santa Cruz Xonacatepec	4
11	Flor del Bosque	4
12	San Lorenzo	3
13	San Diego Ecatepec	3
14	Concepción Capulac	3
15	San José la Laguna	3
16	Paraíso	3
17	Guadalupe	3
18	Las Cruces	2
19	Arboledas De Amalucan	2
20	Ampl Guadalupe	2
21	Las Vegas	2

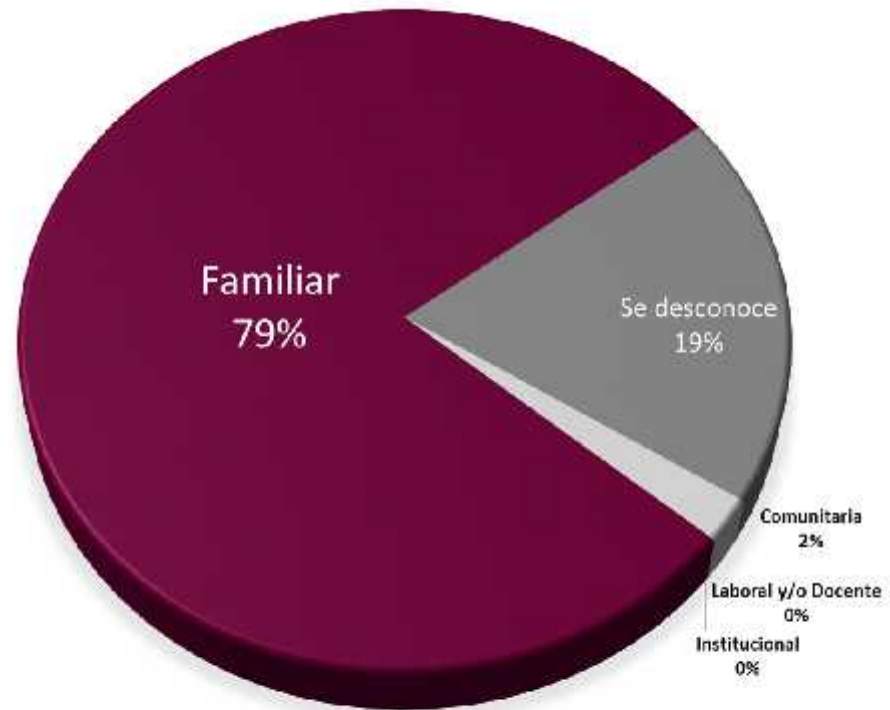
	Colonia	Total
22	Barrio De Santiago	2
23	Barrio Sagrada Familia	2
24	Barrio San Antonio	2
25	San Juan	2
26	Barrio San José Laguna	1
27	Barrio Vallartito	1
28	Barrio San José Victoria	1
29	Barrio Tepalcayuca (El Carmen)	1
30	San Pedro	1
31	Rinconada de San Matías	1
32	Unidad Hab Infonavit Bugambilias	1
33	Azteca	1
34	Barrio Santo Angel	1
35	San Martín	1
36	Parque Industrial Chachapa	1
37	Fracc San Lorenzo	1
38	Ignacio Zaragoza	1
39	La Victoria	1
40	Las Ánimas	1
41	Linda Vista	1

Nota: Cifras y datos obtenidos de la Línea de Emergencias 9-1-1.

Municipio de Amozoc
Violencia contra la Mujer
Abril – Septiembre 2019

Modalidad de la Violencia

	Modalidad	Total
1	Familiar	147
2	Se desconoce	36
3	Comunitaria	4
4	Laboral y/o Docente	0
5	Institucional	0



Nota: Cifras y datos obtenidos de la Línea de Emergencias 9-1-1.

Comportamiento de reportes
Emergencias 9-1-1

**Violencia contra la Mujer
Municipio de Atlixco**

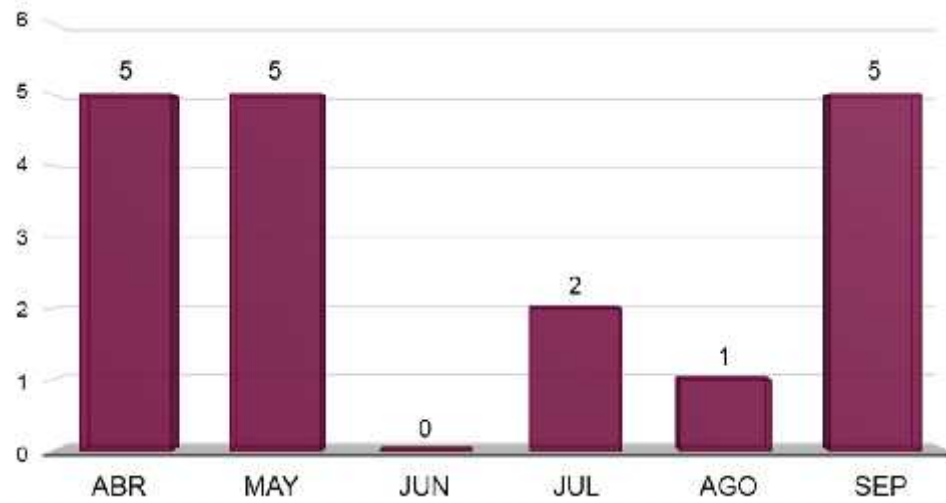
Abril – Septiembre, 2019

Municipio de Atlixco
Violencia contra la Mujer
Abril – Septiembre 2019

Total de reportes: 18

Comportamiento por Mes

	Abr	May	Jun	Jul	Ago	Sep	Total
Violencia contra la mujer	5	5	0	2	1	5	18

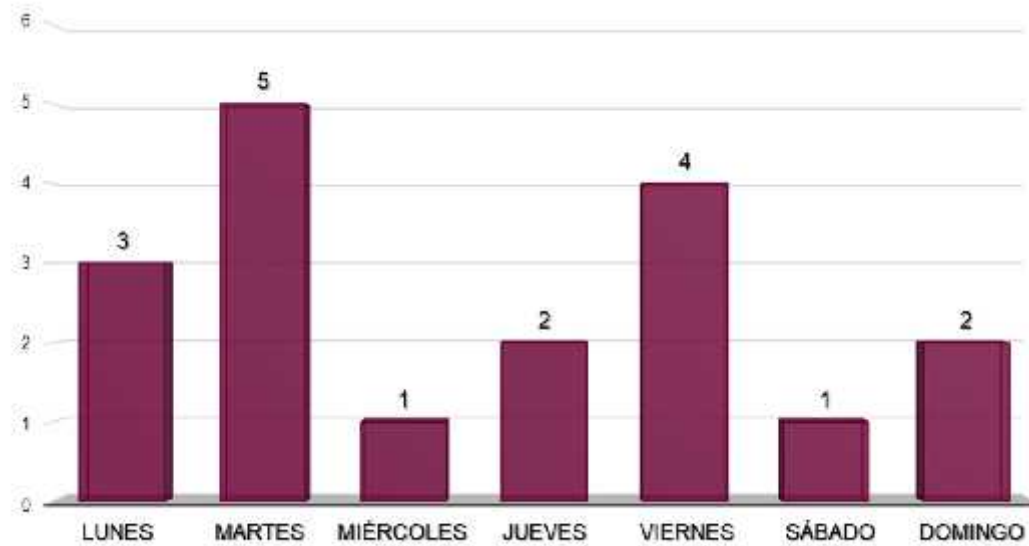


Nota: Cifras y datos obtenidos de la Línea de Emergencias 9-1-1.

Municipio de Atlixco
Violencia contra la Mujer
Abril – Septiembre 2019

Comportamiento por Día de la semana

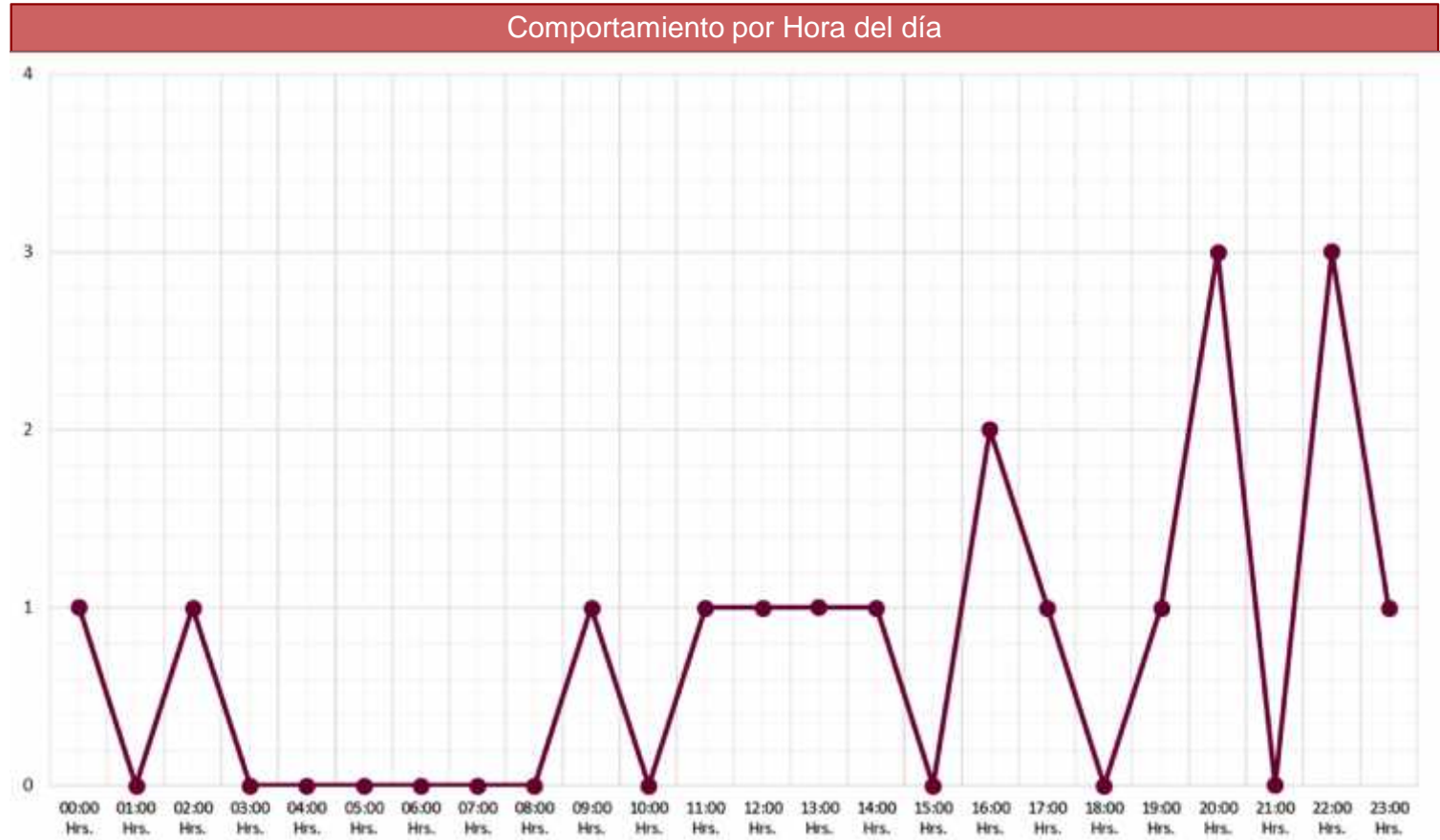
	Lunes	Martes	Miércoles	Jueves	Viernes	Sábado	Domingo	Total
Día de la semana	3	5	1	2	4	1	2	18



Nota: Cifras y datos obtenidos de la Línea de Emergencias 9-1-1.

Municipio de Atlixco Violencia contra la Mujer Abril – Septiembre 2019

Hora	Total
00:00 Hrs.	1
01:00 Hrs.	0
02:00 Hrs.	1
03:00 Hrs.	0
04:00 Hrs.	0
05:00 Hrs.	0
06:00 Hrs.	0
07:00 Hrs.	0
08:00 Hrs.	0
09:00 Hrs.	1
10:00 Hrs.	0
11:00 Hrs.	1
12:00 Hrs.	1
13:00 Hrs.	1
14:00 Hrs.	1
15:00 Hrs.	0
16:00 Hrs.	2
17:00 Hrs.	1
18:00 Hrs.	0
19:00 Hrs.	1
20:00 Hrs.	3
21:00 Hrs.	0
22:00 Hrs.	3
23:00 Hrs.	1



Nota: Cifras y datos obtenidos de la Línea de Emergencias 9-1-1.

Municipio de Atlixco
Violencia contra la Mujer
Abril – Septiembre 2019

Comportamiento por Colonia

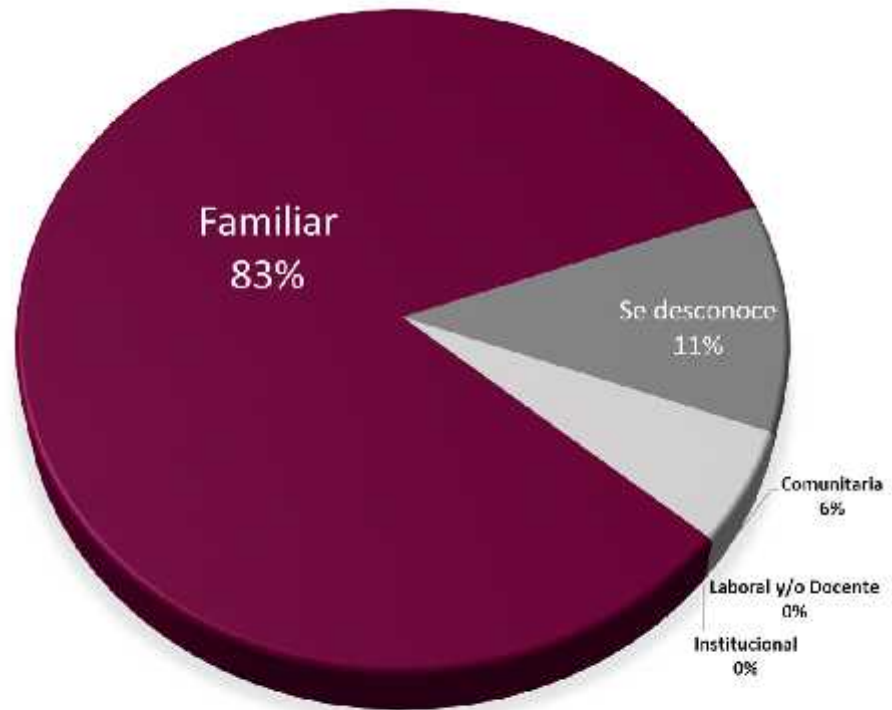
	Colonia	Total
1	Atlixco Centro	4
2	Valle Sur	2
3	San Felix Hidalgo	2
4	Conjunto Hab. el Encanto del Cerril	1
5	Altavista	1
6	Benito Juárez	1
7	Solares Grandes	1
8	Francisco I Madero	1
9	Zona Restaurantera	1
10	Guadalupe Victoria	1
11	Res Cortijo de la Alfonsina	1
12	Hogar del Obrero	1
13	Revolución	1

Nota: Cifras y datos obtenidos de la Línea de Emergencias 9-1-1.

Municipio de Atlixco
Violencia contra la Mujer
Abril – Septiembre 2019

Modalidad de la Violencia

	Modalidad	Total
1	Familiar	15
2	Se desconoce	2
3	Comunitaria	1
4	Laboral y/o Docente	0
5	Institucional	0



Nota: Cifras y datos obtenidos de la Línea de Emergencias 9-1-1.

Comportamiento de reportes
Emergencias 9-1-1

**Violencia contra la Mujer
Municipio de Chiautla**

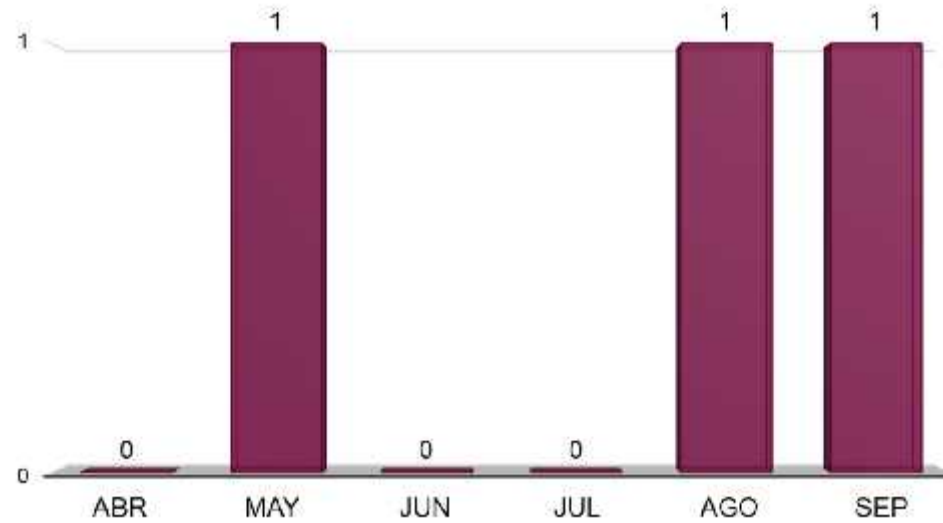
Abril – Septiembre, 2019

Municipio de Chiautla
Violencia contra la Mujer
Abril – Septiembre 2019

Total de reportes: 1

Comportamiento por Mes

	Abr	May	Jun	Jul	Ago	Sep	Total
Violencia contra la mujer	0	1	0	0	1	1	3

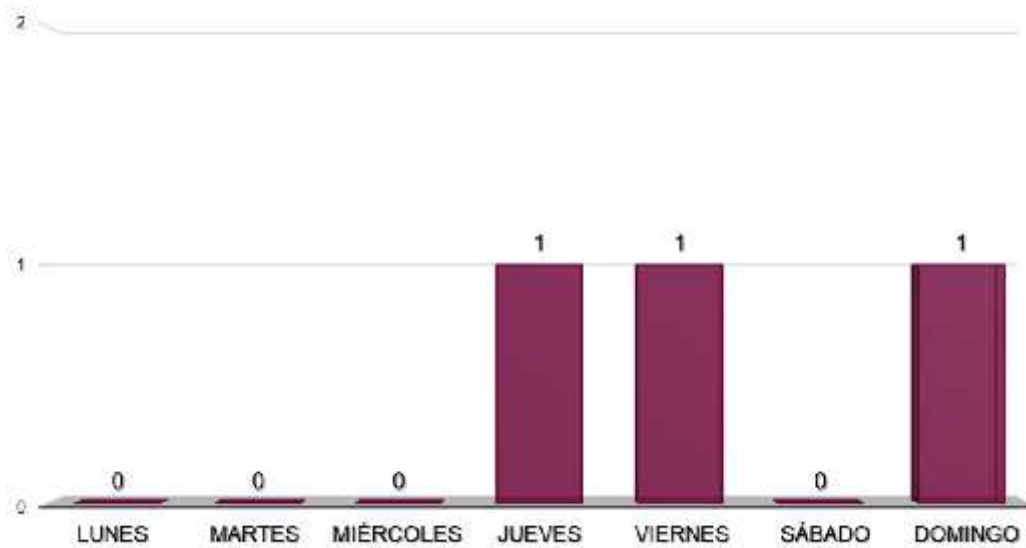


Nota: Cifras y datos obtenidos de la Línea de Emergencias 9-1-1.

Municipio de Chiautla
Violencia contra la Mujer
Abril – Septiembre 2019

Comportamiento por Día de la semana

	Lunes	Martes	Miércoles	Jueves	Viernes	Sábado	Domingo	Total
Día de la semana	0	0	0	1	1	0	1	3



Nota: Cifras y datos obtenidos de la Línea de Emergencias 9-1-1.

Municipio de Chiautla Violencia contra la Mujer Abril – Septiembre 2019

Hora	Total
00:00 Hrs.	0
01:00 Hrs.	0
02:00 Hrs.	0
03:00 Hrs.	0
04:00 Hrs.	0
05:00 Hrs.	0
06:00 Hrs.	0
07:00 Hrs.	0
08:00 Hrs.	0
09:00 Hrs.	0
10:00 Hrs.	0
11:00 Hrs.	0
12:00 Hrs.	0
13:00 Hrs.	0
14:00 Hrs.	0
15:00 Hrs.	0
16:00 Hrs.	1
17:00 Hrs.	0
18:00 Hrs.	0
19:00 Hrs.	1
20:00 Hrs.	0
21:00 Hrs.	0
22:00 Hrs.	1
23:00 Hrs.	0



Nota: Cifras y datos obtenidos de la Línea de Emergencias 9-1-1.

Municipio de Chiautla
Violencia contra la Mujer
Abril – Septiembre 2019

Comportamiento por Colonia

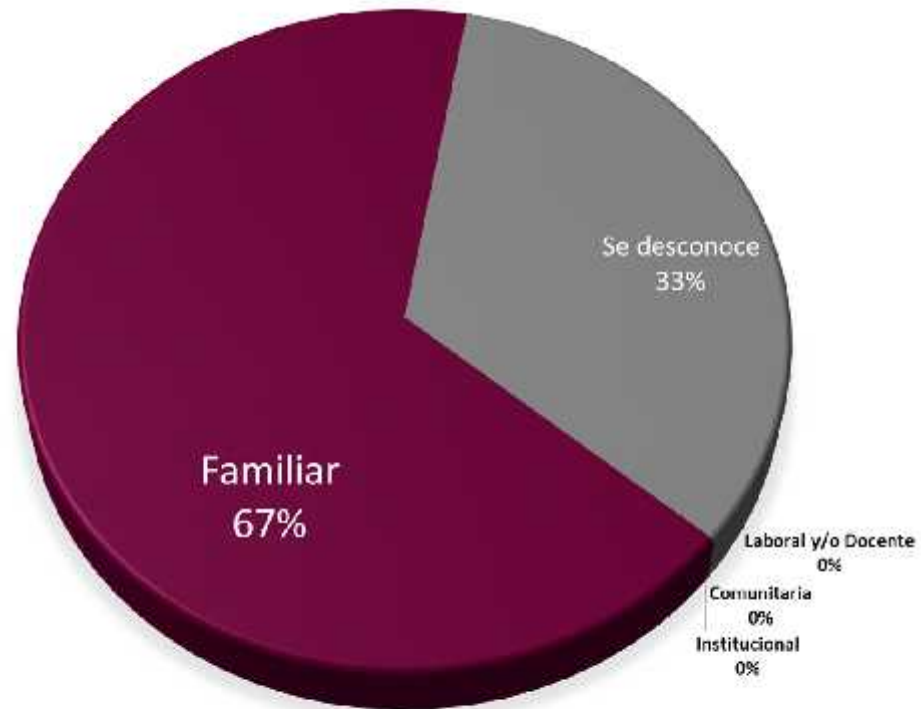
	Colonia	Total
1	Centro	1
2	Tlancualpican	1
3	Loma Bonita	1

Nota: Cifras y datos obtenidos de la Línea de Emergencias 9-1-1.

Municipio de Chiautla
Violencia contra la Mujer
Abril – Septiembre 2019

Modalidad de la Violencia

	Modalidad	Total
1	Familiar	2
2	Se desconoce	1
3	Laboral y/o Docente	0
4	Comunitaria	0
5	Institucional	0



Nota: Cifras y datos obtenidos de la Línea de Emergencias 9-1-1.

Comportamiento de reportes
Emergencias 9-1-1

**Violencia contra la Mujer
Municipio de Chignahuapan**

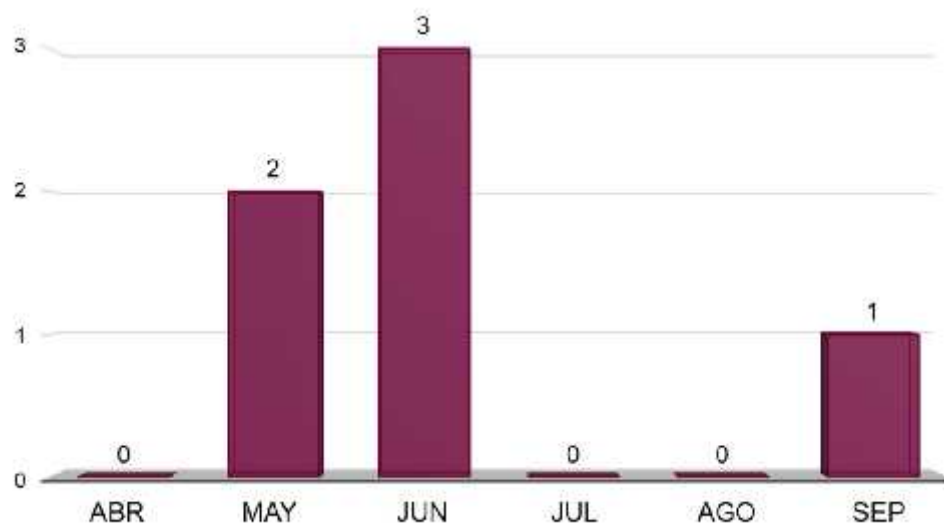
Abril – Septiembre, 2019

Municipio de Chignahuapan
Violencia contra la Mujer
Abril – Septiembre 2019

Total de reportes: 6

Comportamiento por Mes

	Abr	May	Jun	Jul	Ago	Sep	Total
Violencia contra la mujer	0	2	3	0	0	1	6

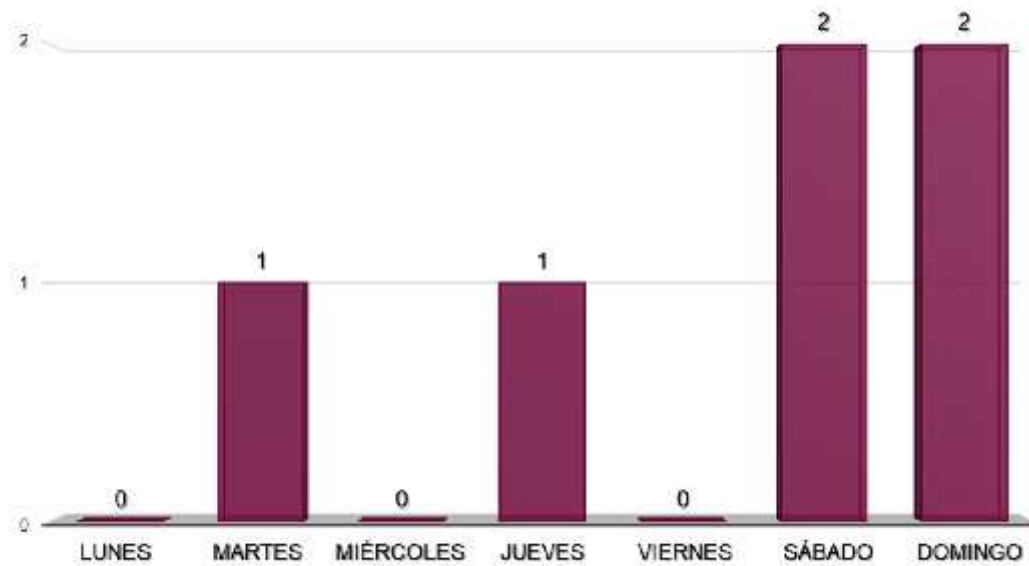


Nota: Cifras y datos obtenidos de la Línea de Emergencias 9-1-1.

Municipio de Chignahuapan
Violencia contra la Mujer
Abril – Septiembre 2019

Comportamiento por Día de la semana

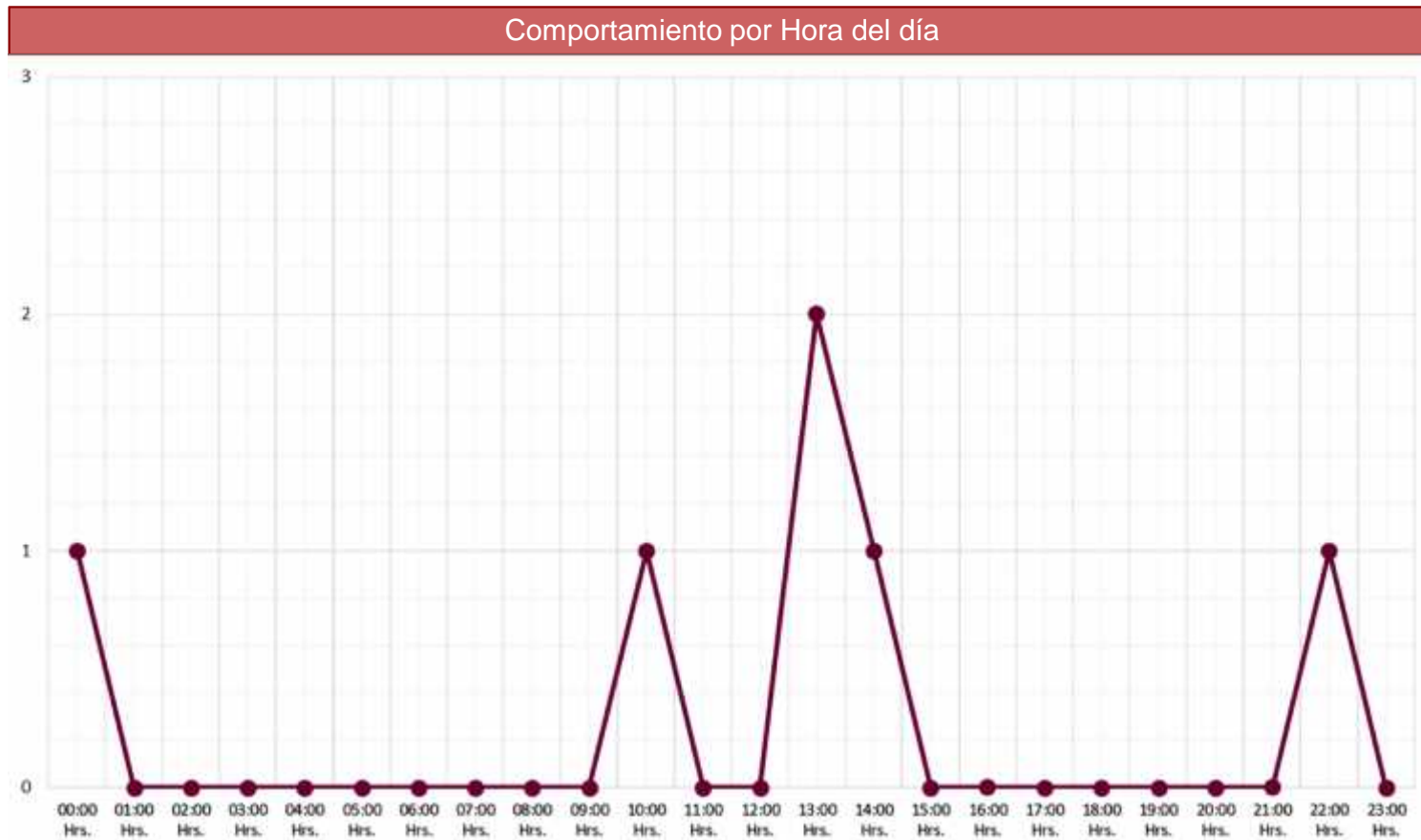
	Lunes	Martes	Miércoles	Jueves	Viernes	Sábado	Domingo	Total
Día de la semana	0	1	0	1	0	2	2	6



Nota: Cifras y datos obtenidos de la Línea de Emergencias 9-1-1.

Municipio de Chignahuapan Violencia contra la Mujer Abril – Septiembre 2019

Hora	Total
00:00 Hrs.	1
01:00 Hrs.	0
02:00 Hrs.	0
03:00 Hrs.	0
04:00 Hrs.	0
05:00 Hrs.	0
06:00 Hrs.	0
07:00 Hrs.	0
08:00 Hrs.	0
09:00 Hrs.	0
10:00 Hrs.	1
11:00 Hrs.	0
12:00 Hrs.	0
13:00 Hrs.	2
14:00 Hrs.	1
15:00 Hrs.	0
16:00 Hrs.	0
17:00 Hrs.	0
18:00 Hrs.	0
19:00 Hrs.	0
20:00 Hrs.	0
21:00 Hrs.	0
22:00 Hrs.	1
23:00 Hrs.	0



Nota: Cifras y datos obtenidos de la Línea de Emergencias 9-1-1.

Municipio de Chignahuapan
Violencia contra la Mujer
Abril – Septiembre 2019

Comportamiento por Colonia

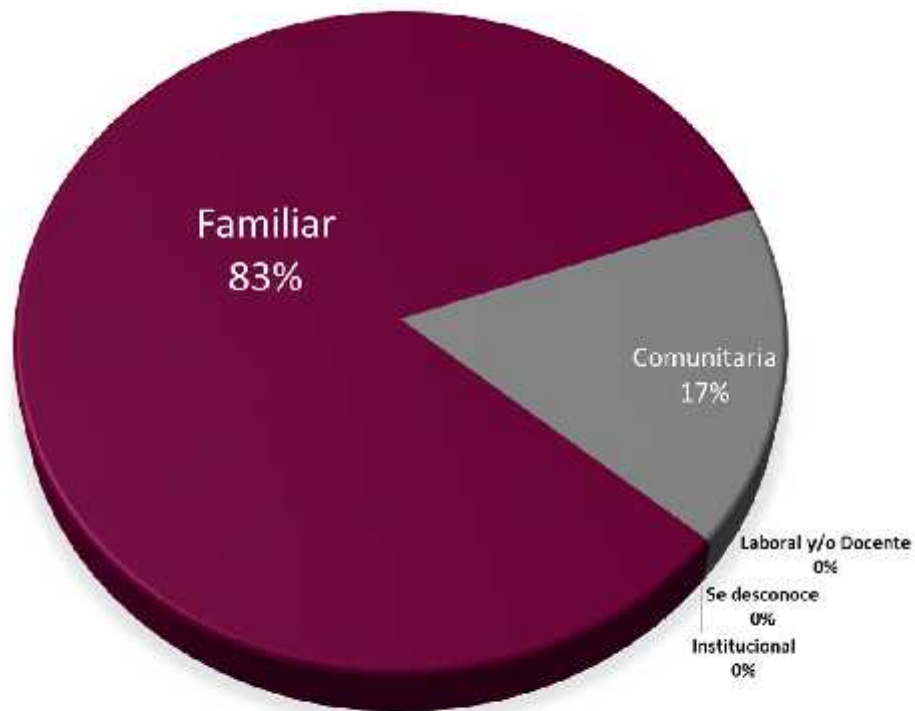
	Colonia	Total
1	Centro	5
2	Barrio Toltempan	1

Nota: Cifras y datos obtenidos de la Línea de Emergencias 9-1-1.

Municipio de Chignahuapan
Violencia contra la Mujer
Abril – Septiembre 2019

Modalidad de la Violencia

	Modalidad	Total
1	Familiar	5
2	Comunitaria	1
3	Laboral y/o Docente	0
4	Se desconoce	0
5	Institucional	0



Nota: Cifras y datos obtenidos de la Línea de Emergencias 9-1-1.

Comportamiento de reportes
Emergencias 9-1-1

**Violencia contra la Mujer
Municipio de Coronango**

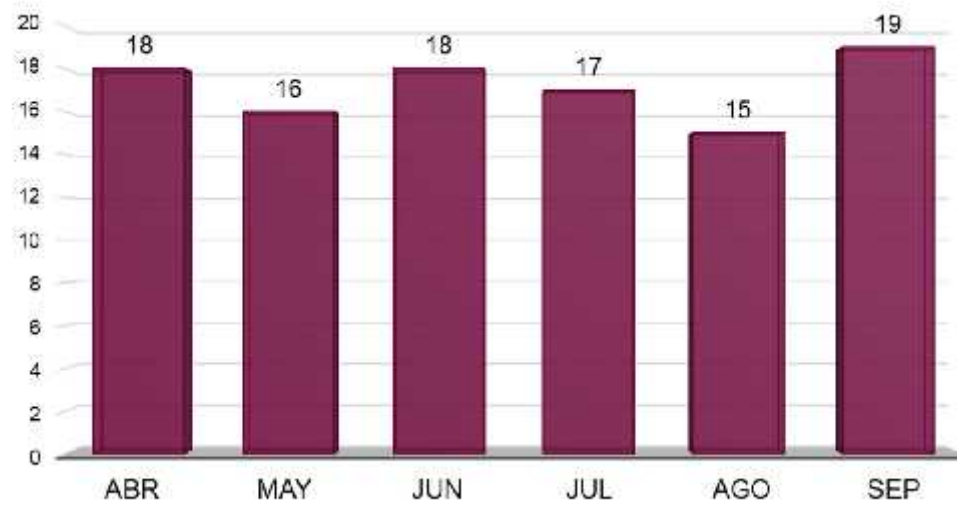
Abril – Septiembre, 2019

Municipio de Coronango
Violencia contra la Mujer
Abril – Septiembre 2019

Total de reportes: 103

Comportamiento por Mes

	Abr	May	Jun	Jul	Ago	Sep	Total
Violencia contra la mujer	18	16	18	17	15	19	103

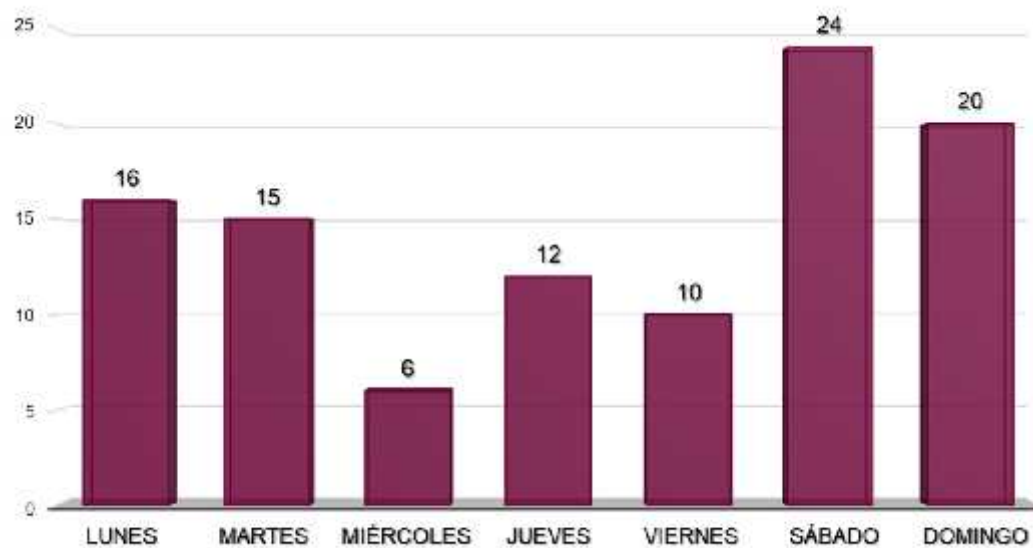


Nota: Cifras y datos obtenidos de la Línea de Emergencias 9-1-1.

Municipio de Coronango
Violencia contra la Mujer
Abril – Septiembre 2019

Comportamiento por Día de la semana

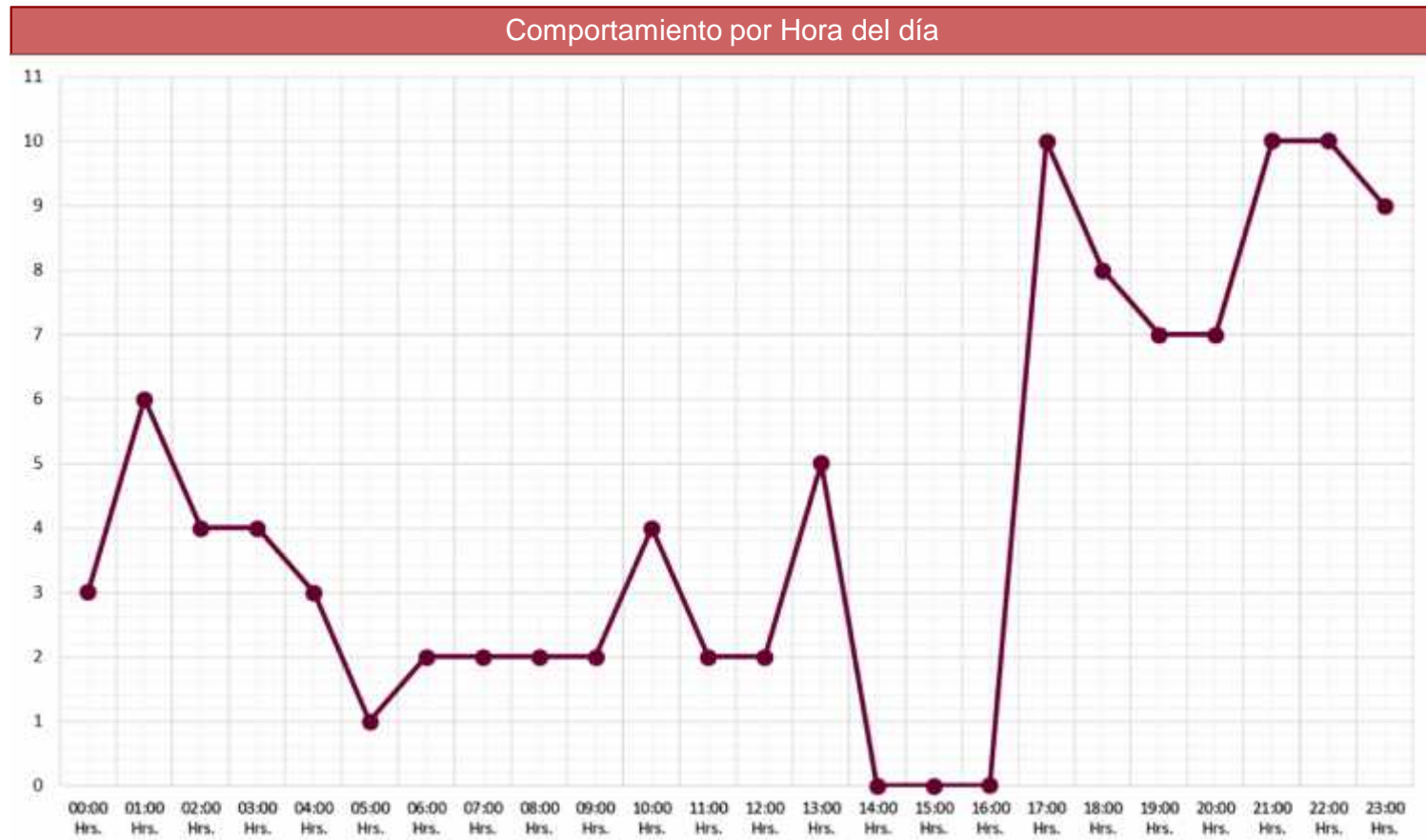
	Lunes	Martes	Miércoles	Jueves	Viernes	Sábado	Domingo	Total
Día de la semana	16	15	6	12	10	24	20	103



Nota: Cifras y datos obtenidos de la Línea de Emergencias 9-1-1.

Municipio de Coronango Violencia contra la Mujer Abril – Septiembre 2019

Hora	Total
00:00 Hrs.	3
01:00 Hrs.	6
02:00 Hrs.	4
03:00 Hrs.	4
04:00 Hrs.	3
05:00 Hrs.	1
06:00 Hrs.	2
07:00 Hrs.	2
08:00 Hrs.	2
09:00 Hrs.	2
10:00 Hrs.	4
11:00 Hrs.	2
12:00 Hrs.	2
13:00 Hrs.	5
14:00 Hrs.	0
15:00 Hrs.	0
16:00 Hrs.	0
17:00 Hrs.	10
18:00 Hrs.	8
19:00 Hrs.	7
20:00 Hrs.	7
21:00 Hrs.	10
22:00 Hrs.	10
23:00 Hrs.	9



Nota: Cifras y datos obtenidos de la Línea de Emergencias 9-1-1.

Municipio de Coronango
Violencia contra la Mujer
Abril – Septiembre 2019

Comportamiento por Colonia

	Colonia	Total
1	Misiones de San Francisco	56
2	San Francisco Ocotlán	24
3	Santa María Coronango	10
4	San Antonio Miahuacan	4
5	Ejido San Francisco Ocotlán	3
6	Las Barrancas	2
7	Barrio Analco	2
8	San Martín Zoquiapan	1
9	Fracc Campestre del Pilar	1

Nota: Cifras y datos obtenidos de la Línea de Emergencias 9-1-1.

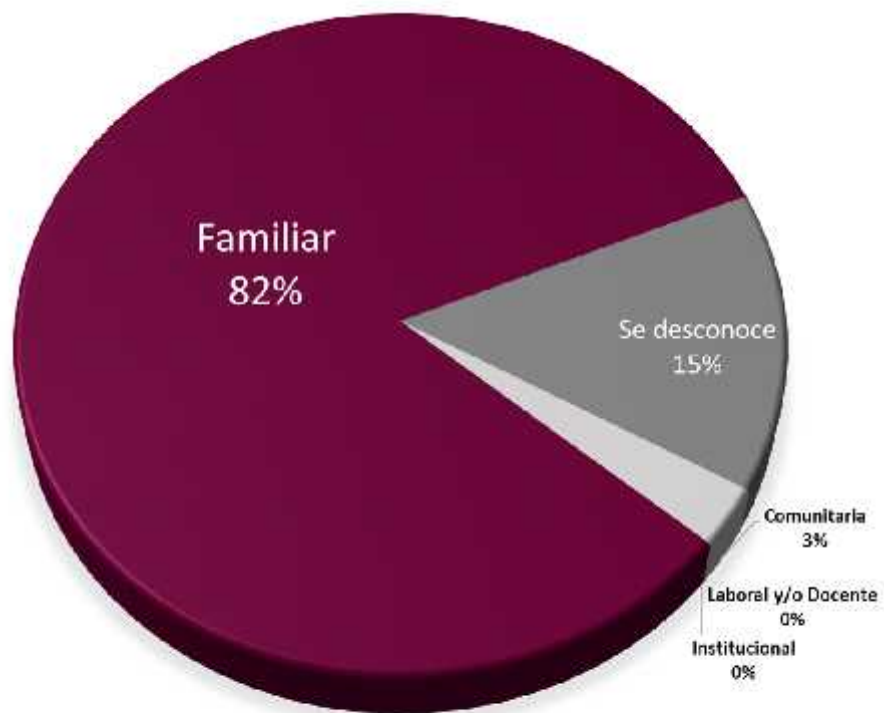
Municipio de Coronango

Violencia contra la Mujer

Abril – Septiembre 2019

Modalidad de la Violencia

	Modalidad	Total
1	Familiar	85
2	Se desconoce	15
3	Comunitaria	3
4	Laboral y/o Docente	0
5	Institucional	0



Nota: Cifras y datos obtenidos de la Línea de Emergencias 9-1-1.

Comportamiento de reportes
Emergencias 9-1-1

**Violencia contra la Mujer
Municipio de Cuautlancingo**

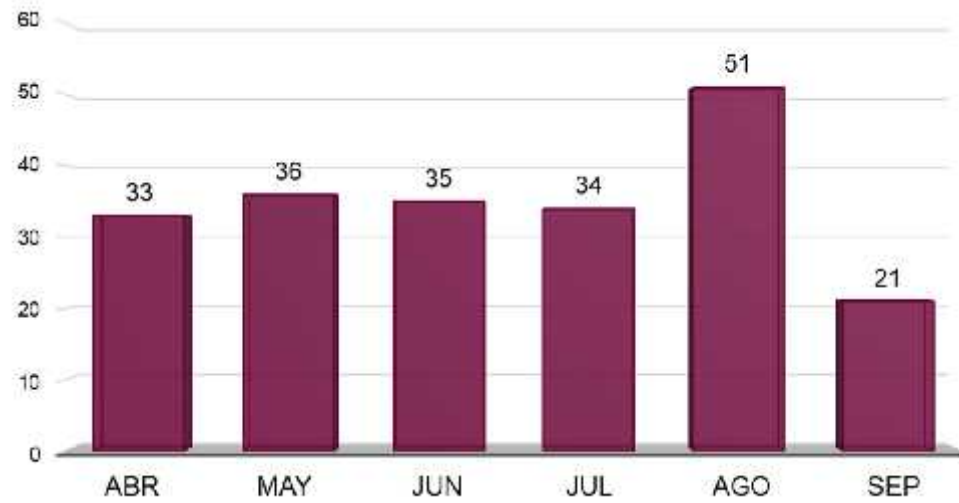
Abril – Septiembre, 2019

Municipio de Cuautlancingo
Violencia contra la Mujer
Abril – Septiembre 2019

Total de reportes: 210

Comportamiento por Mes

	Abr	May	Jun	Jul	Ago	Sep	Total
Violencia contra la mujer	33	36	35	34	51	21	210

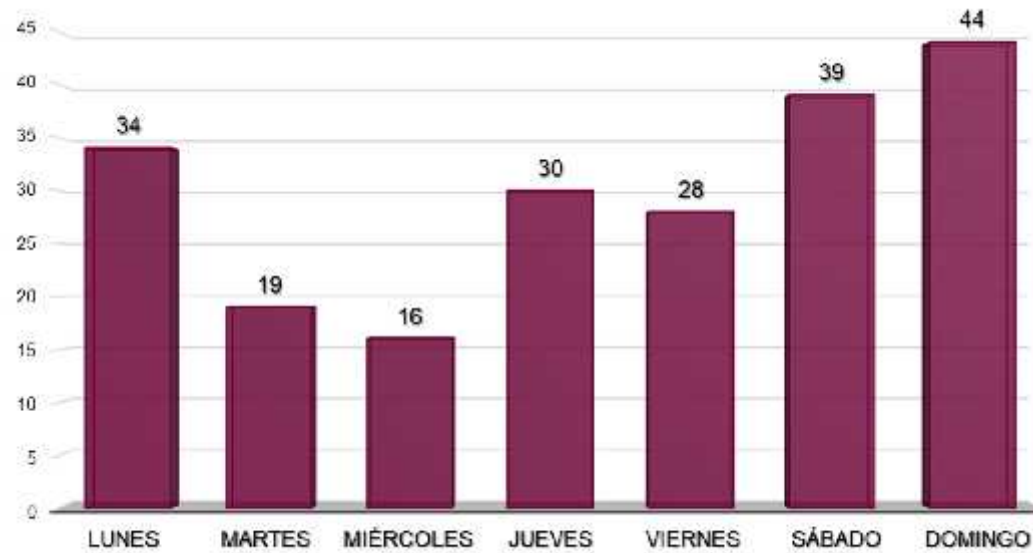


Nota: Cifras y datos obtenidos de la Línea de Emergencias 9-1-1.

Municipio de Cuautlancingo
Violencia contra la Mujer
Abril – Septiembre 2019

Comportamiento por Día de la semana

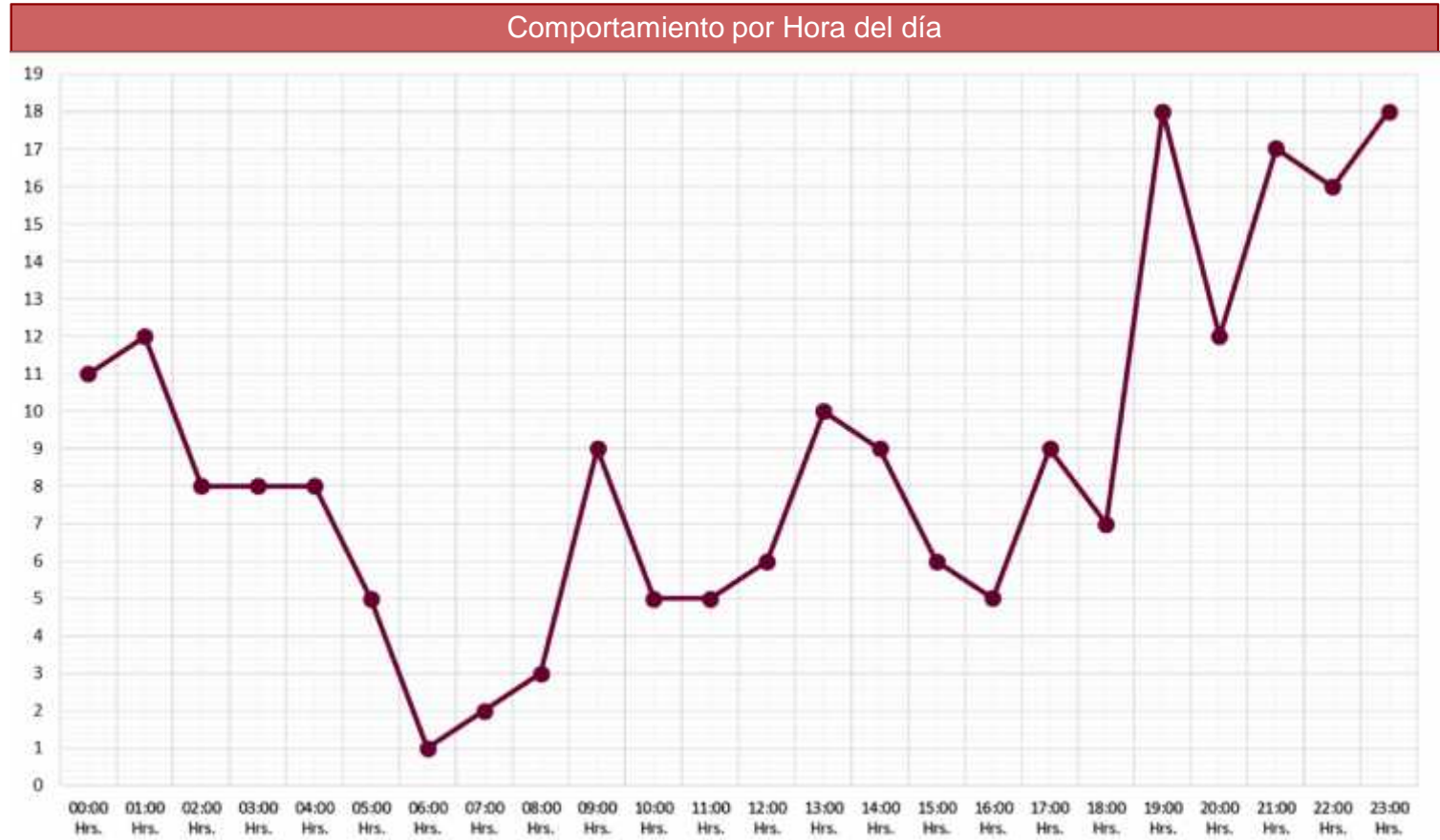
	Lunes	Martes	Miércoles	Jueves	Viernes	Sábado	Domingo	Total
Día de la semana	34	19	16	30	28	39	44	210



Nota: Cifras y datos obtenidos de la Línea de Emergencias 9-1-1.

Municipio de Cuautlancingo Violencia contra la Mujer Abril – Septiembre 2019

Hora	Total
00:00 Hrs.	11
01:00 Hrs.	12
02:00 Hrs.	8
03:00 Hrs.	8
04:00 Hrs.	8
05:00 Hrs.	5
06:00 Hrs.	1
07:00 Hrs.	2
08:00 Hrs.	3
09:00 Hrs.	9
10:00 Hrs.	5
11:00 Hrs.	5
12:00 Hrs.	6
13:00 Hrs.	10
14:00 Hrs.	9
15:00 Hrs.	6
16:00 Hrs.	5
17:00 Hrs.	9
18:00 Hrs.	7
19:00 Hrs.	18
20:00 Hrs.	12
21:00 Hrs.	17
22:00 Hrs.	16
23:00 Hrs.	18



Nota: Cifras y datos obtenidos de la Línea de Emergencias 9-1-1.

Municipio de Cuautlancingo Violencia contra la Mujer Abril – Septiembre 2019

Comportamiento por Colonia

	Colonia	Total
1	Cuautlancingo	74
2	San Lorenzo Almecatla	28
3	Sanctorum	28
4	San Juan Cuautlancingo	20
5	Bello Horizonte	13
6	Trinidad Santorum	9
7	Nueva Alemania	5
8	Unidad Hab Infonavit Obreros Independientes Vw	4
9	Unidad Hab Infonavit Obreros Independientes Sur 2	3
10	San Miguel Apetlachica	2
11	Ignacio Romero Vargas	2
12	Unidad Hab 4 Caminos	2
13	Fracc Macopili	1
14	Res San Luis	1
15	Alberto de la Fuente	1
16	Santa Cruz	1
17	Geovillas San Francisco	1
18	Fracc Bello Horizonte	1
19	El Carmen	1
20	Villas de la Noria	1
21	Fracc la Joya	1
22	Fracc Ángeles	1
23	Hacienda San Jacinto	1
24	Fracc Volkswagen	1
25	Fracc Volkswagen II	1

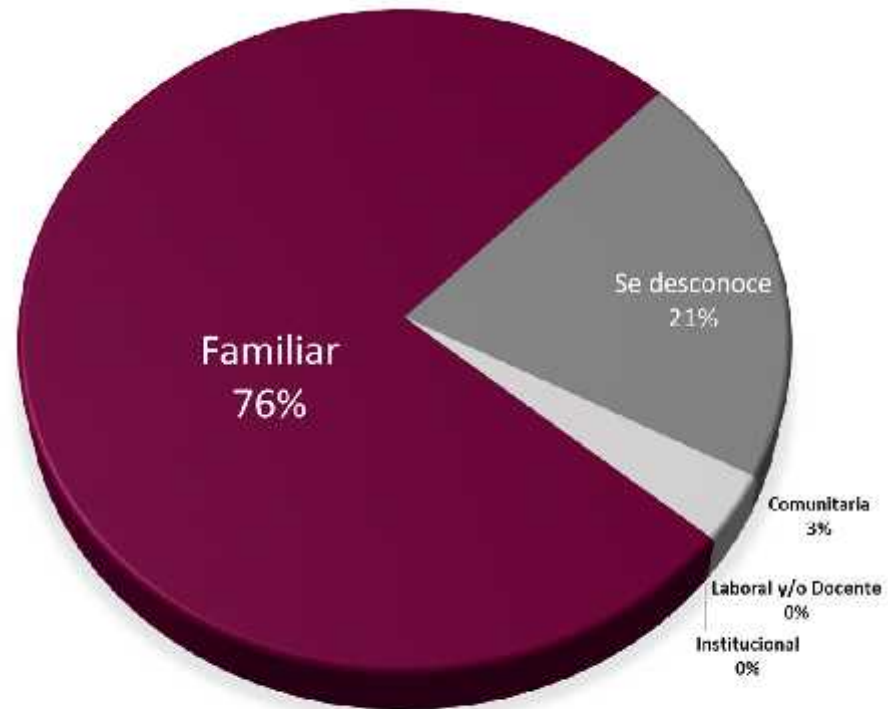
	Colonia	Total
26	La Coronilla	1
27	Parque Industrial Finsa Puebla	1
28	Unidad Hab Malinali	1
29	Res Alcatraces	1
30	Villa Los Encinos	1
31	Chautenco	1
32	Villa Olímpica	1

Nota: Cifras y datos obtenidos de la Línea de Emergencias 9-1-1.

Municipio de Cuautlancingo
Violencia contra la Mujer
Abril – Septiembre 2019

Modalidad de la Violencia

	Modalidad	Total
1	Familiar	160
2	Se desconoce	43
3	Comunitaria	7
4	Laboral y/o Docente	0
5	Institucional	0



Nota: Cifras y datos obtenidos de la Línea de Emergencias 9-1-1.

Comportamiento de reportes
Emergencias 9-1-1

**Violencia contra la Mujer
Municipio de Huauchinango**

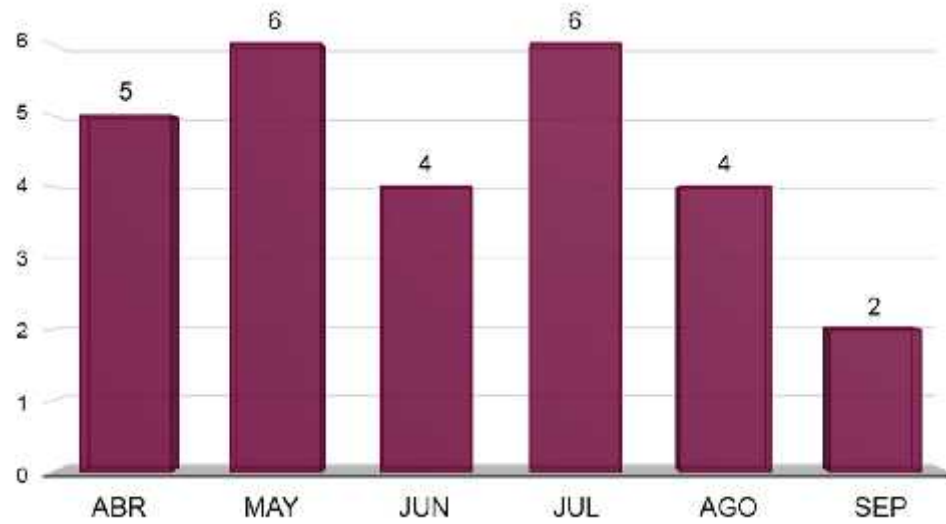
Abril – Septiembre, 2019

Municipio de Huauchinango
Violencia contra la Mujer
Abril – Septiembre 2019

Total de reportes: 27

Comportamiento por Mes

	Abr	May	Jun	Jul	Ago	Sep	Total
Violencia contra la mujer	5	6	4	6	4	2	27

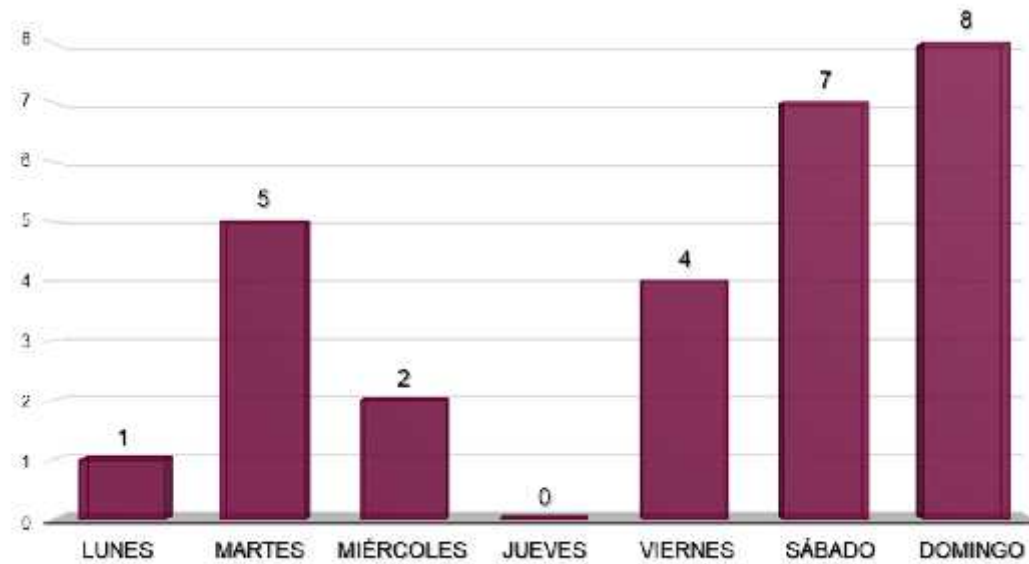


Nota: Cifras y datos obtenidos de la Línea de Emergencias 9-1-1.

Municipio de Huauchinango
Violencia contra la Mujer
Abril – Septiembre 2019

Comportamiento por Día de la semana

	Lunes	Martes	Miércoles	Jueves	Viernes	Sábado	Domingo	Total
Día de la semana	1	5	2	0	4	7	8	27



Nota: Cifras y datos obtenidos de la Línea de Emergencias 9-1-1.

Municipio de Huauchinango Violencia contra la Mujer Abril – Septiembre 2019

Hora	Total
00:00 Hrs.	1
01:00 Hrs.	4
02:00 Hrs.	2
03:00 Hrs.	1
04:00 Hrs.	0
05:00 Hrs.	1
06:00 Hrs.	0
07:00 Hrs.	0
08:00 Hrs.	0
09:00 Hrs.	0
10:00 Hrs.	2
11:00 Hrs.	1
12:00 Hrs.	0
13:00 Hrs.	0
14:00 Hrs.	2
15:00 Hrs.	2
16:00 Hrs.	1
17:00 Hrs.	0
18:00 Hrs.	0
19:00 Hrs.	2
20:00 Hrs.	3
21:00 Hrs.	2
22:00 Hrs.	1
23:00 Hrs.	2



Nota: Cifras y datos obtenidos de la Línea de Emergencias 9-1-1.

Municipio de Huauchinango
Violencia contra la Mujer
Abril – Septiembre 2019

Comportamiento por Colonia

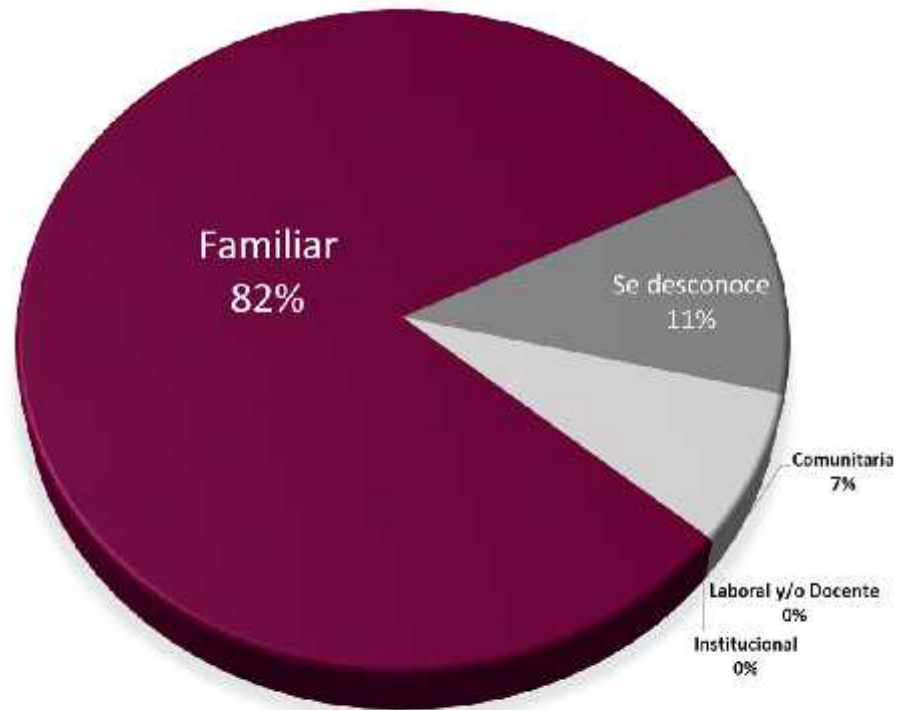
	Colonia	Total
1	Huauchinango	11
2	Centro	6
3	Guadalupe	2
4	Benito Juárez	2
5	La Cumbre	1
6	Ruiz Cortinez	1
7	Constitución	1
8	La Mesita	1
9	5 De Mayo	1
10	Independencia	1

Nota: Cifras y datos obtenidos de la Línea de Emergencias 9-1-1.

Municipio de Huauchinango
Violencia contra la Mujer
Abril – Septiembre 2019

Modalidad de la Violencia

	Modalidad	Total
1	Familiar	22
2	Se desconoce	3
3	Comunitaria	2
4	Laboral y/o Docente	0
5	Institucional	0



Nota: Cifras y datos obtenidos de la Línea de Emergencias 9-1-1.

Comportamiento de reportes
Emergencias 9-1-1

**Violencia contra la Mujer
Municipio de Huejotzingo**

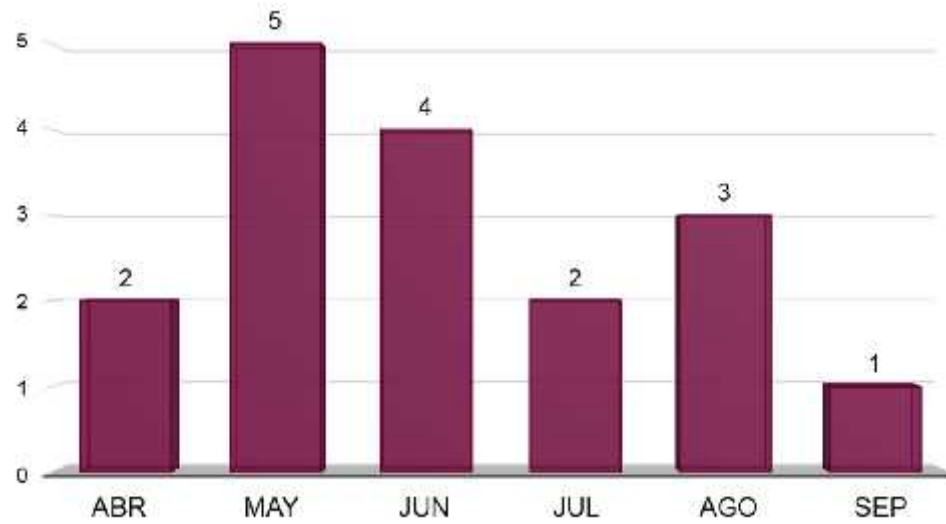
Abril – Septiembre, 2019

Municipio de Huejotzingo
Violencia contra la Mujer
Abril – Septiembre 2019

Total de reportes: 17

Comportamiento por Mes

	Abr	May	Jun	Jul	Ago	Sep	Total
Violencia contra la mujer	2	5	4	2	3	1	17

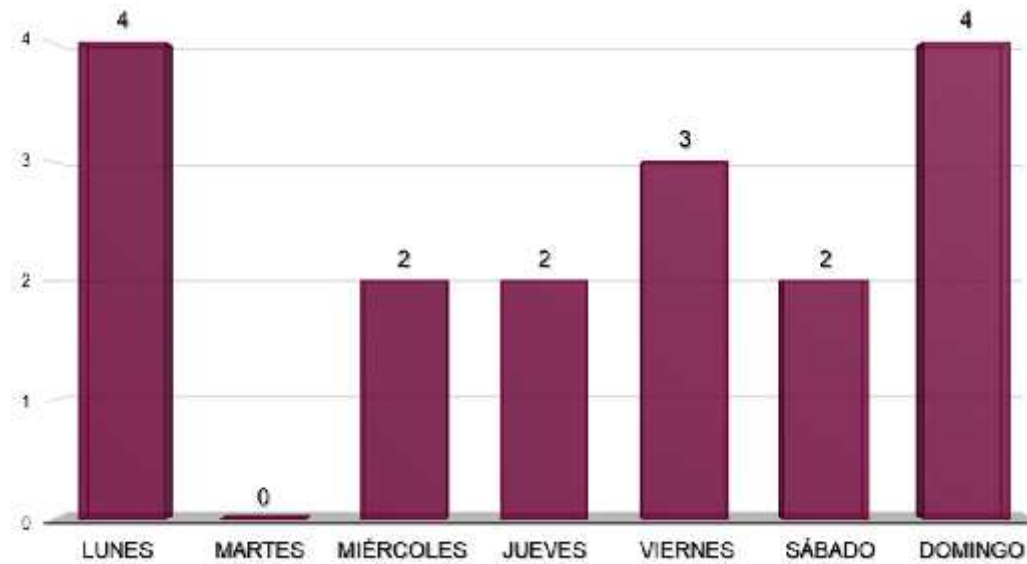


Nota: Cifras y datos obtenidos de la Línea de Emergencias 9-1-1.

Municipio de Huejotzingo
Violencia contra la Mujer
Abril – Septiembre 2019

Comportamiento por Día de la semana

	Lunes	Martes	Miércoles	Jueves	Viernes	Sábado	Domingo	Total
Día de la semana	4	0	2	2	3	2	4	17



Nota: Cifras y datos obtenidos de la Línea de Emergencias 9-1-1.

Municipio de Huejotzingo Violencia contra la Mujer Abril – Septiembre 2019

Hora	Total
00:00 Hrs.	4
01:00 Hrs.	0
02:00 Hrs.	1
03:00 Hrs.	0
04:00 Hrs.	1
05:00 Hrs.	1
06:00 Hrs.	0
07:00 Hrs.	1
08:00 Hrs.	0
09:00 Hrs.	1
10:00 Hrs.	1
11:00 Hrs.	0
12:00 Hrs.	0
13:00 Hrs.	0
14:00 Hrs.	0
15:00 Hrs.	0
16:00 Hrs.	1
17:00 Hrs.	0
18:00 Hrs.	0
19:00 Hrs.	3
20:00 Hrs.	0
21:00 Hrs.	1
22:00 Hrs.	1
23:00 Hrs.	1



Nota: Cifras y datos obtenidos de la Línea de Emergencias 9-1-1.

Municipio de Huejotzingo
Violencia contra la Mujer
Abril – Septiembre 2019

Comportamiento por Colonia

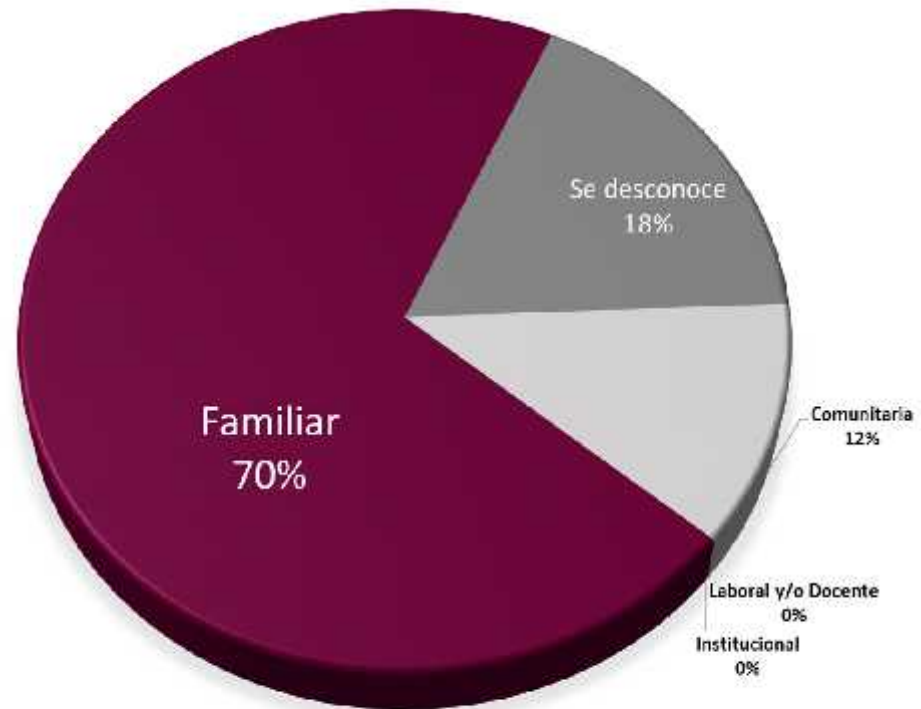
	Colonia	Total
1	Paseo De Los Sauces (ARA)	5
2	Santa Ana Xalmimilulco	4
3	Valle De San Miguel (Homex)	3
4	Barrio Tercero	2
5	Fracc Los Encinos	1
6	Barrio Cuarto	1
7	Santa Elena	1

Nota: Cifras y datos obtenidos de la Línea de Emergencias 9-1-1.

Municipio de Huejotzingo Violencia contra la Mujer Abril – Septiembre 2019

Modalidad de la Violencia

	Modalidad	Total
1	Familiar	12
2	Se desconoce	3
3	Comunitaria	2
4	Laboral y/o Docente	0
5	Institucional	0



Nota: Cifras y datos obtenidos de la Línea de Emergencias 9-1-1.

Comportamiento de reportes
Emergencias 9-1-1

**Violencia contra la Mujer
Municipio de Izúcar de Matamoros**

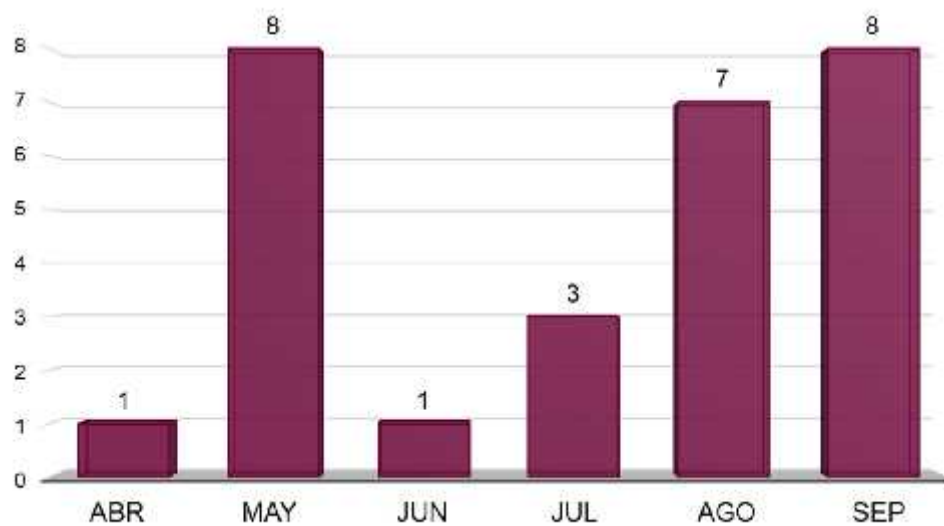
Abril – Septiembre, 2019

Municipio de Izúcar de Matamoros
Violencia contra la Mujer
Abril – Septiembre 2019

Total de reportes: 28

Comportamiento por Mes

	Abr	May	Jun	Jul	Ago	Sep	Total
Violencia contra la mujer	1	8	1	3	7	8	28

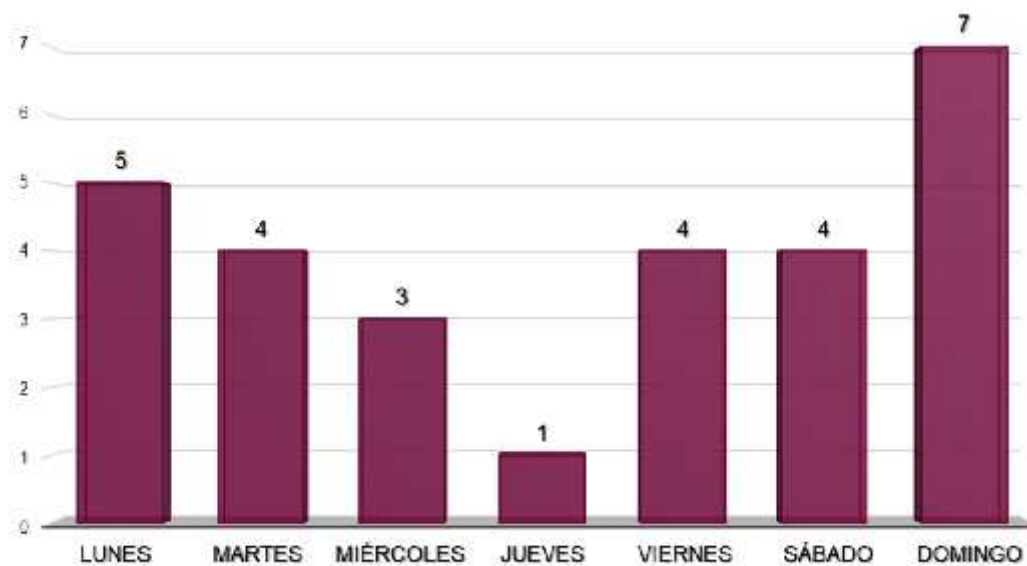


Nota: Cifras y datos obtenidos de la Línea de Emergencias 9-1-1.

Municipio de Izúcar de Matamoros
 Violencia contra la Mujer
 Abril – Septiembre 2019

Comportamiento por Día de la semana

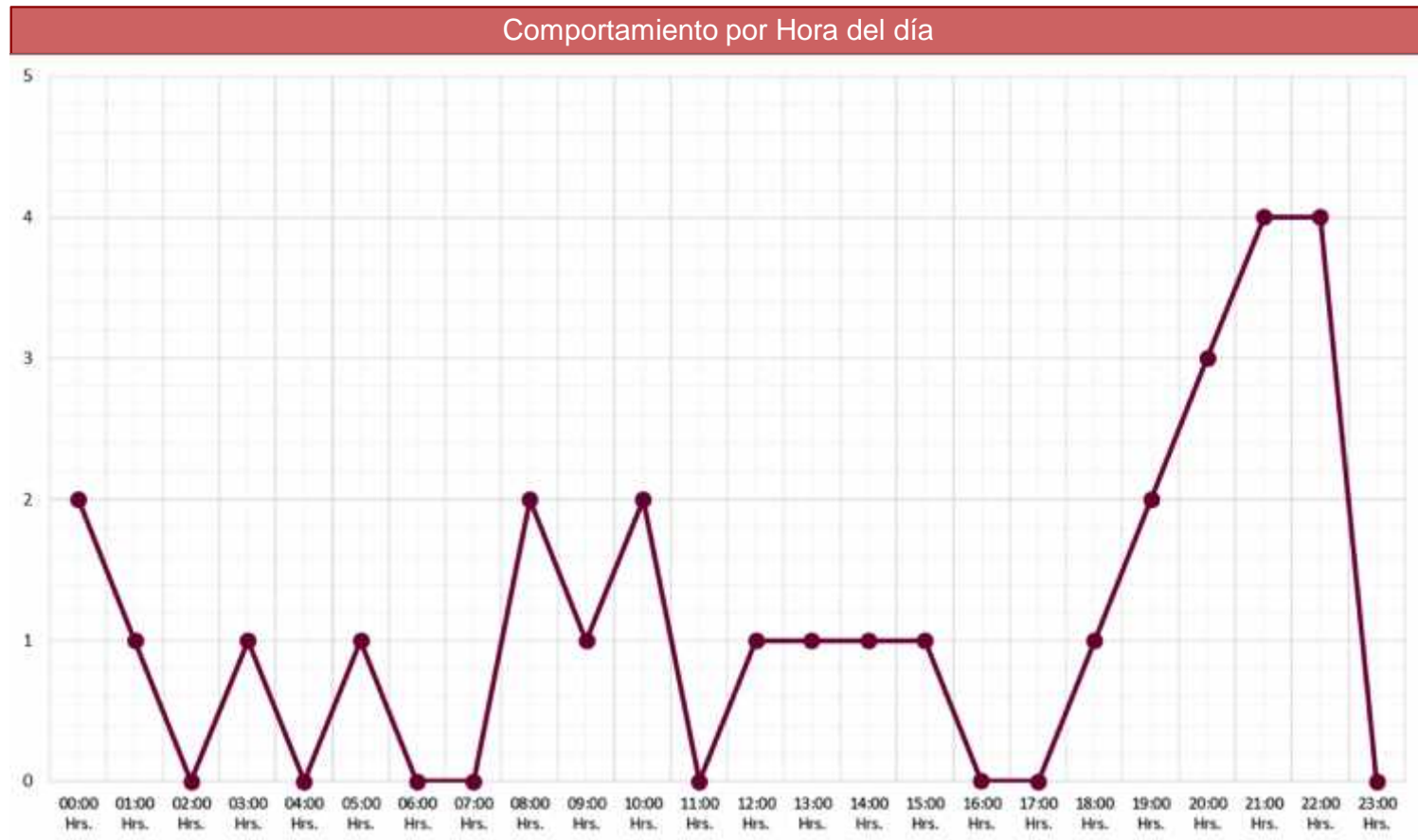
	Lunes	Martes	Miércoles	Jueves	Viernes	Sábado	Domingo	Total
Día de la semana	5	4	3	1	4	4	7	28



Nota: Cifras y datos obtenidos de la Línea de Emergencias 9-1-1.

Municipio de Izúcar de Matamoros Violencia contra la Mujer Abril – Septiembre 2019

Hora	Total
00:00 Hrs.	2
01:00 Hrs.	1
02:00 Hrs.	0
03:00 Hrs.	1
04:00 Hrs.	0
05:00 Hrs.	1
06:00 Hrs.	0
07:00 Hrs.	0
08:00 Hrs.	2
09:00 Hrs.	1
10:00 Hrs.	2
11:00 Hrs.	0
12:00 Hrs.	1
13:00 Hrs.	1
14:00 Hrs.	1
15:00 Hrs.	1
16:00 Hrs.	0
17:00 Hrs.	0
18:00 Hrs.	1
19:00 Hrs.	2
20:00 Hrs.	3
21:00 Hrs.	4
22:00 Hrs.	4
23:00 Hrs.	0



Nota: Cifras y datos obtenidos de la Línea de Emergencias 9-1-1.

Municipio de Izúcar de Matamoros
Violencia contra la Mujer
Abril – Septiembre 2019

Comportamiento por Colonia

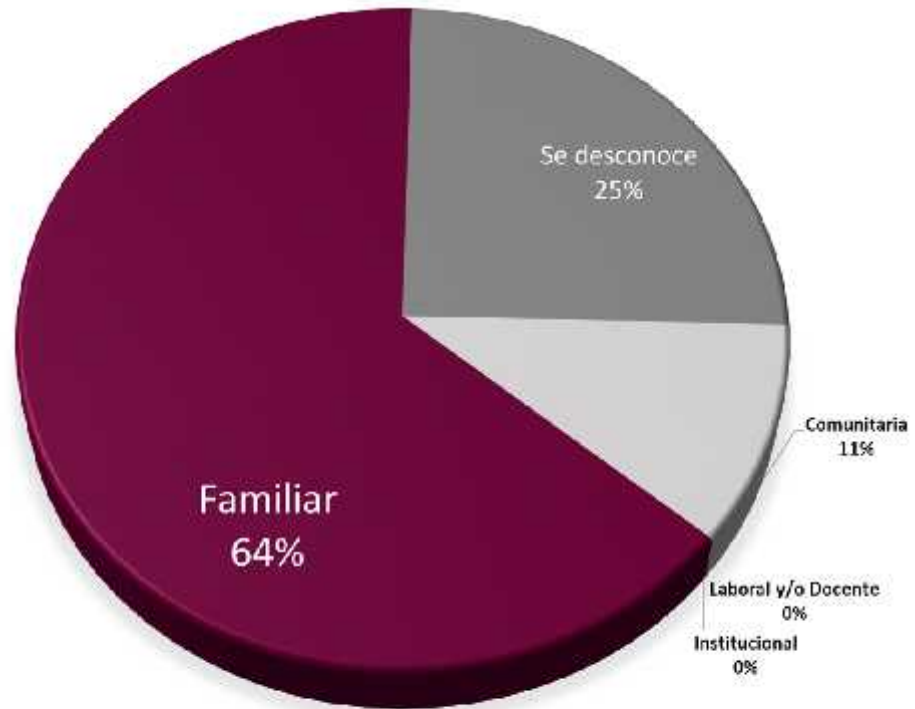
	Colonia	Total
1	Centro	6
2	Barrio San Juan Coahuixtla	2
3	Matzaco	2
4	Amatitlanes	1
5	Barrio Santiago Mihuacan	1
6	Cruz Verde	1
7	Fracc El Mirador	1
8	El Jardín	1
9	Fracc Las Violetas	1
10	Barrio Los Reyes	1
11	Barrio San Martín Huaquechula	1
12	Lomas De Alchichica	1
13	Agua Escondida	1
14	Ayutla	1
15	Fracc Rancho Juanitos	1
16	Ex Hacienda Colon	1
17	San Nicolás Tolentino	1
18	San Martín Alchichica	1
19	Barrio Santa Cruz Tecoxco	1
20	Tatetla	1
21	Abelardo de Rodríguez	1

Nota: Cifras y datos obtenidos de la Línea de Emergencias 9-1-1.

Municipio de Izúcar de Matamoros
Violencia contra la Mujer
Abril – Septiembre 2019

Modalidad de la Violencia

	Modalidad	Total
1	Familiar	18
2	Se desconoce	7
3	Comunitaria	3
4	Laboral y/o Docente	0
5	Institucional	0



Nota: Cifras y datos obtenidos de la Línea de Emergencias 9-1-1.

Comportamiento de reportes
Emergencias 9-1-1

**Violencia contra la Mujer
Municipio de Juan C. Bonilla**

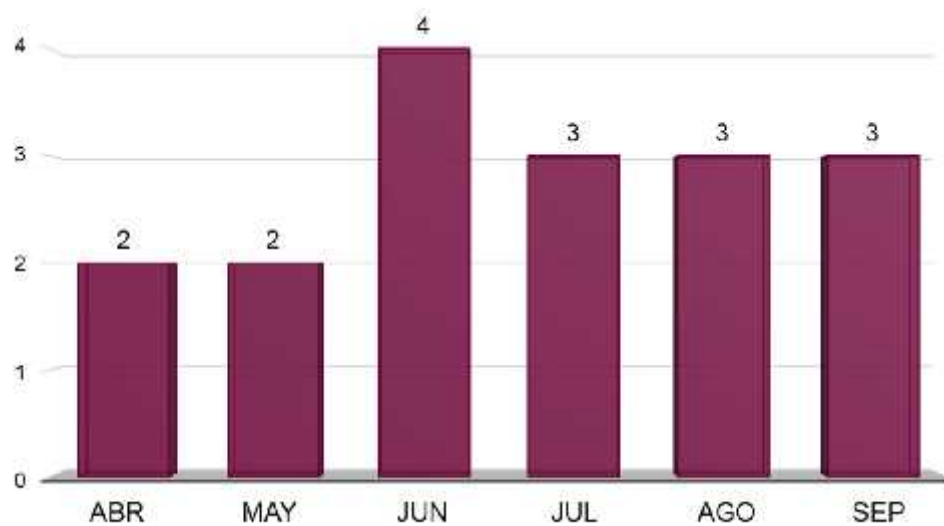
Abril – Septiembre, 2019

Municipio de Juan C. Bonilla
Violencia contra la Mujer
Abril – Septiembre 2019

Total de reportes: -

Comportamiento por Mes

	Abr	May	Jun	Jul	Ago	Sep	Total
Violencia contra la mujer	2	2	4	3	3	3	17

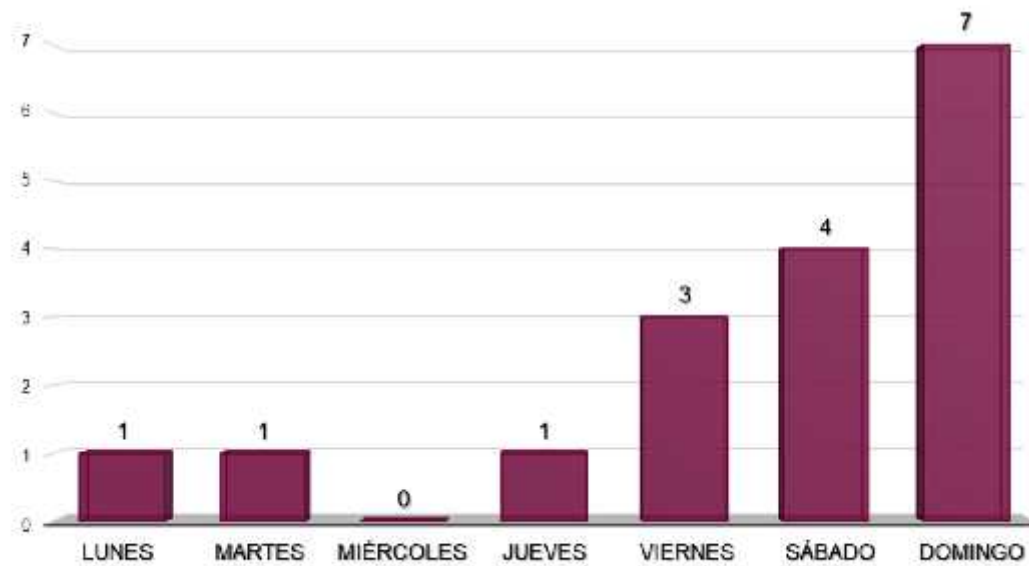


Nota: Cifras y datos obtenidos de la Línea de Emergencias 9-1-1.

Municipio de Juan C. Bonilla
Violencia contra la Mujer
Abril – Septiembre 2019

Comportamiento por Día de la semana

	Lunes	Martes	Miércoles	Jueves	Viernes	Sábado	Domingo	Total
Día de la semana	1	1	0	1	3	4	7	17



Nota: Cifras y datos obtenidos de la Línea de Emergencias 9-1-1.

Municipio de Juan C. Bonilla Violencia contra la Mujer Abril – Septiembre 2019

Hora	Total
00:00 Hrs.	1
01:00 Hrs.	1
02:00 Hrs.	1
03:00 Hrs.	0
04:00 Hrs.	1
05:00 Hrs.	0
06:00 Hrs.	0
07:00 Hrs.	0
08:00 Hrs.	0
09:00 Hrs.	0
10:00 Hrs.	0
11:00 Hrs.	0
12:00 Hrs.	1
13:00 Hrs.	0
14:00 Hrs.	0
15:00 Hrs.	0
16:00 Hrs.	1
17:00 Hrs.	2
18:00 Hrs.	1
19:00 Hrs.	1
20:00 Hrs.	1
21:00 Hrs.	1
22:00 Hrs.	3
23:00 Hrs.	2



Nota: Cifras y datos obtenidos de la Línea de Emergencias 9-1-1.

Municipio de Juan C. Bonilla
Violencia contra la Mujer
Abril – Septiembre 2019

Comportamiento por Colonia

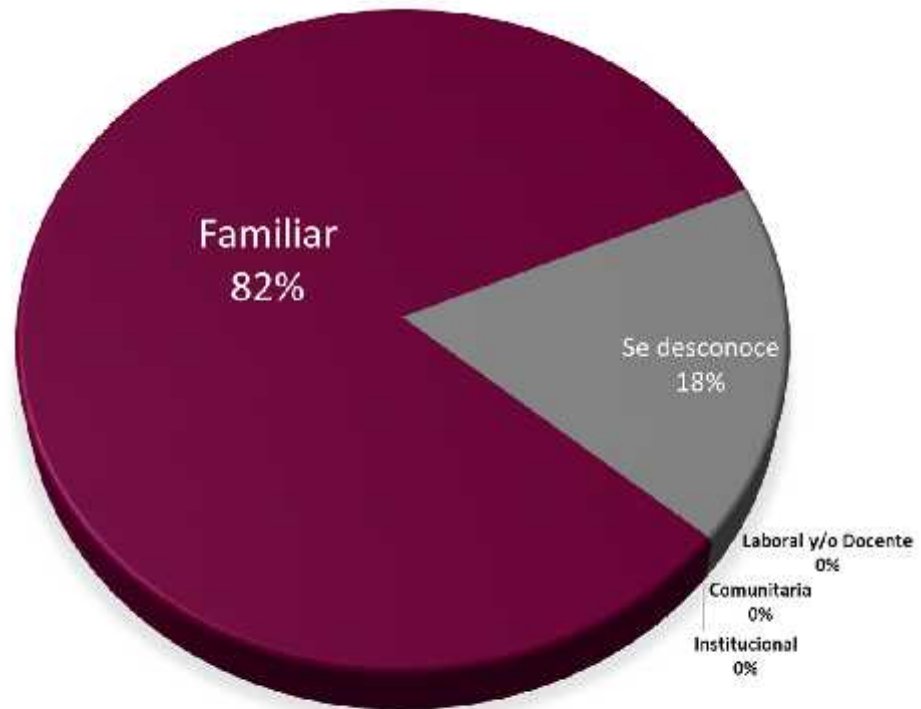
	Colonia	Total
1	Santa María Zacatepec	8
2	San Mateo Cuanala	5
3	San Lucas Nextetelco	2
4	Barrio San Isidro	1
5	José Angeles	1

Nota: Cifras y datos obtenidos de la Línea de Emergencias 9-1-1.

Municipio de Juan C. Bonilla
Violencia contra la Mujer
Abril – Septiembre 2019

Modalidad de la Violencia

	Modalidad	Total
1	Familiar	14
2	Se desconoce	3
3	Laboral y/o Docente	0
4	Comunitaria	0
5	Institucional	0



Nota: Cifras y datos obtenidos de la Línea de Emergencias 9-1-1.

Comportamiento de reportes
Emergencias 9-1-1

**Violencia contra la Mujer
Municipio de Oriental**

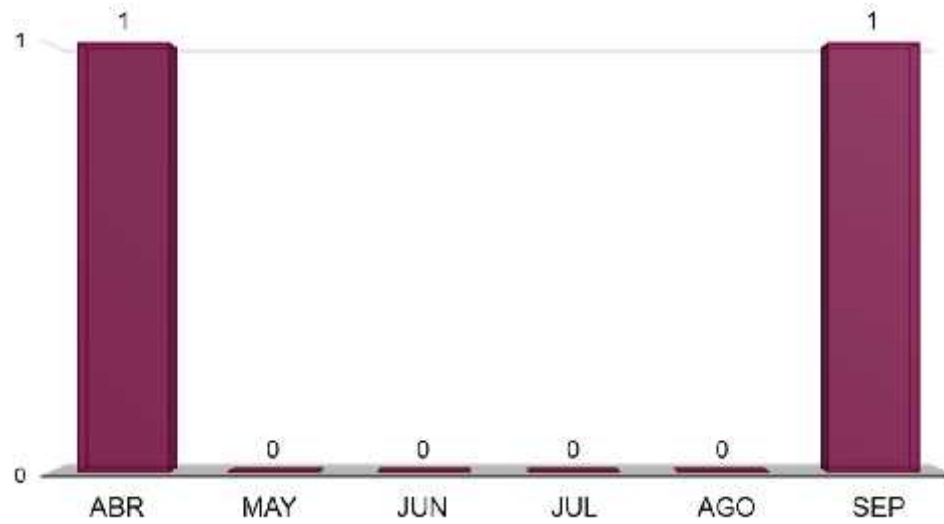
Abril – Septiembre, 2019

Municipio de Oriental
Violencia contra la Mujer
Abril – Septiembre 2019

Total de reportes: 2

Comportamiento por Mes

	Abr	May	Jun	Jul	Ago	Sep	Total
Violencia contra la mujer	1	0	0	0	0	1	2

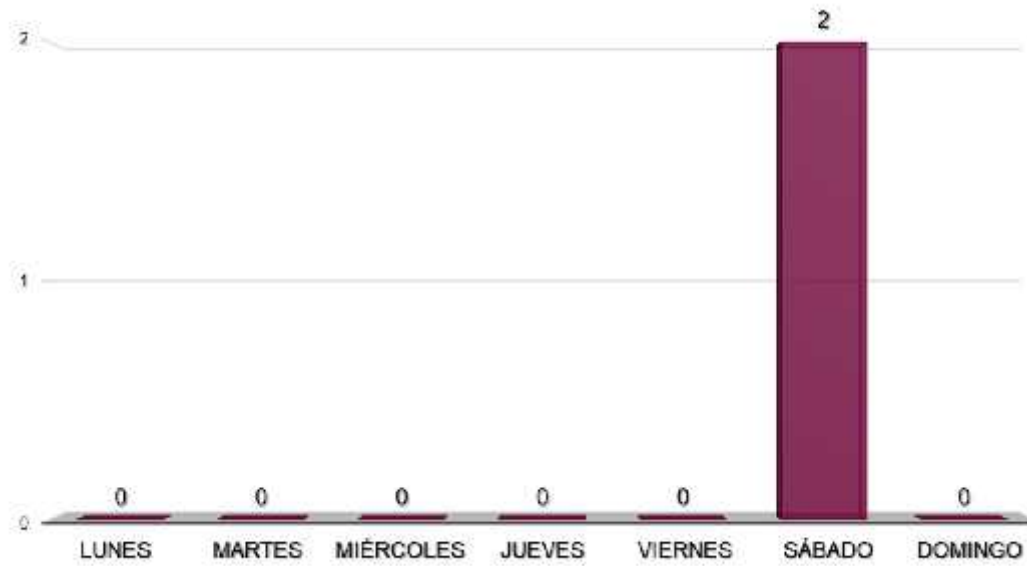


Nota: Cifras y datos obtenidos de la Línea de Emergencias 9-1-1.

Municipio de Oriental
Violencia contra la Mujer
Abril – Septiembre 2019

Comportamiento por Día de la semana

	Lunes	Martes	Miércoles	Jueves	Viernes	Sábado	Domingo	Total
Día de la semana	0	0	0	0	0	2	0	2



Nota: Cifras y datos obtenidos de la Línea de Emergencias 9-1-1.

Municipio de Oriental Violencia contra la Mujer Abril – Septiembre 2019

Hora	Total
00:00 Hrs.	0
01:00 Hrs.	0
02:00 Hrs.	0
03:00 Hrs.	0
04:00 Hrs.	0
05:00 Hrs.	0
06:00 Hrs.	0
07:00 Hrs.	0
08:00 Hrs.	0
09:00 Hrs.	0
10:00 Hrs.	0
11:00 Hrs.	0
12:00 Hrs.	0
13:00 Hrs.	0
14:00 Hrs.	0
15:00 Hrs.	0
16:00 Hrs.	0
17:00 Hrs.	0
18:00 Hrs.	0
19:00 Hrs.	1
20:00 Hrs.	0
21:00 Hrs.	0
22:00 Hrs.	1
23:00 Hrs.	0



Nota: Cifras y datos obtenidos de la Línea de Emergencias 9-1-1.

Municipio de Oriental
Violencia contra la Mujer
Abril – Septiembre 2019

Comportamiento por Colonia

	Colonia	Total
1	Oriental	2

Nota: Cifras y datos obtenidos de la Línea de Emergencias 9-1-1.

Municipio de Oriental
Violencia contra la Mujer
Abril – Septiembre 2019

Modalidad de la Violencia

	Modalidad	Total
1	Laboral y/o Docente	1
2	Se desconoce	1
3	Comunitaria	0
4	Familiar	0
5	Institucional	0



Nota: Cifras y datos obtenidos de la Línea de Emergencias 9-1-1.

Comportamiento de reportes
Emergencias 9-1-1

**Violencia contra la Mujer
Municipio de Puebla**

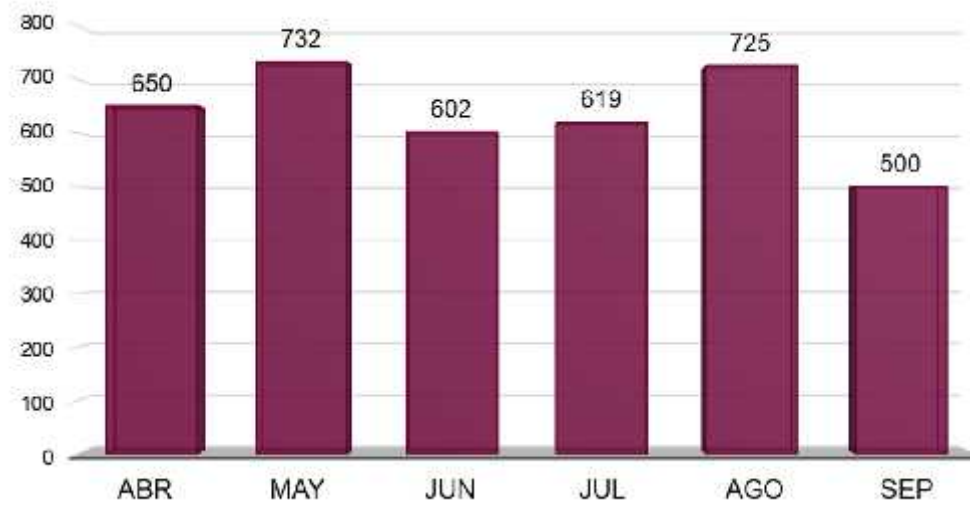
Abril – Septiembre, 2019

Municipio de Puebla
Violencia contra la Mujer
Abril – Septiembre 2019

Total de reportes: 3,828

Comportamiento por Mes

	Abr	May	Jun	Jul	Ago	Sep	Total
Violencia contra la mujer	650	732	602	619	725	500	3,828

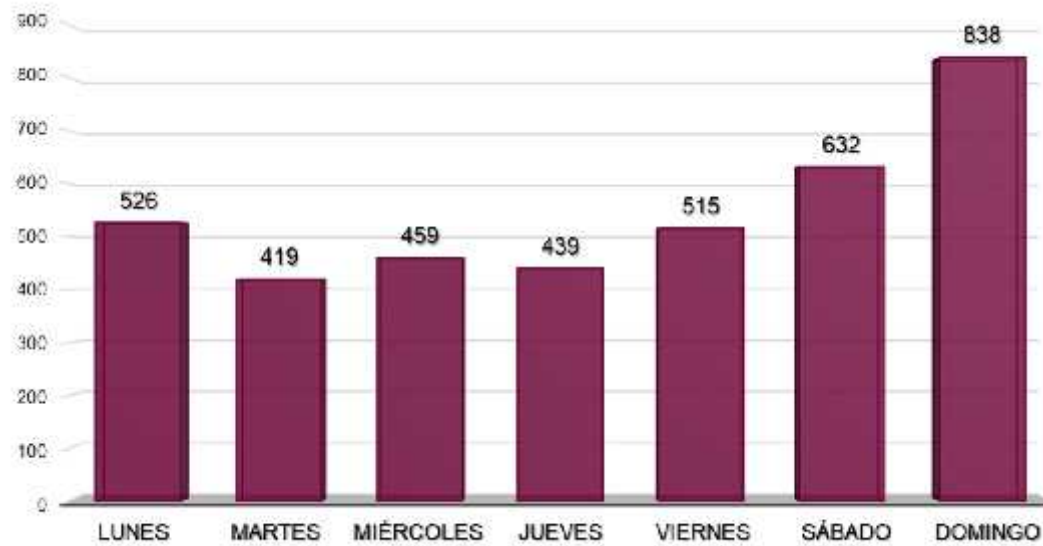


Nota: Cifras y datos obtenidos de la Línea de Emergencias 9-1-1.

Municipio de Puebla
Violencia contra la Mujer
Abril – Septiembre 2019

Comportamiento por Día de la semana

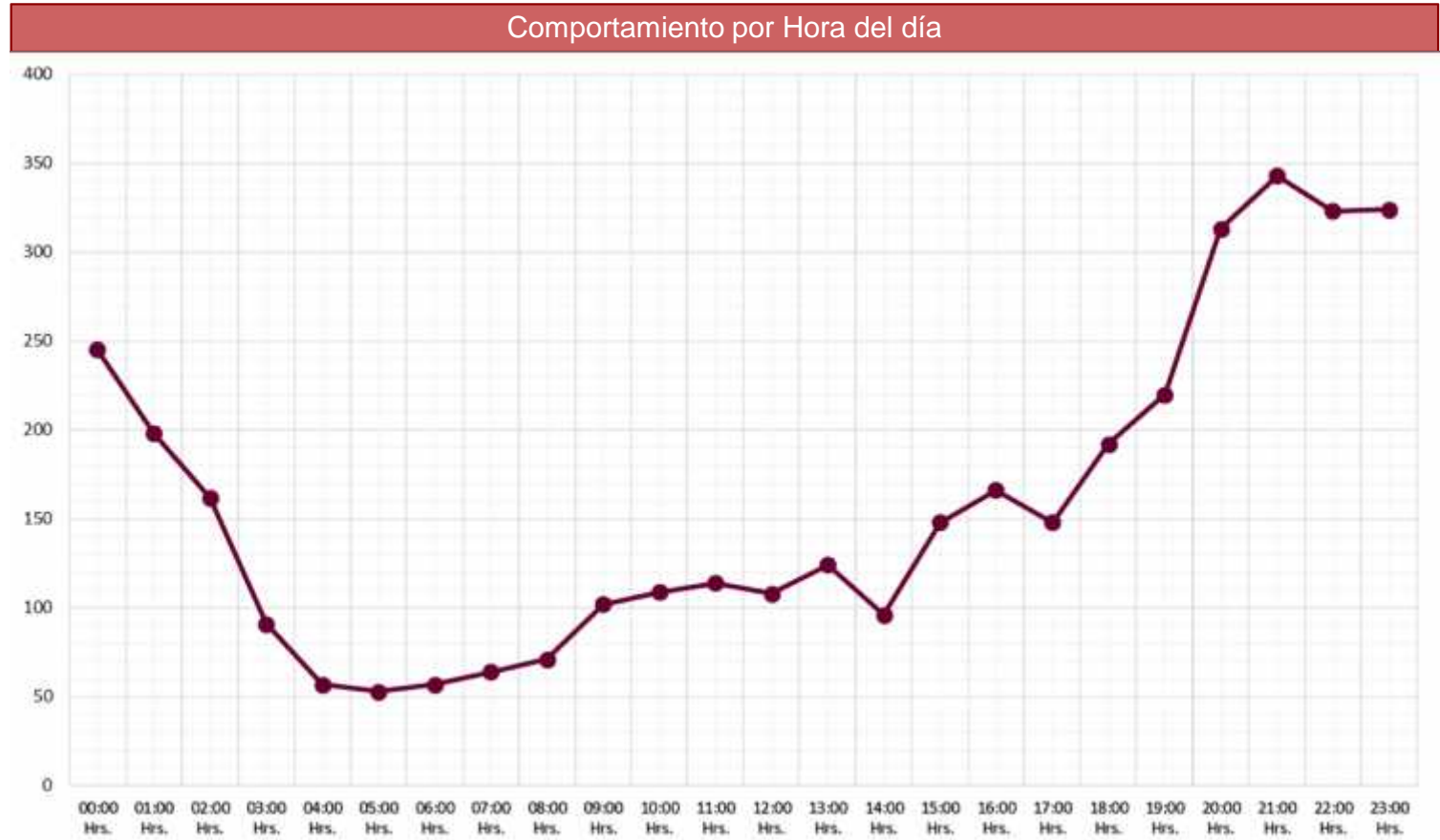
	Lunes	Martes	Miércoles	Jueves	Viernes	Sábado	Domingo	Total
Día de la semana	526	419	459	439	515	632	838	3,828



Nota: Cifras y datos obtenidos de la Línea de Emergencias 9-1-1.

Municipio de Puebla Violencia contra la Mujer Abril – Septiembre 2019

Hora	Total
00:00 Hrs.	245
01:00 Hrs.	198
02:00 Hrs.	162
03:00 Hrs.	91
04:00 Hrs.	57
05:00 Hrs.	53
06:00 Hrs.	57
07:00 Hrs.	64
08:00 Hrs.	71
09:00 Hrs.	102
10:00 Hrs.	109
11:00 Hrs.	114
12:00 Hrs.	108
13:00 Hrs.	124
14:00 Hrs.	96
15:00 Hrs.	148
16:00 Hrs.	166
17:00 Hrs.	148
18:00 Hrs.	192
19:00 Hrs.	220
20:00 Hrs.	313
21:00 Hrs.	343
22:00 Hrs.	323
23:00 Hrs.	324



Nota: Cifras y datos obtenidos de la Línea de Emergencias 9-1-1.

Municipio de Puebla Violencia contra la Mujer Abril – Septiembre 2019

Comportamiento por Colonia

	Colonia	Total
1	Centro	101
2	Bosques De San Sebastián	86
3	Unidad Infonavit La Margarita	58
4	Guadalupe Hidalgo	50
5	San Pablo Xochimehuacan	47
6	Los Héroes	47
7	San Baltazar Campeche	46
8	Ignacio Romero Vargas	41
9	Infonavit Agua Santa	37
10	Conjunto Hab La Guadalupeana	37
11	Constitución Mexicana	37
12	San Francisco Totimehuacan	36
13	San Jerónimo Caleras	35
14	Santa María	32
15	Bosques De Manzanilla	31
16	El Salvador	30
17	Barranca Onda	27
18	Santa Cruz Buenavista	26
19	San Ramón 4Ta Secc	25
20	Playas Del Sur	25
21	Granjas Ejidales San Isidro	25
22	Gral Ignacio Zaragoza	25
23	Infonavit Amalucan	25
24	Ejidal Lomas De San Miguel	25
25	Miguel Hidalgo	25

	Colonia	Total
26	Santa Lucia	24
27	La Paz	24
28	San José Cerritos	23
29	Xonaca	23
30	Bosques De Amalucan	23
31	Unidad Hab Manuel Rivera Anaya	22
32	San Antonio Abad	22
33	San Sebastián De Aparicio	22
34	Libertad	22
35	Fracc Villa Frontera	22
36	Galaxia La Calera	21
37	Barrio Santiago	21
38	Santa Clara	20
39	Santa María Xonacatepec	20
40	Insurgentes Chulavista	20
41	La Resurrección	20
42	San Isidro Castillotla	19
43	Unidad Hab Las Hadas	19
44	Unidad Hab San José Xilotzingo	19
45	Loma Linda	19
46	10 De Mayo	19
47	Arboledas De Loma Bella	19
48	Popular Coatepec	18
49	Unidad Hab Solidaridad Nacional 1	18
50	San Felipe Hueyotlipan	18

	Colonia	Total
51	Francisco Javier Clavijero	18
52	15 De Septiembre	18
53	Lomas De Castillotla	18
54	Minerales De Guadalupe Sur	18
55	San Manuel	17
56	Bugambilias	17
57	La Loma	17
58	Las Tres Cruces	17
59	El Carmen	17
60	Aquiles Serdán	17
61	Resurgimiento	16
62	Guadalupe De Caleras	16
63	Del Valle	16
64	Popular Emiliano Zapata	15
65	Tres Cerritos	15
66	Moctezuma	15
67	Valle Del Paraíso	15
68	Rancho Azcarate	15
69	San José Mayorazgo	15
70	Santa Margarita	15
71	Loma Bella	15
72	Guadalupe Victoria	15
73	Infonavit San Bartolo	15
74	Fracc Bosques Del Pilar	15
75	Historiadores	15

	Colonia	Total
76	Unión Antorchista	14
77	Reforma Sur	14
78	San Miguel Canoa	14
79	Villa Olímpica	14
80	Concepción La Cruz	14
81	El Patrimonio	14
82	Galaxia Bosques De Manzanilla	14
83	Santa Catarina	13
84	San Ramón Castillotla 3Ra Secc	13
85	Pino Suarez	13
86	Unidad Hab Santa Isabel De Castillotla	13
87	20 De Noviembre	13
88	Héroes De Puebla	13
89	Loma Bonita Caleras	13
90	Belisario Dominguez	13
91	Bosques De Santa Anita	13
92	Vicente Guerrero	12
93	Viveros Del Valle	12
94	Unidad Hab Héroes De Puebla	12
95	Chapultepec	12
96	Corredor Comercial Desarrollo Atlixayotl	12
97	Gonzalo Bautista	12
98	Jardines De San Manuel	12
99	La Cuchilla Guadalupe Xonacatepec	12
100	Insurgentes Oriente	12

Nota: Cifras y datos obtenidos de la Línea de Emergencias 9-1-1.

Municipio de Puebla
Violencia contra la Mujer
Abril – Septiembre 2019

Comportamiento por Colonia

Colonia	Total
101 San Andrés Azumiatla	11
102 Santo Tomás Chautla	11
103 Granjas Del Sur	11
104 La Hacienda 1Ra Secc	11
105 Infonavit El Carmen Gastronómicos	11
106 Infonavit San Jorge	11
107 Cerro Del Marquez	11
108 Joaquín Colombres	11
109 Lomas Del Sur	11
110 José Cleotilde De Torres Ramos	11
111 Unidad Hab San Miguel Mayorazgo 1Ra Secc	10
112 Tepeyac	10
113 Balcones Sur	10
114 2 De Marzo	10
115 Lázaro Cárdenas	10
116 3 De Mayo	10
117 Infonavit Mateo De Regil Rodríguez	10
118 Benito Juárez	10
119 Independencia	10
120 La Giralda	10
121 San Aparicio Infonavit	9
122 Unidad Hab La Flor	9
123 Valle De Las Flores	9
124 San Ramón Infonavit	9
125 Unidad Hab Las Cuartillas	9

Colonia	Total
126 Nuevo Plan De Ayala	9
127 Prados Agua Azul	9
128 Villa Verde	9
129 San Miguel Xonacatepec	9
130 Tres Cruces 1Ea Secc	9
131 Seda Monsanto	9
132 Infonavit La Carmelita	9
133 Granjas Puebla	9
134 Lomas Flor Del Bosque	9
135 2Da Ampl Guadalupe Hidalgo	9
136 Barrio De San Juan	9
137 El Cerrito	9
138 Adolfo López Mateos	9
139 Barrio Analco	9
140 Los Volcanes	9
141 Infonavit La Victoria	9
142 Francisco Villa	9
143 Universidades	8
144 Nueva San Salvador	8
145 San Bernabe Temoxtitla 1Ra Secc	8
146 Villa Posadas	8
147 Naciones Unidas	8
148 Lares San Alfonso	8
149 Francisco I Madero	8
150 Infonavit Cienega	8

Colonia	Total
151 Jorge Murad Macluf	8
152 Fracc Geo Villas Del Sur	8
153 La Joya	8
154 San José Chapulco	7
155 Vista Del Valle	7
156 Nueva Aurora	7
157 Revolución Mexicana	7
158 Unidad San Ángel	7
159 Plazas De Amalucan	7
160 Central De Abastos	7
161 Infonavit San Miguel Mayorazgo	7
162 Alseseca	7
163 El Tamborcito	7
164 Geovillas Del Sur	7
165 Cuauhtemoc	7
166 El Mayorazgo	7
167 Los Héroes 2Da Secc	7
168 Lomas De San Jerónimo	7
169 Ampl Guadalupe Hidalgo	7
170 Ampl Jardines De San Juan Bosco	7
171 Hacienda La Fuente 1	7
172 La Libertad	7
173 Fracc Galaxia Castillotla	7
174 San Pedro	6
175 Nueva Antequera	6

Colonia	Total
176 San Rafael Oriente	6
177 San Francisco Mayorazgo	6
178 San Juan Bautista	6
179 Toltepec Álamos	6
180 Rosas Del Tepeyac	6
181 San Miguel Hueyotlipan	6
182 Ampl Vista Hermosa Álamos	6
183 Ivi Hogar Sta Lucia	6
184 El Carmen Huexotitla	6
185 Fracc Hacienda Las Fuentes 2	6
186 Lomas Loreto	6
187 Fracc Maravillas	6
188 Jesús González Ortega	6
189 16 De Septiembre Sur	6
190 Lomas De San Valentín	6
191 Agrícola Ignacio Zaragoza Caleras La Covadonga	6
192 Jardines De San José	6
193 Fracc Valle Dorado	6
194 Amor	6
195 Loma Encantada	6
196 Cabañas Del Lago	6
197 2 De Abril	6
198 Fracc Vista Alegre	6
199 Zona Ind Corredor Industrial La Cienega	5
200 San Pedro Zacachimalpa	5

Nota: Cifras y datos obtenidos de la Línea de Emergencias 9-1-1.

Municipio de Puebla
Violencia contra la Mujer
Abril – Septiembre 2019

Comportamiento por Colonia

Colonia	Total
201 Santa María La Rivera	5
202 Santa Barbara Norte	5
203 San Cristóbal Caleras	5
204 Unidad Magisterial México 68	5
205 Veracruz	5
206 Santa Cruz Guadalupe	5
207 Santa Rosa	5
208 Popular Castillota	5
209 Profr Jorge Murad M	5
210 Parque Industrial Puebla 2000	5
211 Humboldt Norte	5
212 Unidad Hab Fovissste San Roque	5
213 Reforma Agua Azul	5
214 Res Boulevares	5
215 Unidad Guadalupe	5
216 Infonavit La Rosa	5
217 José María Morelos Y Pavon	5
218 Barrio San Matías	5
219 Fracc El Mirador	5
220 Lomas Del Sol	5
221 16 De Septiembre	5
222 Fracc Anzures	5
223 Gabriel Pastor 1Ra Secc	5
224 El Riego Sur	5
225 Ignacio Mariscal	5

Colonia	Total
226 Infonavit Fuentes De San Bartolo	5
227 Fracc Galaxia La Laguna	5
228 Bosques De La Cañada	5
229 Ampl Balcones Del Sur	5
230 Barrio San Juan	5
231 Ampl Reforma	5
232 México 83	5
233 Fracc Los Pilares	5
234 La Providencia	5
235 Artículo Primero Constitucional	5
236 Fracc Reserva Territorial Quetzacoatl	5
237 Unidad Hab Luis M Morones	4
238 San José El Conde	4
239 Santa Cruz Los Angeles	4
240 San Alejandro	4
241 Villa Las Flores	4
242 Patria Nueva	4
243 Motolinia	4
244 Nochebuena	4
245 San Jorge	4
246 San Miguel Espejo	4
247 Valle De San Ignacio	4
248 Reforma	4
249 El Jardín	4
250 La Calera	4

Colonia	Total
251 Concepción Guadalupe	4
252 Barrio De La Luz	4
253 Lomas De 5 De Mayo	4
254 Ampl Unión Antorchista	4
255 Los Remedios	4
256 Ex Hacienda De Chapulco	4
257 Fracc Real Campestre	4
258 Ex Hacienda Mayorazgo	4
259 18 De Marzo	4
260 Campestre Mayorazgo	4
261 Lomas Del Marmol	4
262 Fracc Ex Rancho Vaquerias	4
263 Los Pinos Mayorazgo	4
264 Insurgentes Centro	4
265 Maestro Federal	4
266 Jardines De San Ramón	4
267 Álamos Vista Hermosa	4
268 Momoxpan Cholula	3
269 Santiago De Los Leones	3
270 Paseos De Castillota	3
271 Universitaria	3
272 San Rafael Poniente	3
273 San Diego Manzanilla	3
274 Nuevo Paraíso	3
275 San Aparicio Las Fuentes	3

Colonia	Total
276 Unidad Hab San Baltasar	3
277 Unidad Hab Snte	3
278 Unidad Satélite Magisterial	3
279 Miravalle	3
280 Lomas San Alfonso	3
281 Unidad Hab Las Sonatas	3
282 Las Cruces	3
283 San Baltasar Tetela	3
284 Jesús García	3
285 San Bernabe Temoxtitla 2Da Secc	3
286 Valle Del Sur	3
287 San Francisco	3
288 Real De Guadalupe	3
289 San Cristóbal Tulcingo Oriente	3
290 Roma	3
291 Oasis	3
292 Villa Del Sur	3
293 Unidad Hab El Conde	3
294 Unidad Hab Bosques 5 De Febrero	3
295 Barrio De San Miguelito	3
296 Los Angeles Mayorazgo	3
297 América Norte	3
298 Infonavit San Pedro	3
299 El Oasis	3
300 Independencia Caleras	3

Nota: Cifras y datos obtenidos de la Línea de Emergencias 9-1-1.

Municipio de Puebla
Violencia contra la Mujer
Abril – Septiembre 2019

Comportamiento por Colonia

Colonia	Total
301 Lomas De Chapultepec	3
302 Iturbide	3
303 El Conde	3
304 Fracc La Joya	3
305 Ampl Playas Del Sur	3
306 Encinar	3
307 El Angel	3
308 Club De Golf Mayorazgo	3
309 El Capulín	3
310 América Sur	3
311 Bosques De Amalucan 1Ra Secc	3
312 Martires Del Trabajo	3
313 Lomas Del Valle	3
314 Barrio San Antonio	3
315 Los Ángeles Barranca Onda	3
316 Lagunilla Rosales	3
317 Los Encinos	3
318 Las Cuartillas 2Da Secc	3
319 Barrio De Santa Catarina	3
320 Fraternidad Y Antorchista	3
321 Ampl Historiadores	3
322 Barrio Tlaltepango	3
323 Jardines De La Resurrección 2	2
324 Guadalupe Tlatelpa	2
325 Bosques De Los Angeles	2

Colonia	Total
326 San Baltasar La Resurrección	2
327 Barrio San Juan Tepepa	2
328 San Bernabe Temoxtitla 3Ra Secc	2
329 San Vicente Ferrer	2
330 Villa De Los Encinos	2
331 Condominio Los Sauces	2
332 Villa De Reyes	2
333 La Candelaria	2
334 San Bernabe Temoxtitla 4Ta Secc	2
335 Unidad Hab Aquiles Serdán	2
336 Santa Cruz De Los Angeles	2
337 El Vergel	2
338 Unidad Hab Loma Bella	2
339 Universidad	2
340 Plan De Ayala Caleras	2
341 Fracc Reserva Territorial Quetzalcóatl	2
342 Villa Satélite La Calera	2
343 Barrio San Antonio Xanenetla	2
344 Unidad Hab Manuel Rivera Anaya 2	2
345 Santa María Guadalupe Tecola	2
346 Villas De San Agustín	2
347 Villas De Manzanilla	2
348 Nueva 13 De Abril	2
349 Nueva Aurora Popular	2
350 Santa Cruz Iztlá	2

Colonia	Total
351 Zavaleta	2
352 Tlilostoc	2
353 Unidad Hab Uemac	2
354 Zona Esmeralda	2
355 Santa Anita	2
356 Res El Pilar	2
357 Unidad Hab El Refugio	2
358 Barrio Del Refugio	2
359 Fracc Hacienda Los Capulines 2	2
360 Puebla	2
361 Unidad Hab El Triunfo	2
362 El Esfuerzo Nacional	2
363 Loma Bonita Sur	2
364 Santa Lucia Altamira	2
365 San Diego Manzanilla 2Da Secc	2
366 Fracc Las Garzas 2Da Secc	2
367 Unidad Hab Fovissste La Maria	2
368 Res Esmeralda	2
369 Jardines De Amalucan	2
370 Joyas Del Sur	2
371 Puebla Textil	2
372 Fracc Ex Hacienda Del Cobre 1Ra 2Da Secc	2
373 Unidad Hab San José Maravillas	2
374 Bosques De San Sebastián Secc Villa Arroz	2
375 Valle Del Sol	2

Colonia	Total
376 Fracc San Aparicio	2
377 Unidad Tecnológico 2Da Secc	2
378 Jardines De Castillota	2
379 Héroes Del 5 De Mayo	2
380 El Riego Norte	2
381 La Loma Zavaleta	2
382 El Fresno	2
383 Fracc Villas La Noria	2
384 Fracc Valle Del Rey	2
385 Arboledas De Guadalupe Secc Fuentes	2
386 Granjas Atoyac	2
387 Jardines De San Bosco	2
388 La Ahogada	2
389 Fracc La Barranca	2
390 Hacienda Santa Clara	2
391 Fracc Hacienda San José	2
392 Fracc San José Xilotzingo (El Carpintero)	2
393 Cristo Rey	2
394 Barrio El Cristo	2
395 Ciudad Satélite De Puebla	2
396 Azteca	2
397 Cristóbal Colon	2
398 Buenos Aires	2
399 Jardines De Santa Rosa	2
400 La Acocota	2

Nota: Cifras y datos obtenidos de la Línea de Emergencias 9-1-1.

Municipio de Puebla
Violencia contra la Mujer
Abril – Septiembre 2019

Comportamiento por Colonia

Colonia	Total
401 Cabaña De Santa María	2
402 Felipe Carrillo Puerto	2
403 Bellavista	2
404 La Covadonga	2
405 Jardines De Santiago	2
406 Los Angeles Tetela	2
407 Geovillas Castillotla	2
408 Fracc Estrella Del Sur	2
409 (Sin Colonia)	2
410 Hidalgo	2
411 Lomas Coyopotrero	2
412 Conjunto Hab Las Fuentes	2
413 Fracc Las Garzas 1Ra Secc	2
414 Conjunto Hab Rinconada Los Arcos 2	2
415 Fracc Hacienda Santa Fe	2
416 Ladrillera De Benítez	2
417 Alianza Popular	2
418 Fracc San Jerónimo	2
419 Fracc Las Ánimas	2
420 Jardines Del Sur	1
421 Villa Universitaria	1
422 Panteon Jardín	1
423 Fracc El Girasol	1
424 Club De Golf Las Fuentes 2Da Secc	1
425 Rivera De Santiago	1

Colonia	Total
426 Conjunto Hab La María	1
427 Unidad Hab Jalapa Textil	1
428 Satélite 2Da Secc	1
429 San José Atotonilco Resurgimiento	1
430 Los Rosales 1Era Secc	1
431 Nuevo Amanecer Las Ánimas	1
432 Amp La Resurrección	1
433 San Ramón Castillotla 1Ra Secc	1
434 El Aguila	1
435 San José Vista Hermosa	1
436 Unidad Hab Militar Plazas Amalucan 2	1
437 Pueblo Nuevo	1
438 Fracc Club Britania	1
439 Profr Jorge Murad Macluf 2Da Secc	1
440 Fracc San Francisco Mayorazgo	1
441 Res Del Valle	1
442 San Miguel Xonacatepec 2Da Secc	1
443 San José Del Puente	1
444 Res José Maria Morelos Y Pavon	1
445 Unidad Hab Magisterial	1
446 Los Pinos	1
447 San José Guadalupe	1
448 Buenavista Tetela	1
449 Lomas De Xilotzoni	1
450 Fracc Lázaro Cárdenas	1

Colonia	Total
451 Real De Gabriel	1
452 Fracc San Carlos	1
453 Villa Ibero	1
454 Fuentes De San Aparicio 1Ra Y 2Da Secc	1
455 Res Mayorazgo	1
456 Gávilanes Xilotzingo	1
457 El Pedregal	1
458 Conjunto Hab Santa Cruz De La Amapola	1
459 Lagulena	1
460 Las Terrazas	1
461 Fracc El Fresno	1
462 Fracc Res La Escondida	1
463 Res Santa Cruz Buenavista	1
464 Los Angeles	1
465 Moderna	1
466 San José Citlalpettl	1
467 Unidad Hab San Juan Bosco	1
468 Villas Chautenco	1
469 Zona Industrial Anexo (A) La Loma	1
470 Real Del Monte	1
471 Santa Clara La Venta	1
472 San Miguel De La Rosa	1
473 Unidad Hab Damisal	1
474 Racc Rancho Colorado	1
475 San Diego Castillotla	1

Colonia	Total
476 Res Bosques De Santa Anita	1
477 Ciudad Universitaria	1
478 Unidad Vicente Suarez	1
479 Villa Volcanes Del Sur	1
480 Rivera De Aparicio	1
481 Res Villa Encantada	1
482 Unidad Hab Militar El Chamizal	1
483 Villas Del Periférico	1
484 La Concepción	1
485 Unidad Hab 12 De Mayo	1
486 Infonavit Independencia	1
487 Monte Alban	1
488 Flor Del Sur (San Diego Castillotla)	1
489 Granjas Mayorazgo	1
490 San Bartolo Coatepec	1
491 Central De Abastos 2Da Sección	1
492 Unión Y Libertad	1
493 Res Benito Juárez	1
494 2Da Ampl Unión Antorchista	1
495 Amaluquilla	1
496 Unidad Hab La Pradera	1
497 Fracc San Bartolo	1
498 Los Pinitos	1
499 Guadalupe Del Conde	1
500 Fracc Camino Real A Cholula	1

Nota: Cifras y datos obtenidos de la Línea de Emergencias 9-1-1.

Municipio de Puebla Violencia contra la Mujer Abril – Septiembre 2019

Comportamiento por Colonia

Colonia	Total
501 Gregorio Ramos	1
502 Fracc Damizal	1
503 Unidad Progreso	1
504 Miguel Negrete	1
505 Fracc La Noria Ex-Hacienda	1
506 Res Zavaleta	1
507 Luz Obrera	1
508 Vista Hermosa	1
509 San Baltasar Lindavista	1
510 Santa Barbara Sur	1
511 La Mora	1
512 San Bartolo (La Luna)	1
513 Rincón Dorado	1
514 Fracc Alpha 2Da Secc	1
515 El Chamizal	1
516 Geo Villas Atlixcayotl	1
517 Fracc La Pedrera	1
518 Arboledas San Ignacio	1
519 Hermosa Provincia	1
520 Barrio La Asunción	1
521 La Gloria	1
522 Los Gávilanes	1
523 Héroes 5 De Mayo	1
524 Condominio Cruz Del Sur	1
525 El Mineral	1

Colonia	Total
526 Fracc Villas Posada	1
527 Conjunto Hab Cemanti	1
528 Amozoc Centro	1
529 Fracc Lomas De Coatepec	1
530 Fracc El Refugio	1
531 El Paraíso Mayorazgo	1
532 Fracc Fuentes De Angelopolis	1
533 Fracc Magnolias	1
534 Bosques De San Sebastián Secc Villa Frescura	1
535 Barrio San Sebastián	1
536 Fracc Hacienda Los Capulines 1	1
537 El Porvenir	1
538 La Cañada	1
539 Bosques De Santa Anita (Industrial Resurrección)	1
540 Lomas De Angelópolis	1
541 Fracc Rincón Arboledas	1
542 Ampl Seda Monsanto	1
543 Fracc San Isidro Castillotla	1
544 Barrio Del Alto	1
545 Las Aves	1
546 Fracc Eclipse	1
547 Conjunto Hab Los Tenores	1
548 Gabriel Pastor 2Da Secc	1
549 Las Palmas	1
550 Bosques De Amalucan 2Da Secc	1

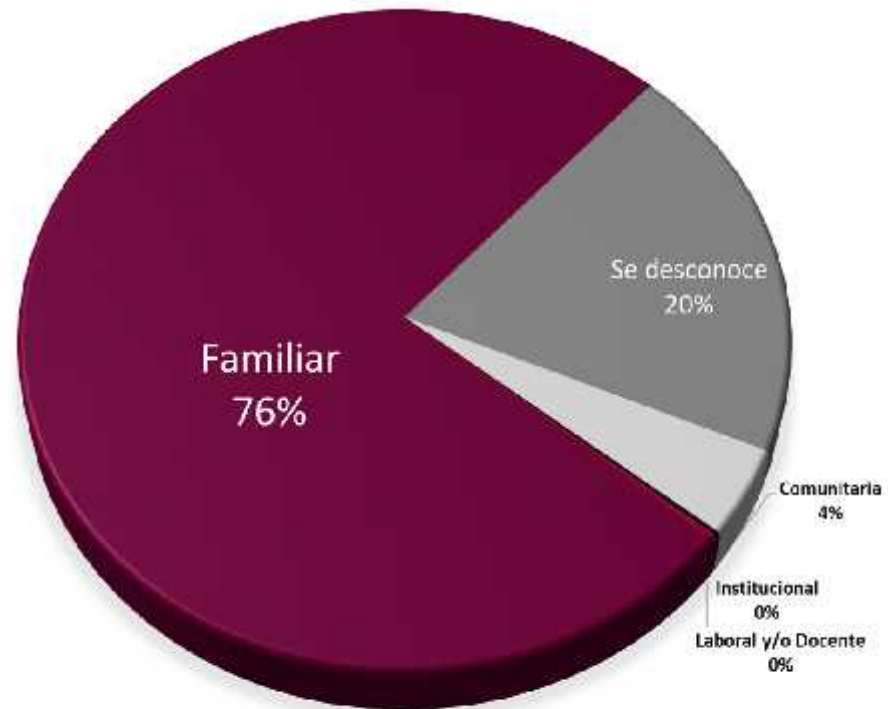
Colonia	Total
551 Buenavista	1
552 Ampl Vista Del Valle	1
553 Infonavit Fracc Fidel Velázquez	1
554 Ampl Ignacio Mariscal	1
555 Leobardo Coca	1
556 5 De Mayo	1
557 Fracc Santa Mónica	1
558 Fracc Geovillas La Vista	1
559 Conjunto Hab Vicente Suarez	1
560 José López Portillo	1
561 Ampl Flor Del Bosque Casa Blanca	1
562 Concepción Las Lajas	1
563 8 De Diciembre	1
564 Condominio Jazmines	1
565 Fracc Villa San Alejandro	1
566 Conjunto Hab Arboledas De Xilotzingo	1
567 Fracc Villas El Refugio	1

Nota: Cifras y datos obtenidos de la Línea de Emergencias 9-1-1.

Municipio de Puebla
Violencia contra la Mujer
Abril – Septiembre 2019

Modalidad de la Violencia

	Modalidad	Total
1	Familiar	2,895
2	Se desconoce	755
3	Comunitaria	163
4	Institucional	8
5	Laboral y/o Docente	7



Nota: Cifras y datos obtenidos de la Línea de Emergencias 9-1-1.

Comportamiento de reportes
Emergencias 9-1-1

Violencia contra la Mujer
Municipio de San Andrés Cholula

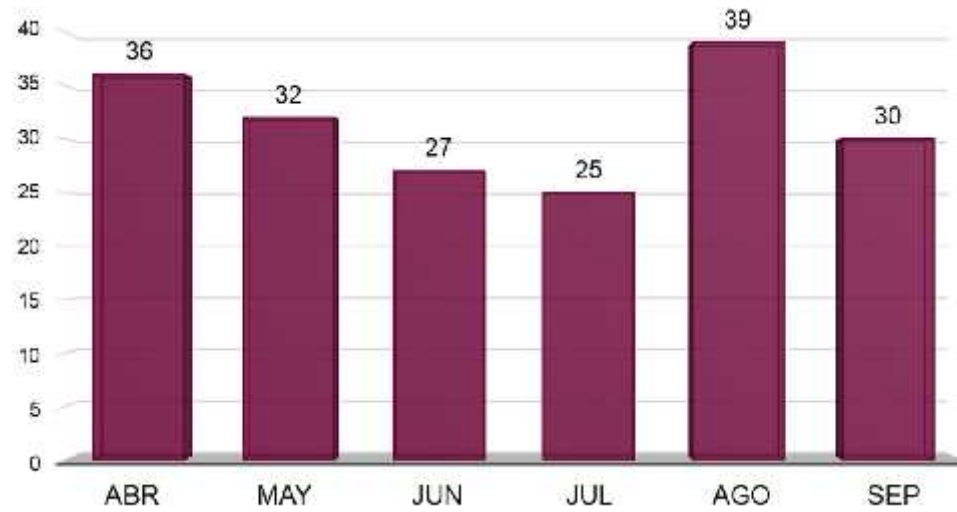
Abril – Septiembre, 2019

Municipio de San Andrés Cholula
Violencia contra la Mujer
Abril – Septiembre 2019

Total de reportes: 189

Comportamiento por Mes

	Abr	May	Jun	Jul	Ago	Sep	Total
Violencia contra la mujer	36	32	27	25	39	30	189

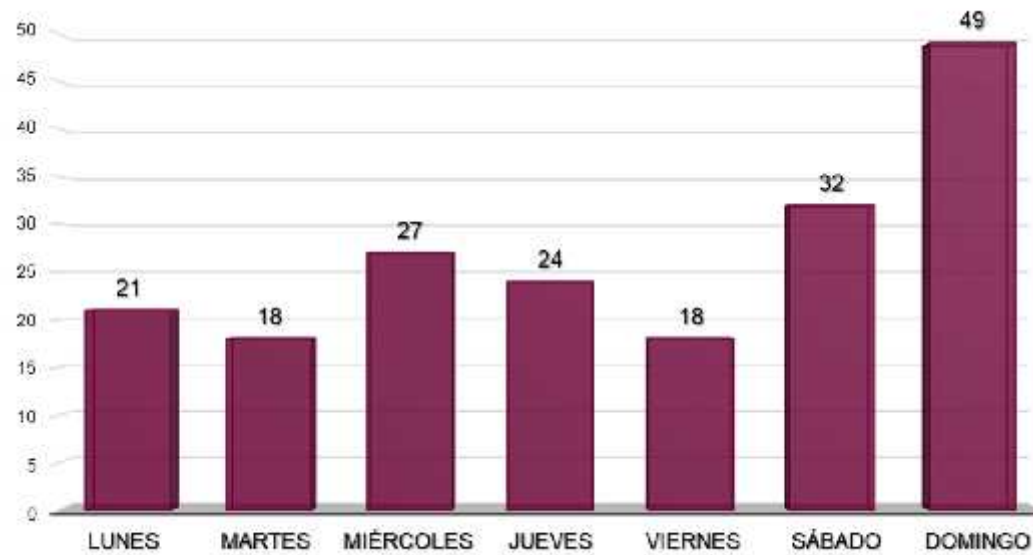


Nota: Cifras y datos obtenidos de la Línea de Emergencias 9-1-1.

Municipio de San Andrés Cholula
Violencia contra la Mujer
Abril – Septiembre 2019

Comportamiento por Día de la semana

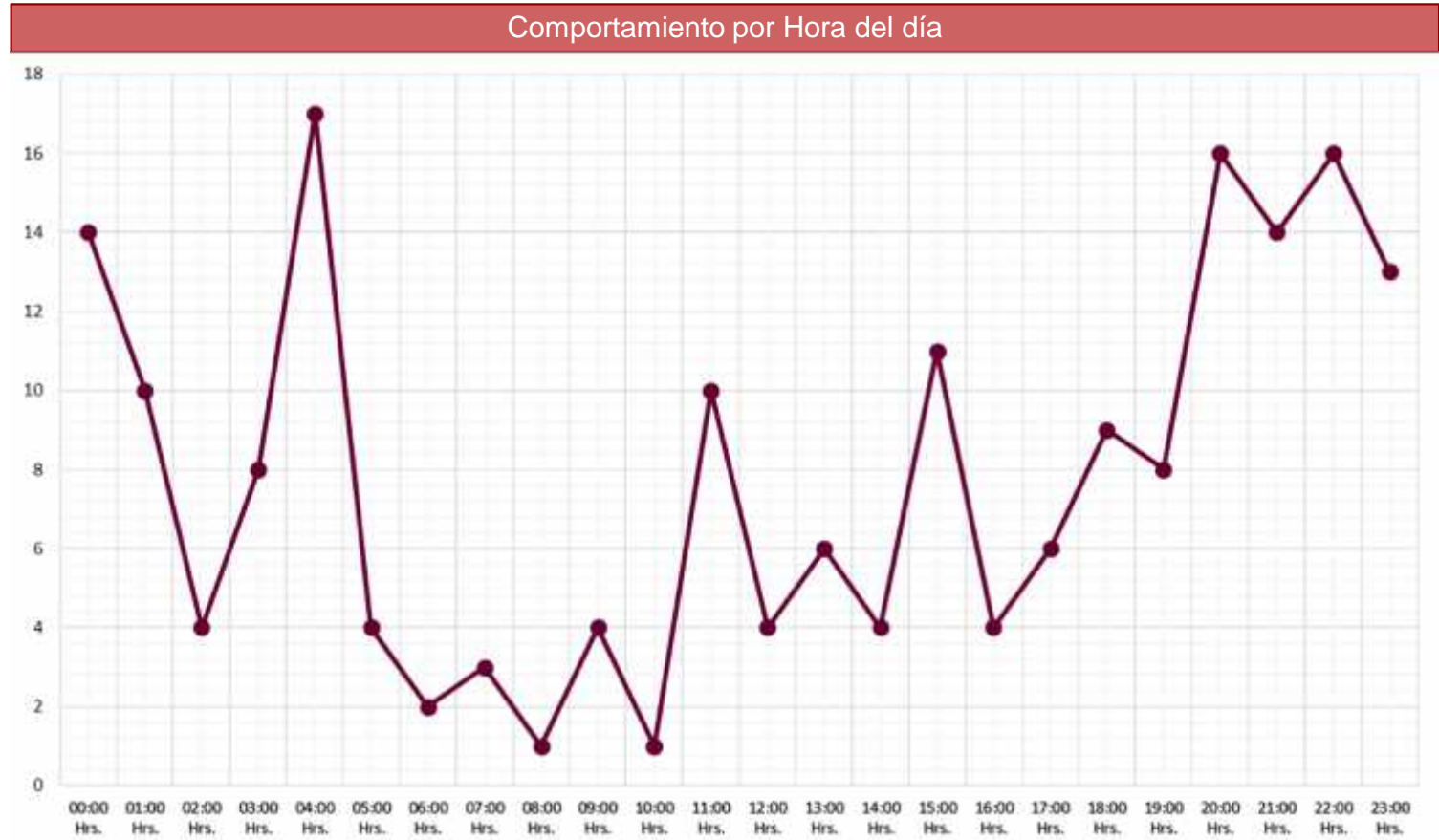
	Lunes	Martes	Miércoles	Jueves	Viernes	Sábado	Domingo	Total
Día de la semana	21	18	27	24	18	32	49	189



Nota: Cifras y datos obtenidos de la Línea de Emergencias 9-1-1.

Municipio de San Andrés Cholula
 Violencia contra la Mujer
 Abril – Septiembre 2019

Hora	Total
00:00 Hrs.	14
01:00 Hrs.	10
02:00 Hrs.	4
03:00 Hrs.	8
04:00 Hrs.	17
05:00 Hrs.	4
06:00 Hrs.	2
07:00 Hrs.	3
08:00 Hrs.	1
09:00 Hrs.	4
10:00 Hrs.	1
11:00 Hrs.	10
12:00 Hrs.	4
13:00 Hrs.	6
14:00 Hrs.	4
15:00 Hrs.	11
16:00 Hrs.	4
17:00 Hrs.	6
18:00 Hrs.	9
19:00 Hrs.	8
20:00 Hrs.	16
21:00 Hrs.	14
22:00 Hrs.	16
23:00 Hrs.	13



Nota: Cifras y datos obtenidos de la Línea de Emergencias 9-1-1.

Municipio de San Andrés Cholula
Violencia contra la Mujer
Abril – Septiembre 2019

Comportamiento por Colonia

	Colonia	Total
1	San Bernardino Tlaxcalancingo	20
2	Centro	18
3	San Francisco Acatepec	18
4	San Antonio Cacalotepec	15
5	Santa María Tonantzitla	12
6	San Rafael Comac	11
7	Lomas De Angelópolis	9
8	Cholula De Rivadavia	7
9	Emiliano Zapata	7
10	Fracc Gobernadores De Puebla	7
11	Barrio Santiago Xicotenco	6
12	San Luis Tehuiloyocan	6
13	San Juan Aquihuac	6
14	Barrio Santa María Cuaco	5
15	Lázaro Cárdenas	3
16	Vista Country Club	3
17	Barrio De San Pedro Mexicaltzingo	3
18	Santa Cruz Guadalupe	3
19	Geovillas Santa Clara	2
20	Res Villa Floresta	2
21	Barrio Santiago	2
22	Morillotla	2
23	Res Rincón De Los Reyes	1
24	Rincón De Atlixayotl	1
25	Concepción La Cruz	1

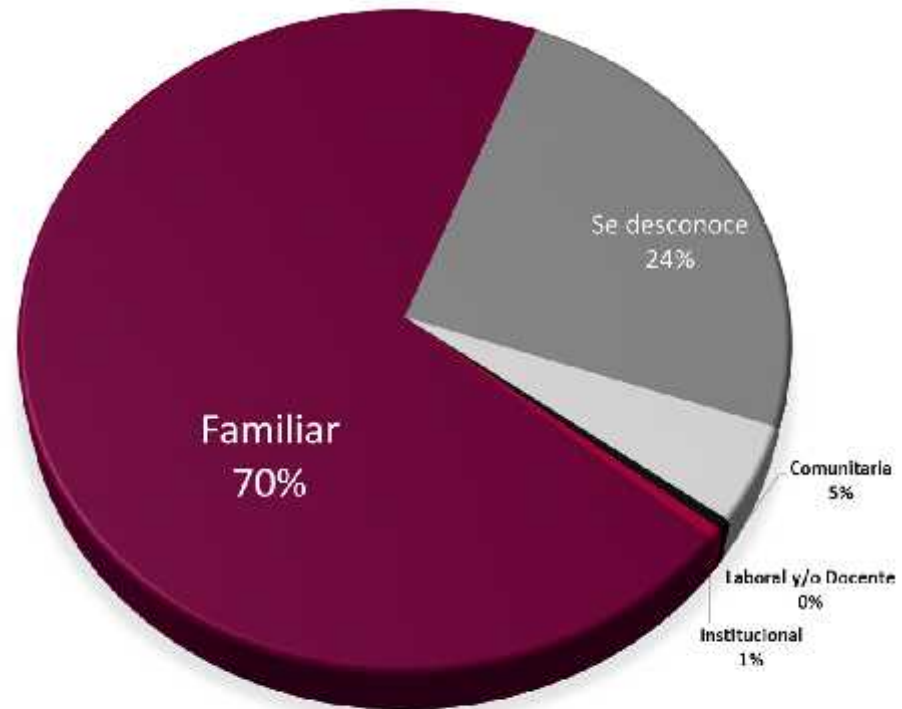
	Colonia	Total
26	Barrio San Miguel	1
27	Villa Las Américas	1
28	Barrio La Candelaria	1
29	Fracc Santa María	1
30	San Miguel	1
31	Fracc Paseos Del Angel	1
32	Centros Comerciales Desarrollo Atlixco	1
33	Reserva Territorial Atlixcáyotl	1
34	Fracc Los Frailes	1
35	Barrio San Diego Xochitepec	1
36	Res San Martínito	1
37	La Rivera I-II-III-IV	1
38	Villas De Morillotla	1
39	Barrio Santiago Cuayantla	1
40	Rinconada De La Fortuna	1
41	Fracc Ángeles De Morillotla	1
42	Universidad De Las Américas (Udla)	1
43	Valle Real	1
44	Hacienda Santa Clara	1

Nota: Cifras y datos obtenidos de la Línea de Emergencias 9-1-1.

Municipio de San Andrés Cholula
Violencia contra la Mujer
Abril – Septiembre 2019

Modalidad de la Violencia

	Modalidad	Total
1	Familiar	132
2	Se desconoce	46
3	Comunitaria	9
4	Laboral y/o Docente	1
5	Institucional	1



Nota: Cifras y datos obtenidos de la Línea de Emergencias 9-1-1.

Comportamiento de reportes
Emergencias 9-1-1

**Violencia contra la Mujer
Municipio de San Martín Texmelucan**

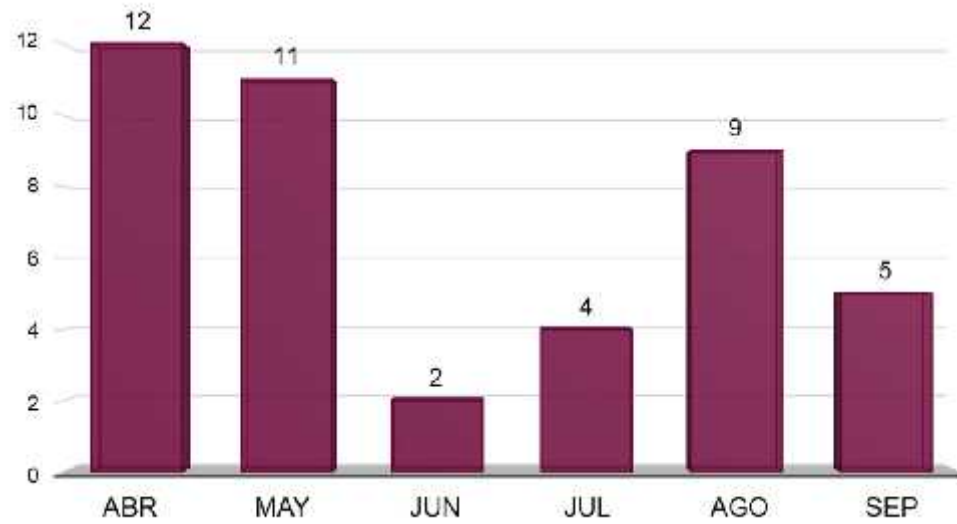
Abril – Septiembre, 2019

Municipio de San Martín Texmelucan
Violencia contra la Mujer
Abril – Septiembre 2019

Total de reportes: -

Comportamiento por Mes

	Abr	May	Jun	Jul	Ago	Sep	Total
Violencia contra la mujer	12	11	2	4	9	5	43

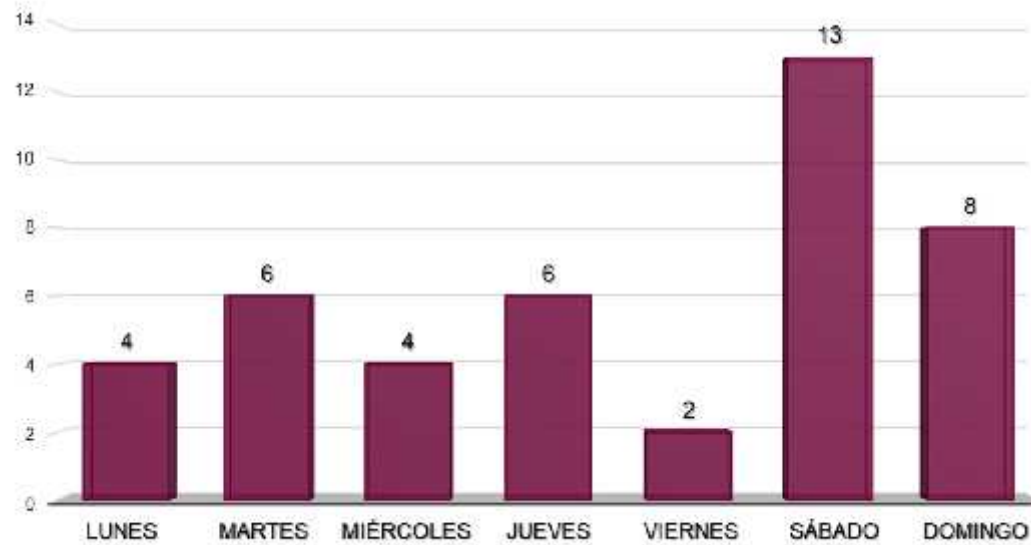


Nota: Cifras y datos obtenidos de la Línea de Emergencias 9-1-1.

Municipio de San Martín Texmelucan
Violencia contra la Mujer
Abril – Septiembre 2019

Comportamiento por Día de la semana

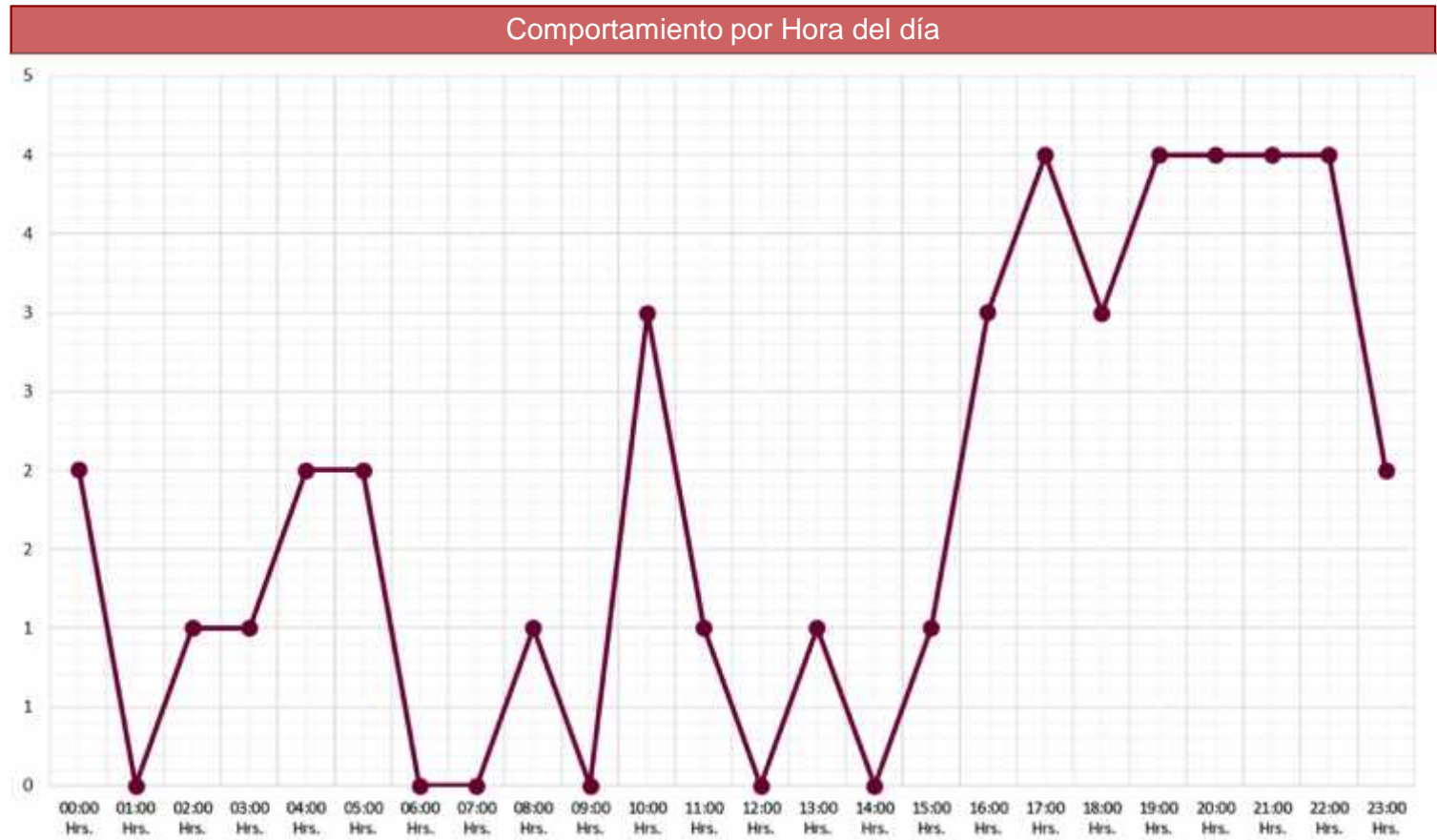
	Lunes	Martes	Miércoles	Jueves	Viernes	Sábado	Domingo	Total
Día de la semana	4	6	4	6	2	13	8	43



Nota: Cifras y datos obtenidos de la Línea de Emergencias 9-1-1.

Municipio de San Martín Texmelucan
 Violencia contra la Mujer
 Abril – Septiembre 2019

Hora	Total
00:00 Hrs.	2
01:00 Hrs.	0
02:00 Hrs.	1
03:00 Hrs.	1
04:00 Hrs.	2
05:00 Hrs.	2
06:00 Hrs.	0
07:00 Hrs.	0
08:00 Hrs.	1
09:00 Hrs.	0
10:00 Hrs.	3
11:00 Hrs.	1
12:00 Hrs.	0
13:00 Hrs.	1
14:00 Hrs.	0
15:00 Hrs.	1
16:00 Hrs.	3
17:00 Hrs.	4
18:00 Hrs.	3
19:00 Hrs.	4
20:00 Hrs.	4
21:00 Hrs.	4
22:00 Hrs.	4
23:00 Hrs.	2



Nota: Cifras y datos obtenidos de la Línea de Emergencias 9-1-1.

Municipio de San Martín Texmelucan
Violencia contra la Mujer
Abril – Septiembre 2019

Comportamiento por Colonia

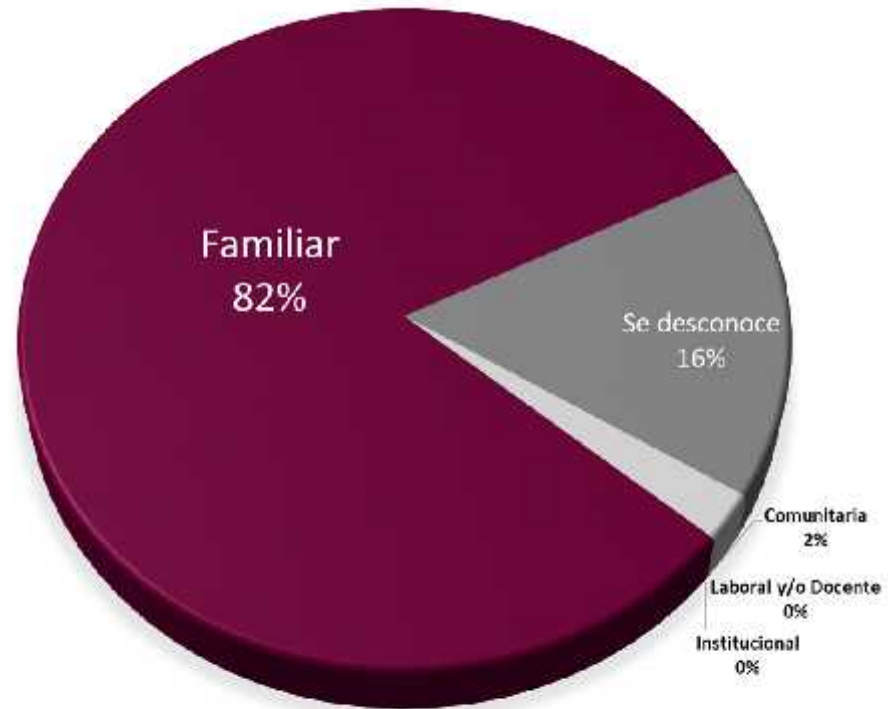
	Colonia	Total
1	Centro	7
2	San Lucas Atoyatenco	6
3	San Rafael Tlanalapan	4
4	San Buenaventura Tecaltzingo	3
5	San Jerónimo Tianguismanalco	2
6	San Baltazar Temaxcalac	2
7	Linda Vista	2
8	Santa Catarina Hueyatzacoalco	2
9	La Santísima	2
10	San Isidro	2
11	Arenal	2
12	San Cristóbal Tepatlaxco	2
13	La Purísima	1
14	Barrio Los Dicios	1
15	Villa El Carmen	1
16	Desarrollo El Moral	1
17	Carrillo Puerto	1
18	Domingo Arenas	1
19	La Cienega	1

Nota: Cifras y datos obtenidos de la Línea de Emergencias 9-1-1.

Municipio de San Martín Texmelucan
Violencia contra la Mujer
Abril – Septiembre 2019

Modalidad de la Violencia

	Modalidad	Total
1	Familiar	35
2	Se desconoce	7
3	Comunitaria	1
4	Laboral y/o Docente	0
5	Institucional	0



Nota: Cifras y datos obtenidos de la Línea de Emergencias 9-1-1.

Comportamiento de reportes
Emergencias 9-1-1

**Violencia contra la Mujer
Municipio de San Pedro Cholula**

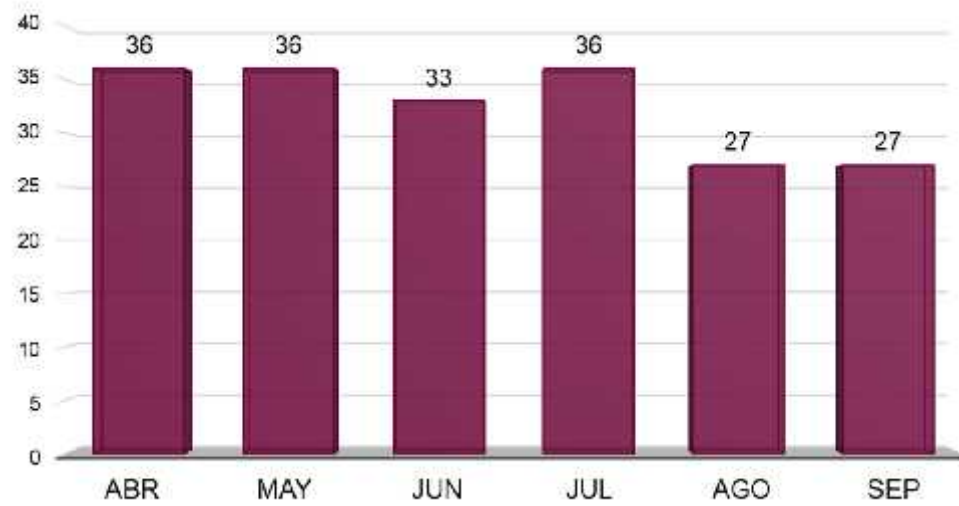
Abril – Septiembre, 2019

Municipio de San Pedro Cholula
Violencia contra la Mujer
Abril – Septiembre 2019

Total de reportes: 195

Comportamiento por Mes

	Abr	May	Jun	Jul	Ago	Sep	Total
Violencia contra la mujer	36	36	33	36	27	27	195

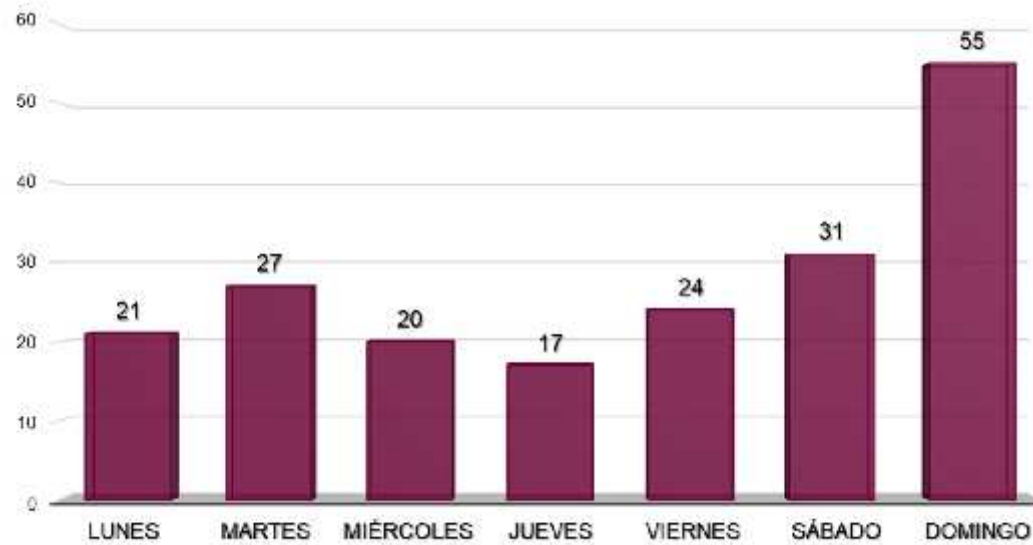


Nota: Cifras y datos obtenidos de la Línea de Emergencias 9-1-1.

Municipio de San Pedro Cholula
Violencia contra la Mujer
Abril – Septiembre 2019

Comportamiento por Día de la semana

	Lunes	Martes	Miércoles	Jueves	Viernes	Sábado	Domingo	Total
Día de la semana	21	27	20	17	24	31	55	195



Nota: Cifras y datos obtenidos de la Línea de Emergencias 9-1-1.

Municipio de San Pedro Cholula Violencia contra la Mujer Abril – Septiembre 2019

Hora	Total
00:00 Hrs.	12
01:00 Hrs.	12
02:00 Hrs.	9
03:00 Hrs.	6
04:00 Hrs.	6
05:00 Hrs.	4
06:00 Hrs.	0
07:00 Hrs.	3
08:00 Hrs.	3
09:00 Hrs.	5
10:00 Hrs.	7
11:00 Hrs.	4
12:00 Hrs.	7
13:00 Hrs.	4
14:00 Hrs.	8
15:00 Hrs.	7
16:00 Hrs.	5
17:00 Hrs.	11
18:00 Hrs.	8
19:00 Hrs.	13
20:00 Hrs.	16
21:00 Hrs.	18
22:00 Hrs.	21
23:00 Hrs.	6



Nota: Cifras y datos obtenidos de la Línea de Emergencias 9-1-1.

Municipio de San Pedro Cholula
Violencia contra la Mujer
Abril – Septiembre 2019

Comportamiento por Colonia

	Colonia	Total
1	Santiago Momoxpan	27
2	Centro	21
3	San Matías Cocoyotla	14
4	Cholula De Rivadavia	12
5	Barrio Santa María Xixitla	11
6	Barrio Santiago Mixquitla	9
7	San Diego Cuachayotla	8
8	Barrio De Jesús Tlatempa	8
9	San Cristóbal Tepontla	8
10	San Juan Tlautila	7
11	Santa Barbara Almoloya	6
12	San Sebastián Tepalcatepec	5
13	Barrio De La Magdalena	5
14	Barrio De Jesús	5
15	Barrio San Pablo Tecama	4
16	Frac Geo Campanario	4
17	Conjunto Hab Manantiales	3
18	San Francisco Cuapan	3
19	Nuevo León	3
20	Barrio San Juan Calvario	3
21	Barrio San Pedro Tecama	2
22	San Gregorio Zacapechpan	2
23	Res Cocoyotla	2
24	Frac San Diego	2
25	San Cosme Texintla	2

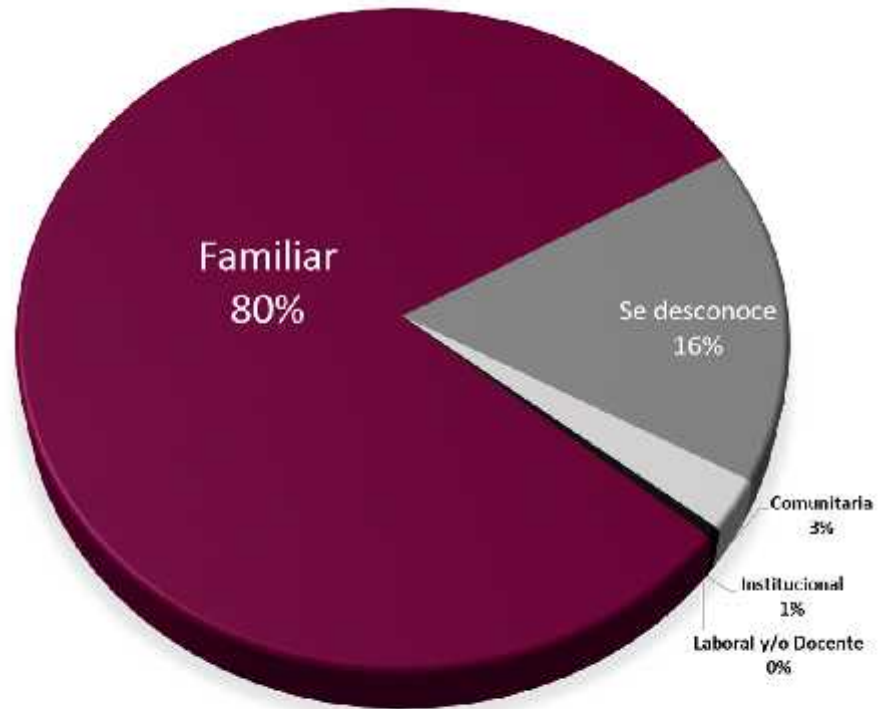
	Colonia	Total
26	Gral Rafael Ávila Camacho (Manantiales)	2
27	Santa María Acuexcomac	2
28	Lázaro Cárdenas	1
29	Momoxpan Cholula	1
30	Unidad Hab Villa Manantiales	1
31	Frac Bellavista	1
32	Ampl Momoxpan	1
33	Alvaro Obregón	1
34	San Agustín Calvario	1
35	Jardines De San Diego	1
36	Magdalena	1
37	Barrio De San Pedro Mexicaltzingo	1
38	Carcaña	1
39	Frac Res De Jesús	1
40	Res Atitla	1
41	Res La Carcaña	1
42	Villas De San Diego	1

Nota: Cifras y datos obtenidos de la Línea de Emergencias 9-1-1.

Municipio de San Pedro Cholula
Violencia contra la Mujer
Abril – Septiembre 2019

Modalidad de la Violencia

	Modalidad	Total
1	Familiar	157
2	Se desconoce	32
3	Comunitaria	5
4	Institucional	1
5	Laboral y/o Docente	0



Nota: Cifras y datos obtenidos de la Línea de Emergencias 9-1-1.

Comportamiento de reportes
Emergencias 9-1-1

**Violencia contra la Mujer
Municipio de Santiago Miahuatlán**

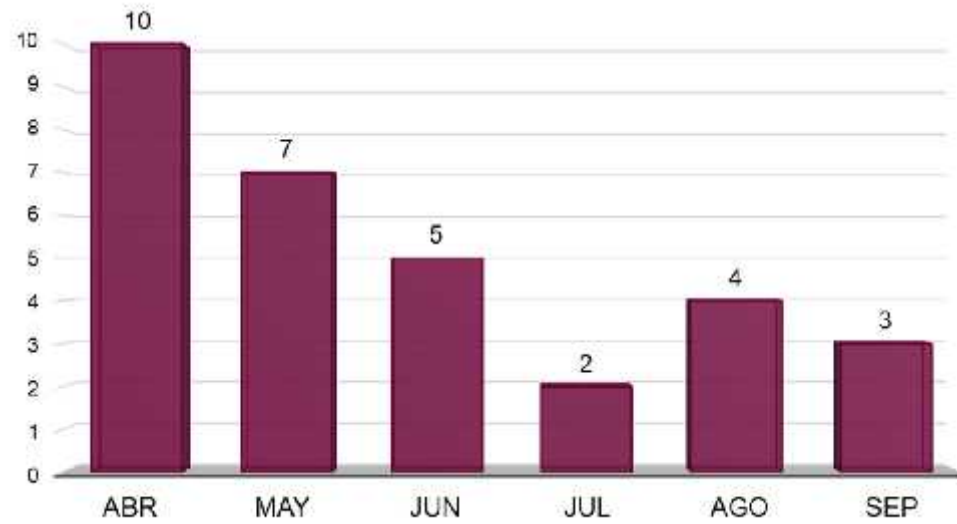
Abril – Septiembre, 2019

Municipio de Santiago Miahuatlán
Violencia contra la Mujer
Abril – Septiembre 2019

Total de reportes: 31

Comportamiento por Mes

	Abr	May	Jun	Jul	Ago	Sep	Total
Violencia contra la mujer	10	7	5	2	4	3	31

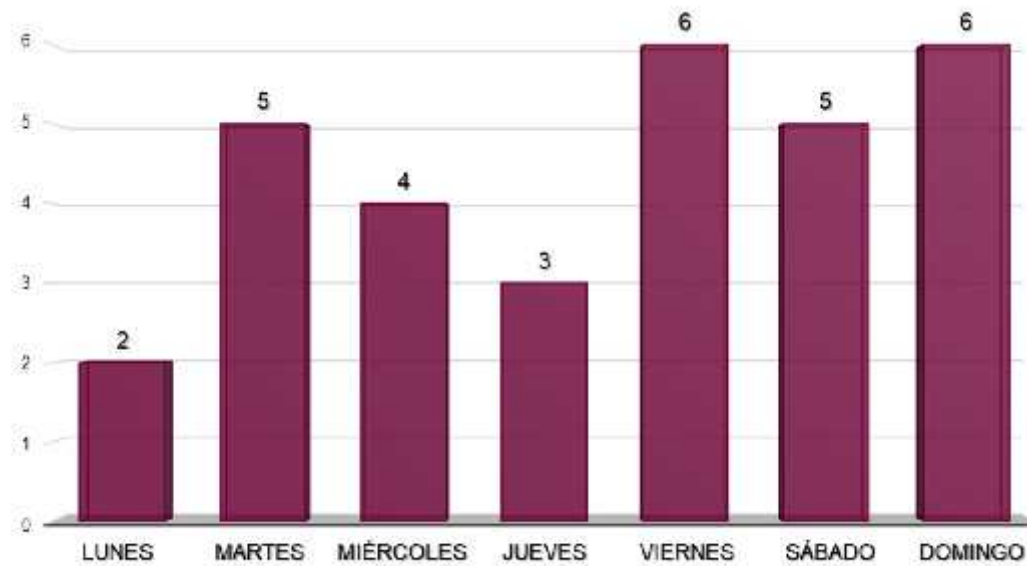


Nota: Cifras y datos obtenidos de la Línea de Emergencias 9-1-1.

Municipio de Santiago Miahuatlán
Violencia contra la Mujer
Abril – Septiembre 2019

Comportamiento por Día de la semana

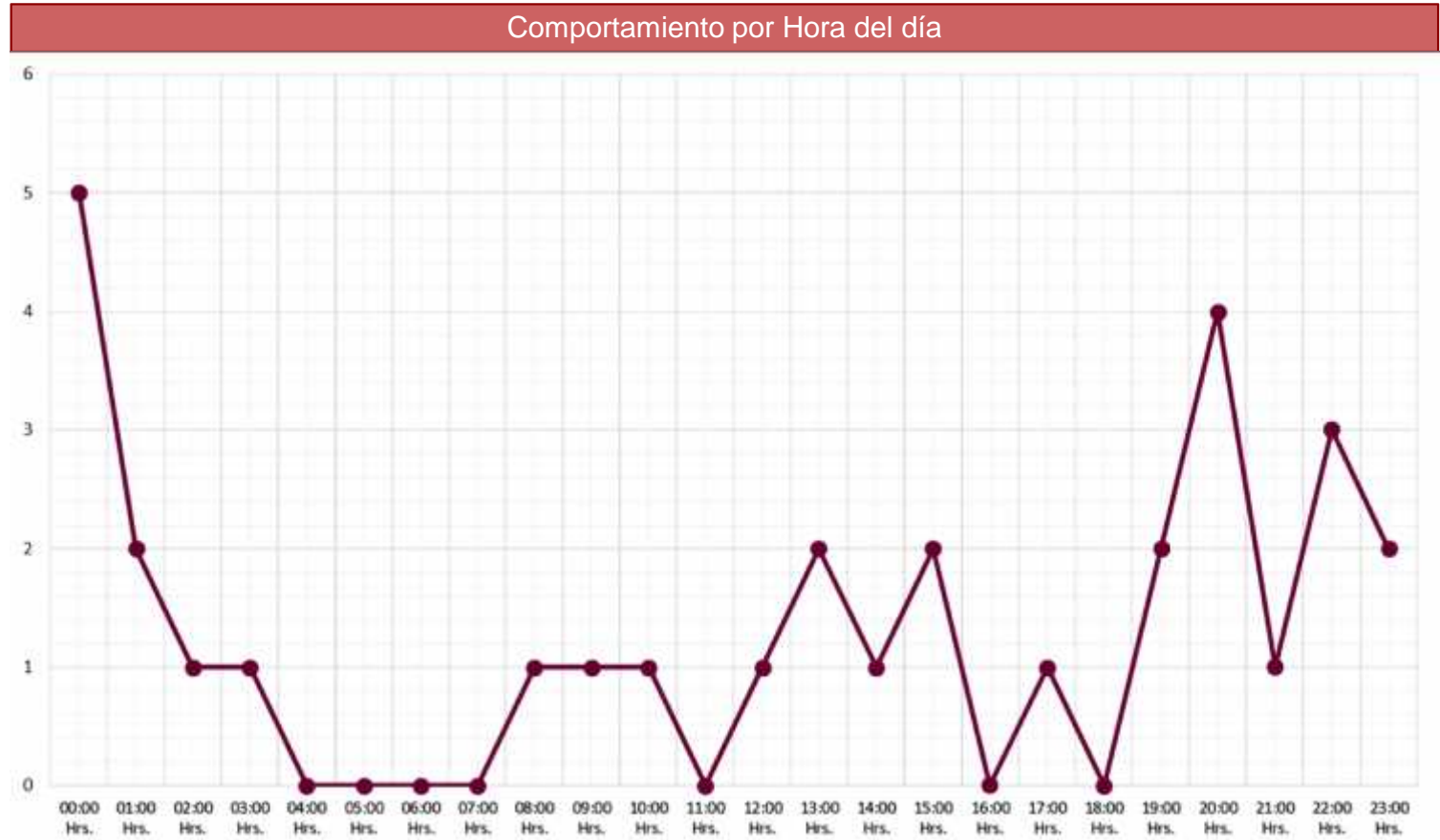
	Lunes	Martes	Miércoles	Jueves	Viernes	Sábado	Domingo	Total
Día de la semana	2	5	4	3	6	5	6	31



Nota: Cifras y datos obtenidos de la Línea de Emergencias 9-1-1.

Municipio de Santiago Miahuatlán
 Violencia contra la Mujer
 Abril – Septiembre 2019

Hora	Total
00:00 Hrs.	5
01:00 Hrs.	2
02:00 Hrs.	1
03:00 Hrs.	1
04:00 Hrs.	0
05:00 Hrs.	0
06:00 Hrs.	0
07:00 Hrs.	0
08:00 Hrs.	1
09:00 Hrs.	1
10:00 Hrs.	1
11:00 Hrs.	0
12:00 Hrs.	1
13:00 Hrs.	2
14:00 Hrs.	1
15:00 Hrs.	2
16:00 Hrs.	0
17:00 Hrs.	1
18:00 Hrs.	0
19:00 Hrs.	2
20:00 Hrs.	4
21:00 Hrs.	1
22:00 Hrs.	3
23:00 Hrs.	2



Nota: Cifras y datos obtenidos de la Línea de Emergencias 9-1-1.

Municipio de Santiago Miahuatlán
Violencia contra la Mujer
Abril – Septiembre 2019

Comportamiento por Colonia

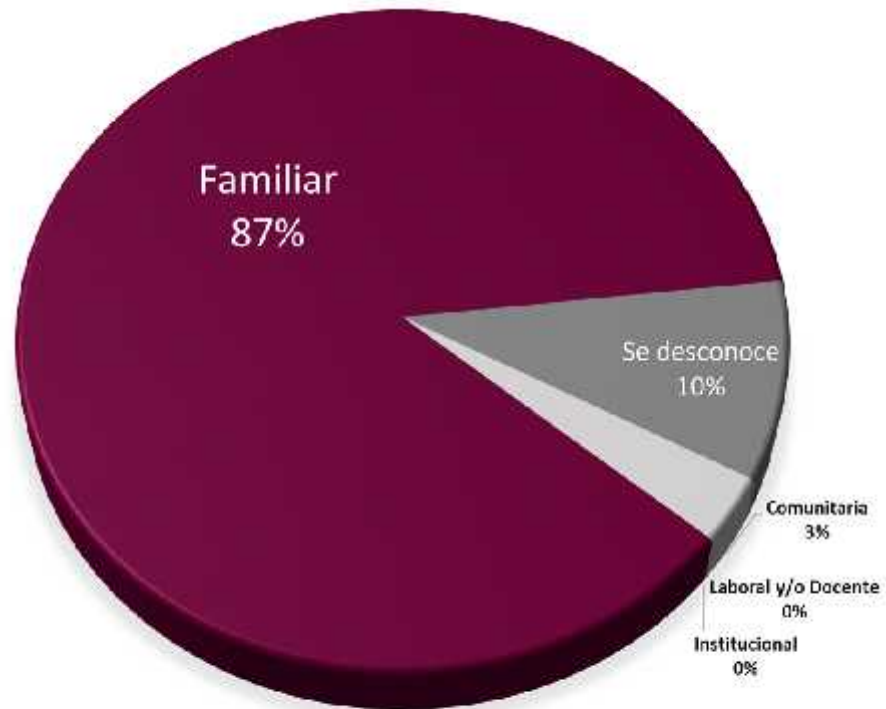
	Colonia	Total
1	Centro	16
2	Santiago Miahuatlán 1	6
3	Barrio San Miguel	3
4	Barrio Cristo Rey	2
5	Barrio Santa Clara	1
6	Barrio La Purísima	1
7	Guadalupe	1
8	Barrio San José	1

Nota: Cifras y datos obtenidos de la Línea de Emergencias 9-1-1.

Municipio de Santiago Miahuatlán
Violencia contra la Mujer
Abril – Septiembre 2019

Modalidad de la Violencia

	Modalidad	Total
1	Familiar	27
2	Se desconoce	3
3	Comunitaria	1
4	Laboral y/o Docente	0
5	Institucional	0



Nota: Cifras y datos obtenidos de la Línea de Emergencias 9-1-1.

Comportamiento de reportes
Emergencias 9-1-1

**Violencia contra la Mujer
Municipio de Tecamachalco**

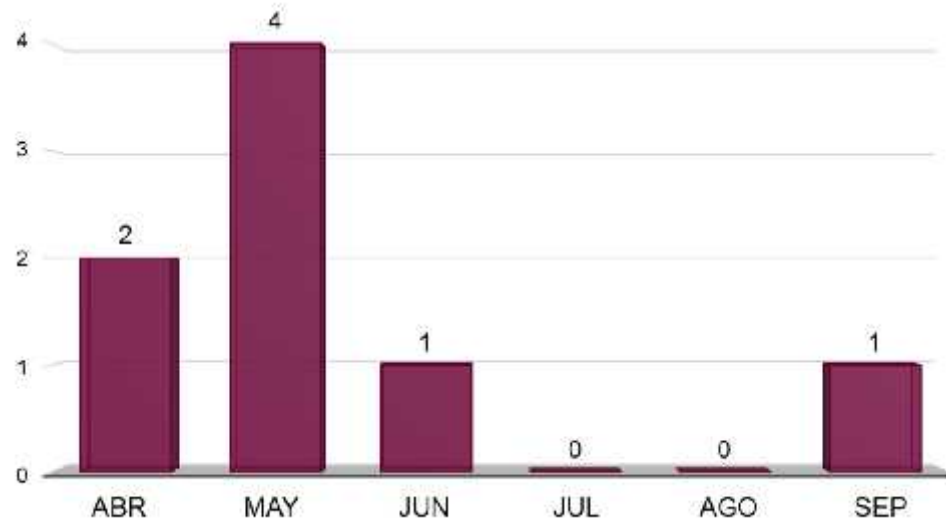
Abril – Septiembre, 2019

Municipio de Tecamachalco
Violencia contra la Mujer
Abril – Septiembre 2019

Total de reportes: 8

Comportamiento por Mes

	Abr	May	Jun	Jul	Ago	Sep	Total
Violencia contra la mujer	2	4	1	0	0	1	8

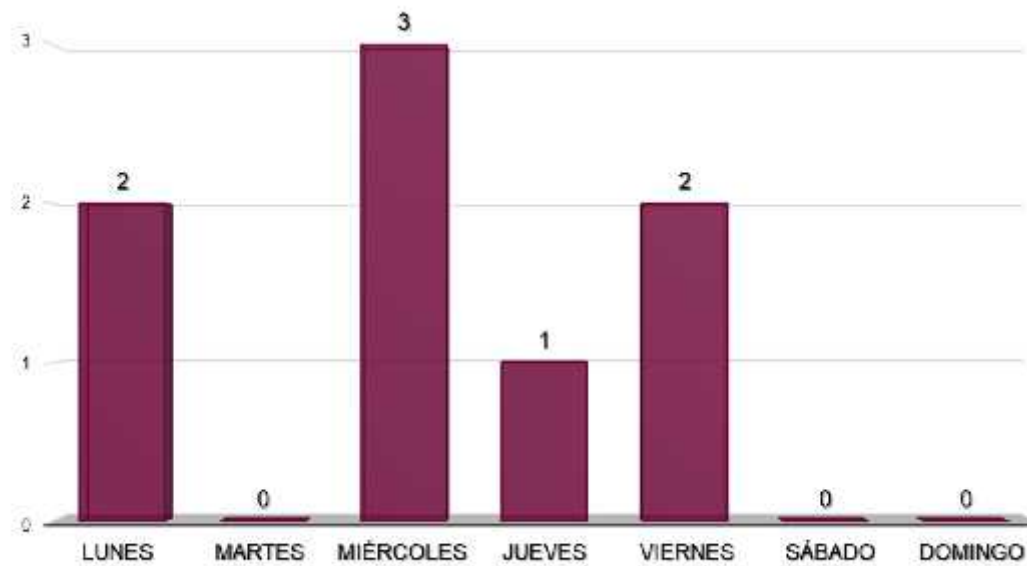


Nota: Cifras y datos obtenidos de la Línea de Emergencias 9-1-1.

Municipio de Tecamachalco
Violencia contra la Mujer
Abril – Septiembre 2019

Comportamiento por Día de la semana

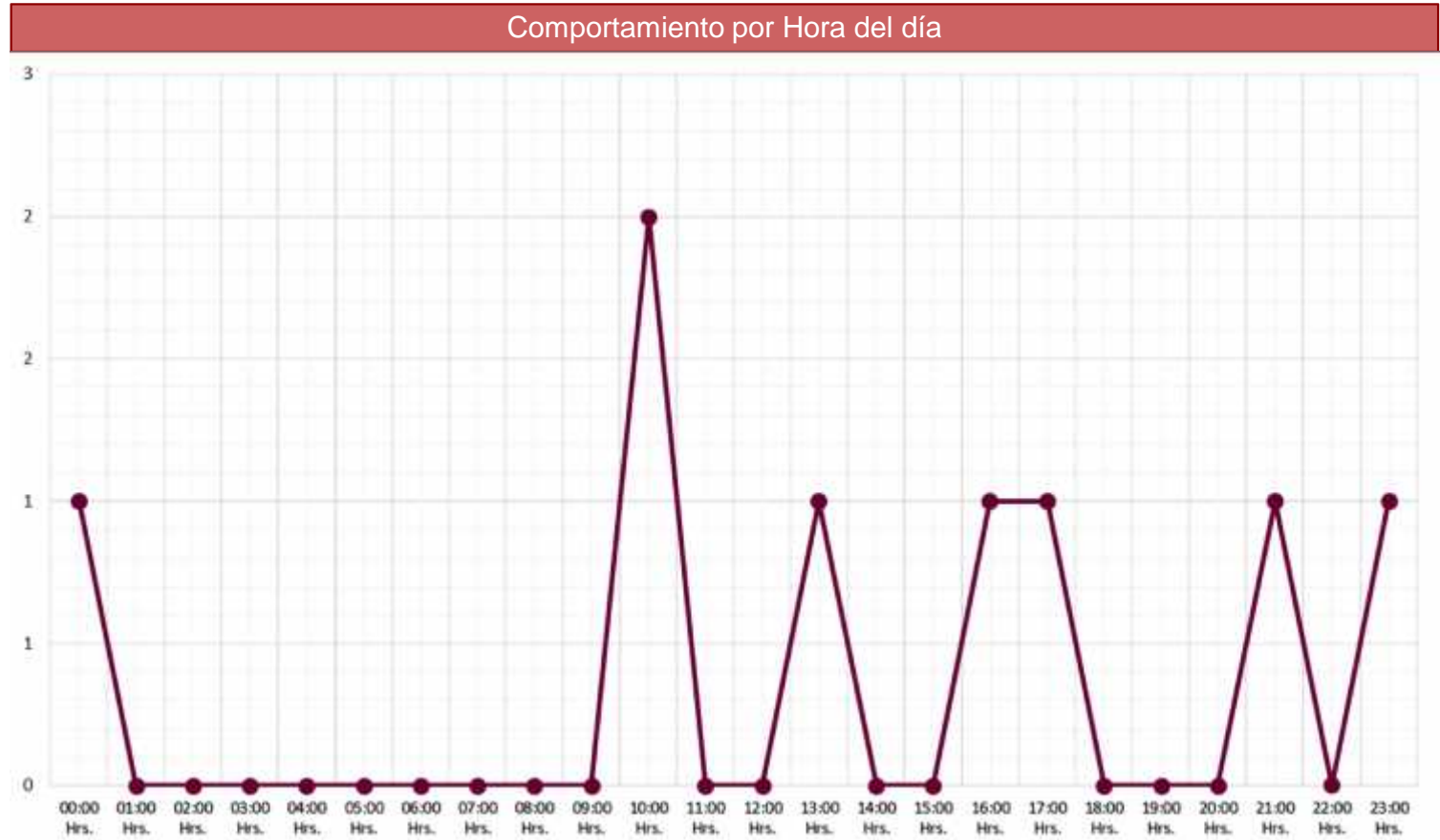
	Lunes	Martes	Miércoles	Jueves	Viernes	Sábado	Domingo	Total
Día de la semana	2	0	3	1	2	0	0	8



Nota: Cifras y datos obtenidos de la Línea de Emergencias 9-1-1.

Municipio de Tecamachalco Violencia contra la Mujer Abril – Septiembre 2019

Hora	Total
00:00 Hrs.	1
01:00 Hrs.	0
02:00 Hrs.	0
03:00 Hrs.	0
04:00 Hrs.	0
05:00 Hrs.	0
06:00 Hrs.	0
07:00 Hrs.	0
08:00 Hrs.	0
09:00 Hrs.	0
10:00 Hrs.	2
11:00 Hrs.	0
12:00 Hrs.	0
13:00 Hrs.	1
14:00 Hrs.	0
15:00 Hrs.	0
16:00 Hrs.	1
17:00 Hrs.	1
18:00 Hrs.	0
19:00 Hrs.	0
20:00 Hrs.	0
21:00 Hrs.	1
22:00 Hrs.	0
23:00 Hrs.	1



Nota: Cifras y datos obtenidos de la Línea de Emergencias 9-1-1.

Municipio de Tecamachalco
Violencia contra la Mujer
Abril – Septiembre 2019

Comportamiento por Colonia

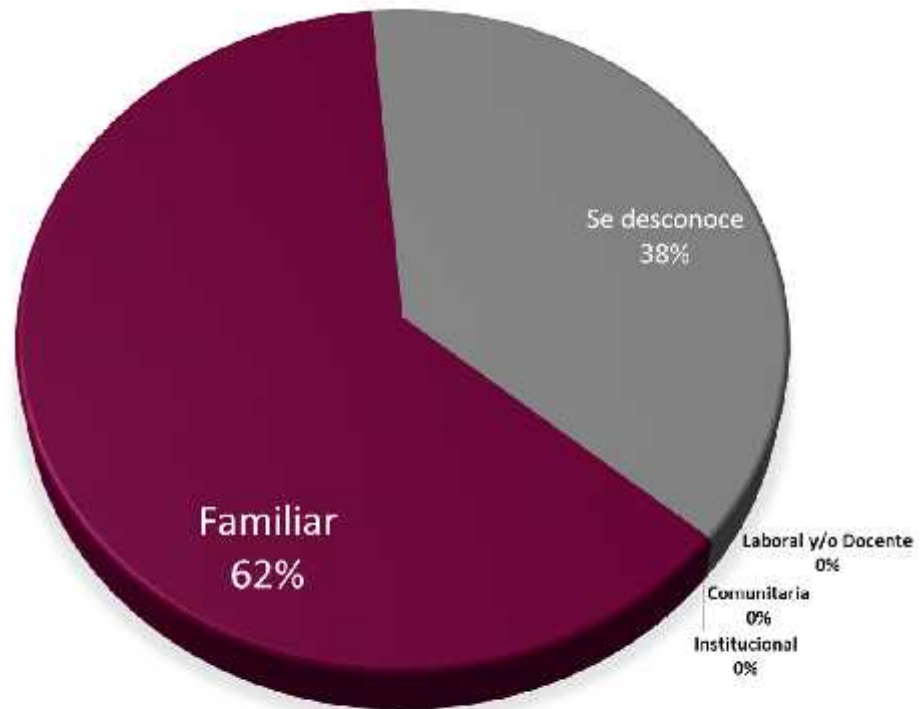
	Colonia	Total
1	Tecamachalco	4
2	Barrio Jonetlan	1
3	Barrio San Sebastián	1
4	Barrio La Villa	1
5	Barrio San Nicolás	1

Nota: Cifras y datos obtenidos de la Línea de Emergencias 9-1-1.

Municipio de Tecamachalco
Violencia contra la Mujer
Abril – Septiembre 2019

Modalidad de la Violencia

	Modalidad	Total
1	Familiar	5
2	Se desconoce	3
3	Laboral y/o Docente	0
4	Comunitaria	0
5	Institucional	0



Nota: Cifras y datos obtenidos de la Línea de Emergencias 9-1-1.

Comportamiento de reportes
Emergencias 9-1-1

**Violencia contra la Mujer
Municipio de Tehuacán**

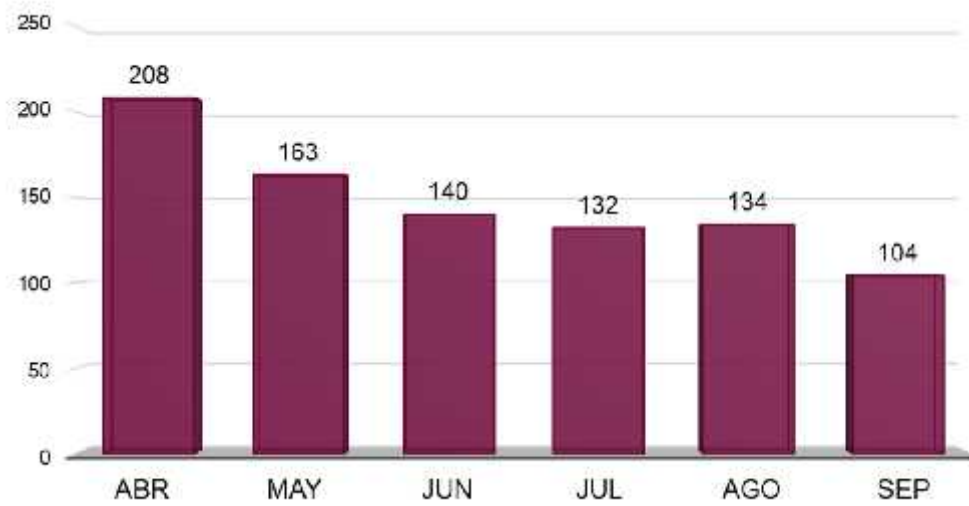
Abril – Septiembre, 2019

Municipio de Tehuacán
Violencia contra la Mujer
Abril – Septiembre 2019

Total de reportes: -

Comportamiento por Mes

	Abr	May	Jun	Jul	Ago	Sep	Total
Violencia contra la mujer	208	163	140	132	134	104	881

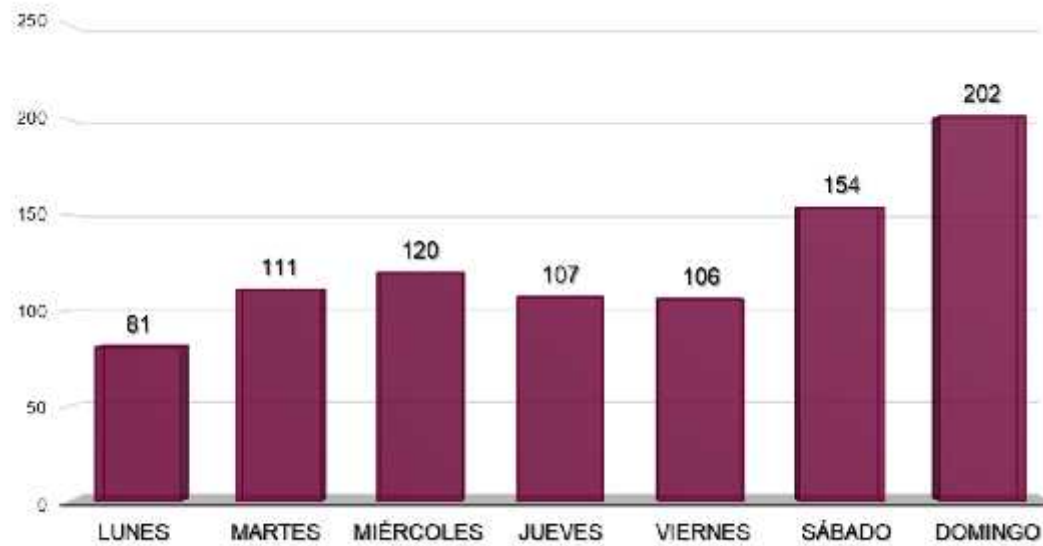


Nota: Cifras y datos obtenidos de la Línea de Emergencias 9-1-1.

Municipio de Tehuacán
Violencia contra la Mujer
Abril – Septiembre 2019

Comportamiento por Día de la semana

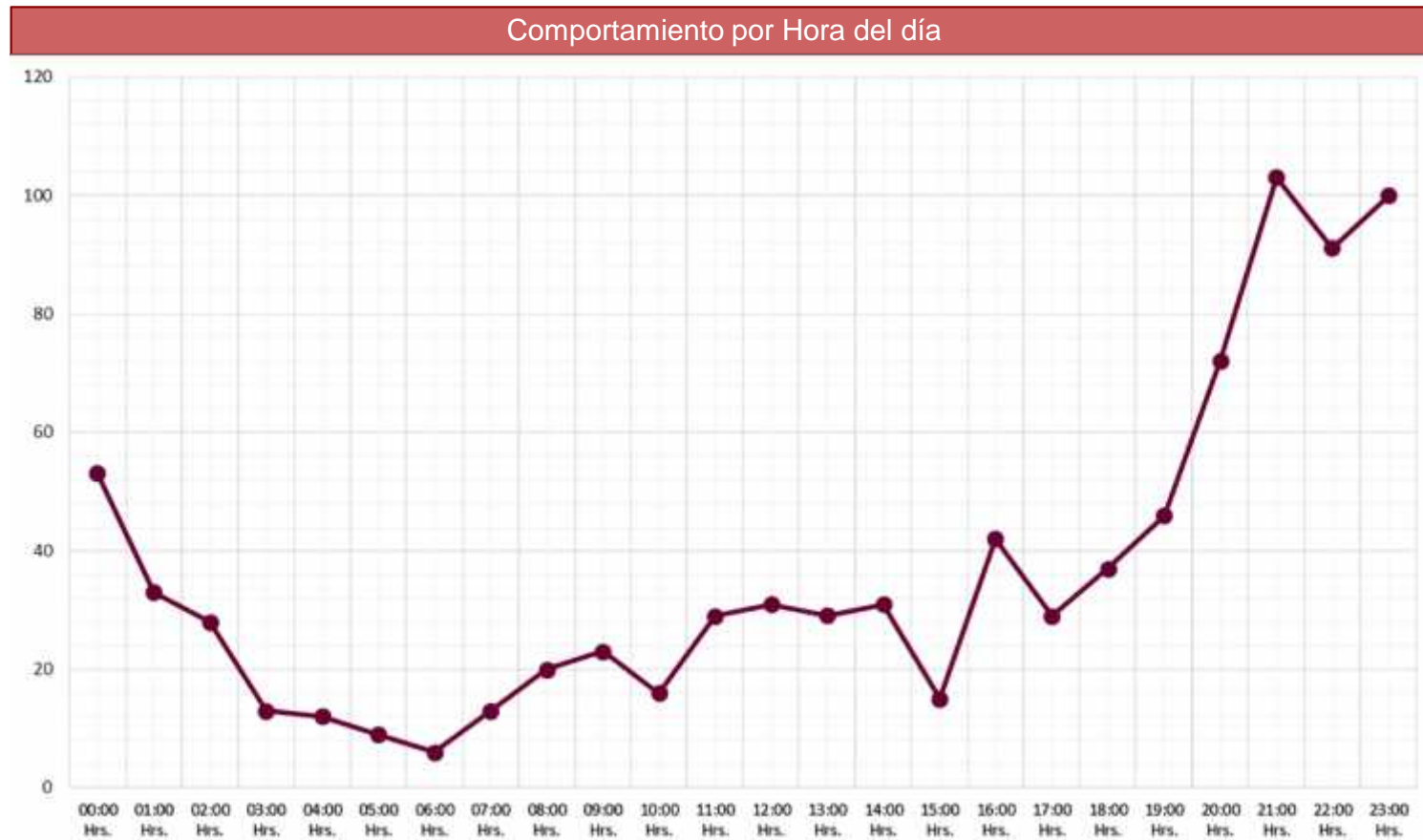
	Lunes	Martes	Miércoles	Jueves	Viernes	Sábado	Domingo	Total
Día de la semana	81	111	120	107	106	154	202	881



Nota: Cifras y datos obtenidos de la Línea de Emergencias 9-1-1.

Municipio de Tehuacán Violencia contra la Mujer Abril – Septiembre 2019

Hora	Total
00:00 Hrs.	53
01:00 Hrs.	33
02:00 Hrs.	28
03:00 Hrs.	13
04:00 Hrs.	12
05:00 Hrs.	9
06:00 Hrs.	6
07:00 Hrs.	13
08:00 Hrs.	20
09:00 Hrs.	23
10:00 Hrs.	16
11:00 Hrs.	29
12:00 Hrs.	31
13:00 Hrs.	29
14:00 Hrs.	31
15:00 Hrs.	15
16:00 Hrs.	42
17:00 Hrs.	29
18:00 Hrs.	37
19:00 Hrs.	46
20:00 Hrs.	72
21:00 Hrs.	103
22:00 Hrs.	91
23:00 Hrs.	100



Nota: Cifras y datos obtenidos de la Línea de Emergencias 9-1-1.

Municipio de Tehuacán
Violencia contra la Mujer
Abril – Septiembre 2019

Comportamiento por Colonia

Colonia	Total
1 Tehuacán	239
2 Centro	39
3 Santa María Coapan	32
4 Nicolás Bravo	31
5 La Purísima	29
6 San Vicente Ferrer	21
7 San Rafael	21
8 Aeropuerto	15
9 Emiliano Zapata	15
10 El Riego	14
11 San Diego Chalma	14
12 San Pedro Acoquiaco	13
13 México 68 Sur	13
14 Francisco Sarabia	12
15 El Tepeyac	12
16 Aquiles Serdán	11
17 16 De Marzo	11
18 Benito Juárez	10
19 Paraíso De Jesús	10
20 Luis Donald Colosio Murrieta	10
21 Santa María	9
22 Santa Cruz	9
23 3 De Mayo	8
24 Independencia	7
25 San Lorenzo Teotipilco Sur	7

Colonia	Total
26 Rural Ecológica Vista Hermosa	7
27 Ignacio Zaragoza	7
28 San Nicolás Tetitzintla	7
29 Infonavit El Riego	7
30 Puebla	7
31 Observatorio	7
32 El Mirador	6
33 Constituyentes	6
34 Infonavit Venustiano Carranza	6
35 La Arcadía	6
36 Nicolás Bravo 3Ra Secc	6
37 México 68 Nte	6
38 Los Reyes	5
39 Cultural	5
40 Santa Cecilia	5
41 Zona Alta	4
42 Leyes De Reforma	4
43 Guadalupe Hidalgo	4
44 Venustiano Carranza	4
45 El Edén	4
46 América	4
47 Reforma	4
48 Ejido De Santiago Tula	3
49 Cuauhtémoc	3
50 Del Valle	3

Colonia	Total
51 Puerta del Sol	3
52 Libertad	3
53 San Lorenzo Teotipilco Nte	3
54 Nueva España	3
55 Arboledas	3
56 La Paz	3
57 Lomas de la Soledad	3
58 Barrio Santiago Tula	3
59 Ex Hacienda De San Lorenzo	3
60 Los Manantiales	3
61 Esmeralda	3
62 El Rosario	3
63 Villas Rancho Viejo	3
64 Jardines de Tehuacán	3
65 El Carmen	3
66 San Antonio Viveros	3
67 Moctezuma	3
68 Agrícola El Porvenir	2
69 Villa de los Frailes 1	2
70 Tehuantepec	2
71 La Concordia	2
72 Jacarandas	2
73 Aviación	2
74 El Humilladero	2
75 El Rincón de las Doncellas	2

Colonia	Total
76 Insurgentes	2
77 Santa Cecilia 2Da Secc	2
78 San José Monte Chiquito	2
79 21 De Marzo	2
80 San Francisco	2
81 La Purísima 5Ta Secc	2
82 Nicolás Bravo 2Da Secc	2
83 Rancho Grande	2
84 Granjas De Oriente	2
85 Rancho Las Flores	2
86 Nacional	2
87 Obreros Peñafiel	2
88 San Isidro Sur	1
89 Conjunto Hab Ex Hacienda	1
90 Unidad Hab Morelos	1
91 San Miguel	1
92 Maravillas	1
93 Fracc Res Humilladero	1
94 Villas Rancho Viejo 2	1
95 La Huizachera	1
96 Del Valle 2Da Secc	1
97 Cuatro Caminos	1
98 Guadalupe	1
99 Fracc La Joya	1
100 Alatríste	1

Nota: Cifras y datos obtenidos de la Línea de Emergencias 9-1-1.

Municipio de Tehuacán
Violencia contra la Mujer
Abril – Septiembre 2019

Comportamiento por Colonia

	Colonia	Total
101	Industrial Jorge Carreño	1
102	Fovissste El Rosario	1
103	Las Flores	1
104	Municipio Libre	1
105	Las Palmas	1
106	Santa Catarina De Siena	1
107	Chapultepec	1
108	Unidad Hab Jardines De Tehuacán	1
109	Barrio La Pedrera	1
110	24 De Febrero	1
111	Santo Domingo	1
112	Los Pirules	1
113	Sotolin	1
114	Concepción	1
115	Lázaro Cárdenas	1
116	Mazateca	1
117	Conjunto Hab San Diego	1
118	San José Tochapa	1
119	Infonavit Granada	1
120	Fovissste Garci-Crespo	1
121	Unidad Habitacional El Riego	1
122	Villas Reforma	1
123	Loma Bonita	1
124	Niños Héroes	1
125	Francisco Villa	1

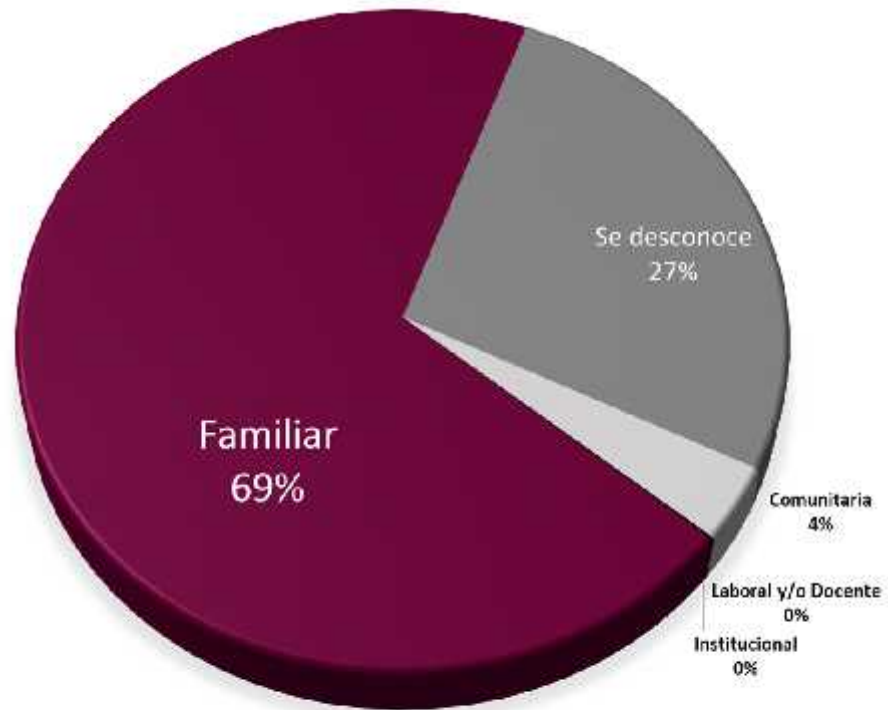
	Colonia	Total
126	Agua Santa	1
127	Villa De Los Frailes 2	1
128	Rural Ecológica Resurrección	1
129	Villa Manantiales	1
130	Conjunto Hab Santa María Vi	1
131	Villas Campestre 1	1
132	Del Empleado	1
133	Villas Esmeralda	1
134	Fuertes De Loreto	1
135	Misión Madrid	1

Nota: Cifras y datos obtenidos de la Línea de Emergencias 9-1-1.

Municipio de Tehuacán
Violencia contra la Mujer
Abril – Septiembre 2019

Modalidad de la Violencia

	Modalidad	Total
1	Familiar	612
2	Se desconoce	236
3	Comunitaria	32
4	Laboral y/o Docente	1
5	Institucional	0



Nota: Cifras y datos obtenidos de la Línea de Emergencias 9-1-1.

Comportamiento de reportes
Emergencias 9-1-1

**Violencia contra la Mujer
Municipio de Tepanco de López**

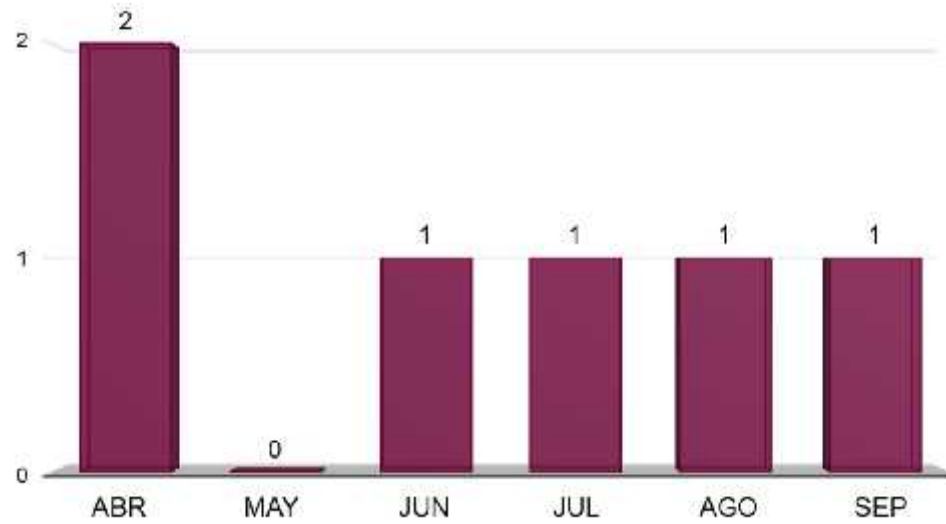
Abril – Septiembre, 2019

Municipio de Tepanco de López
Violencia contra la Mujer
Abril – Septiembre 2019

Total de reportes: 6

Comportamiento por Mes

	Abr	May	Jun	Jul	Ago	Sep	Total
Violencia contra la mujer	2	0	1	1	1	1	6

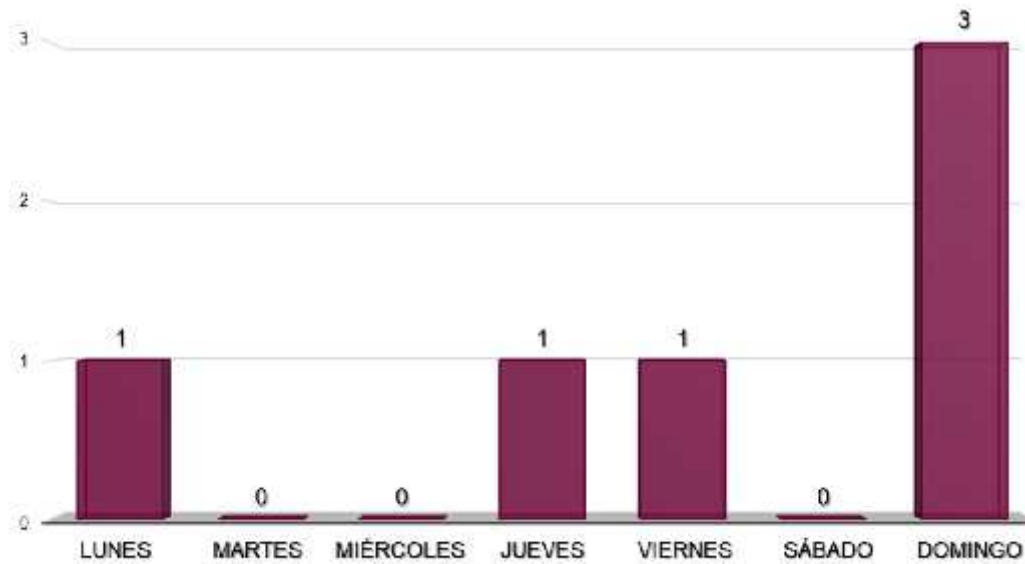


Nota: Cifras y datos obtenidos de la Línea de Emergencias 9-1-1.

Municipio de Tepanco de López
Violencia contra la Mujer
Abril – Septiembre 2019

Comportamiento por Día de la semana

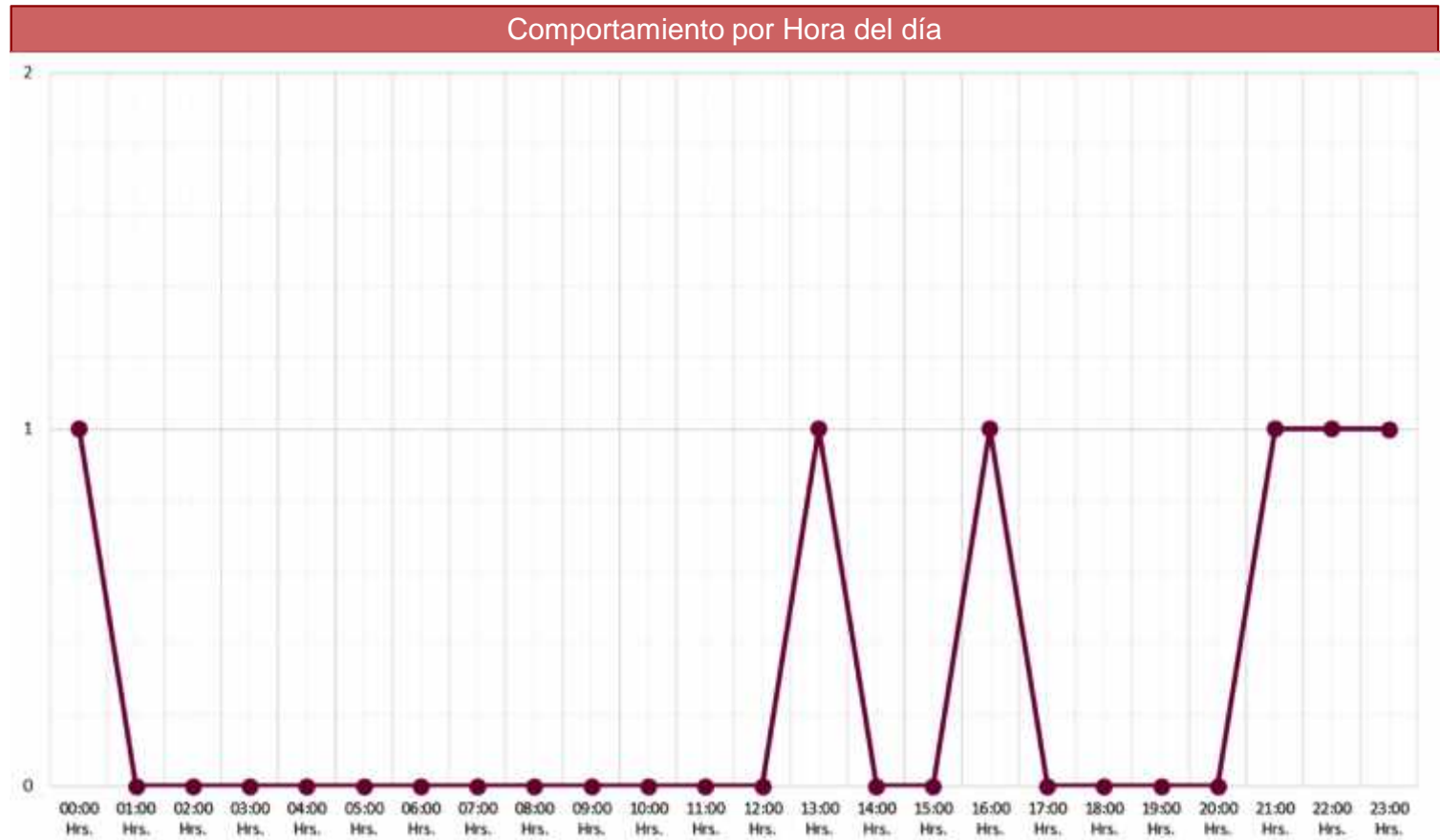
	Lunes	Martes	Miércoles	Jueves	Viernes	Sábado	Domingo	Total
Día de la semana	1	0	0	1	1	0	3	6



Nota: Cifras y datos obtenidos de la Línea de Emergencias 9-1-1.

Municipio de Tepanco de López Violencia contra la Mujer Abril – Septiembre 2019

Hora	Total
00:00 Hrs.	1
01:00 Hrs.	0
02:00 Hrs.	0
03:00 Hrs.	0
04:00 Hrs.	0
05:00 Hrs.	0
06:00 Hrs.	0
07:00 Hrs.	0
08:00 Hrs.	0
09:00 Hrs.	0
10:00 Hrs.	0
11:00 Hrs.	0
12:00 Hrs.	0
13:00 Hrs.	1
14:00 Hrs.	0
15:00 Hrs.	0
16:00 Hrs.	1
17:00 Hrs.	0
18:00 Hrs.	0
19:00 Hrs.	0
20:00 Hrs.	0
21:00 Hrs.	1
22:00 Hrs.	1
23:00 Hrs.	1



Nota: Cifras y datos obtenidos de la Línea de Emergencias 9-1-1.

Municipio de Tepanco de López
Violencia contra la Mujer
Abril – Septiembre 2019

Comportamiento por Colonia

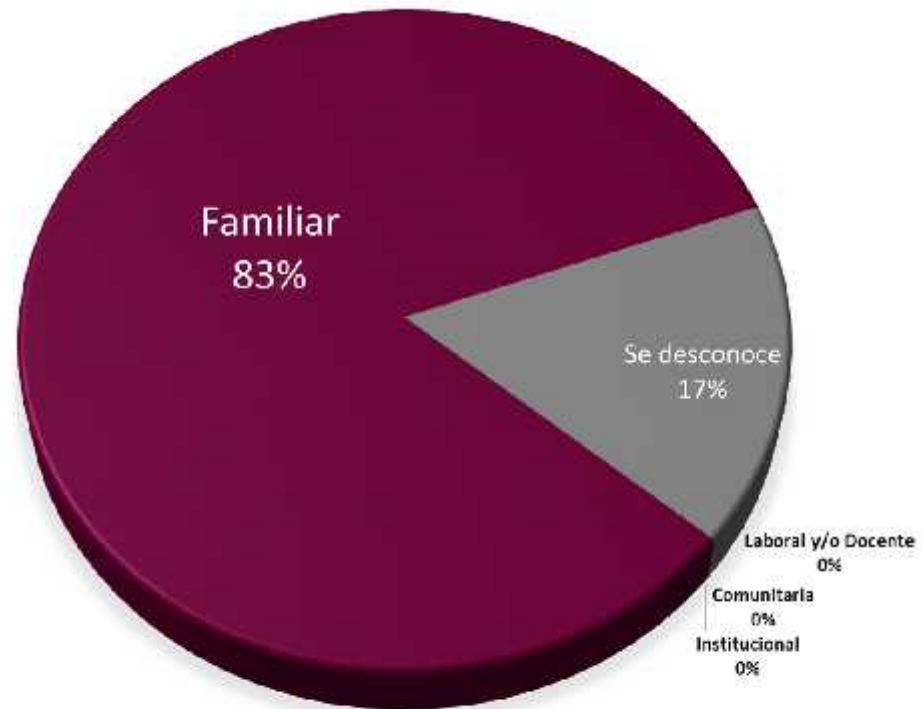
	Colonia	Total
1	Santa Cruz	2
2	Tercera Sección	2
3	Primera Sección	1
4	Segunda Sección	1

Nota: Cifras y datos obtenidos de la Línea de Emergencias 9-1-1.

Municipio de Tepanco de López
Violencia contra la Mujer
Abril – Septiembre 2019

Modalidad de la Violencia

	Modalidad	Total
1	Familiar	5
2	Se desconoce	1
3	Laboral y/o Docente	0
4	Comunitaria	0
5	Institucional	0



Nota: Cifras y datos obtenidos de la Línea de Emergencias 9-1-1.

Comportamiento de reportes
Emergencias 9-1-1

**Violencia contra la Mujer
Municipio de Teziutlán**

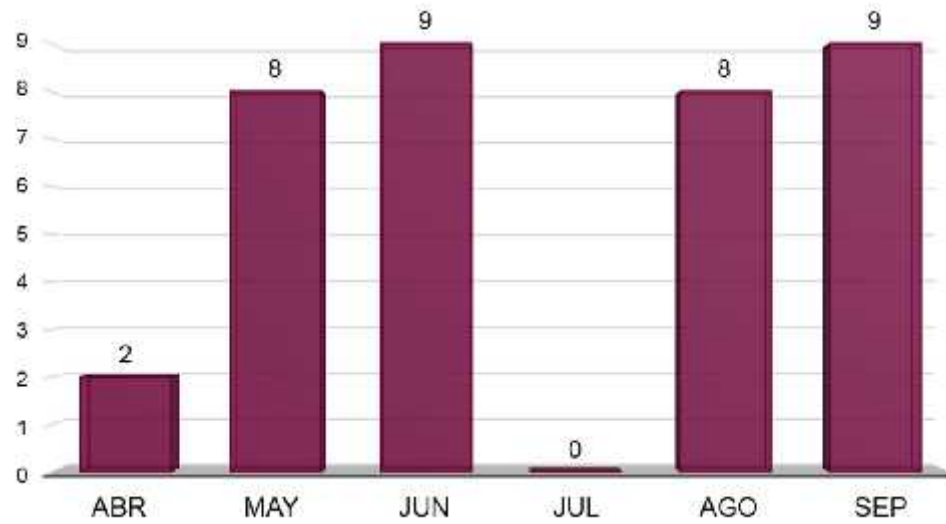
Abril – Septiembre, 2019

Municipio de Teziutlán
Violencia contra la Mujer
Abril – Septiembre 2019

Total de reportes: 36

Comportamiento por Mes

	Abr	May	Jun	Jul	Ago	Sep	Total
Violencia contra la mujer	2	8	9	0	8	9	36

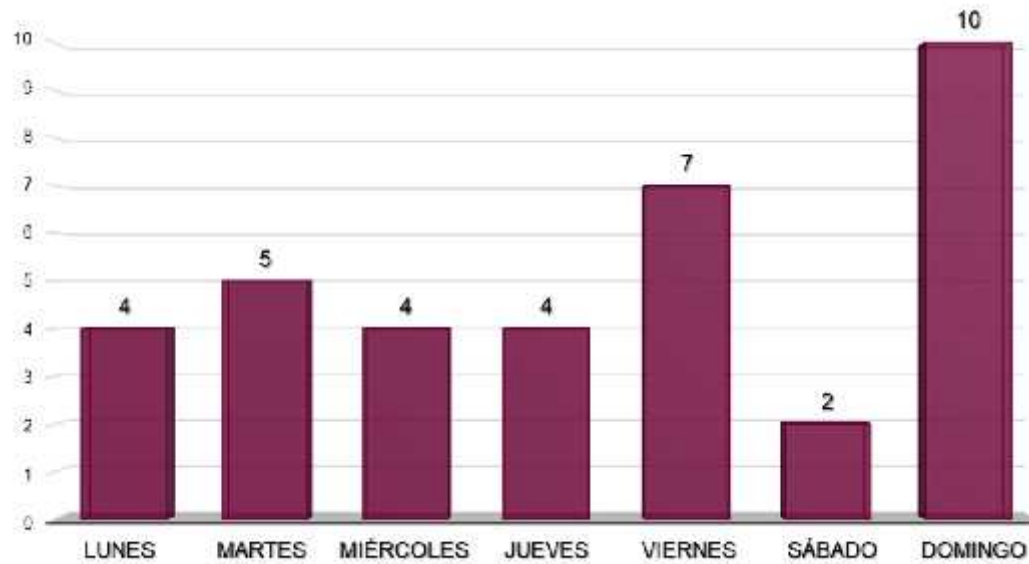


Nota: Cifras y datos obtenidos de la Línea de Emergencias 9-1-1.

Municipio de Teziutlán
Violencia contra la Mujer
Abril – Septiembre 2019

Comportamiento por Día de la semana

	Lunes	Martes	Miércoles	Jueves	Viernes	Sábado	Domingo	Total
Día de la semana	4	5	4	4	7	2	10	36



Nota: Cifras y datos obtenidos de la Línea de Emergencias 9-1-1.

Municipio de Teziutlán Violencia contra la Mujer Abril – Septiembre 2019

Hora	Total
00:00 Hrs.	2
01:00 Hrs.	1
02:00 Hrs.	1
03:00 Hrs.	1
04:00 Hrs.	1
05:00 Hrs.	0
06:00 Hrs.	0
07:00 Hrs.	2
08:00 Hrs.	3
09:00 Hrs.	1
10:00 Hrs.	1
11:00 Hrs.	0
12:00 Hrs.	1
13:00 Hrs.	3
14:00 Hrs.	1
15:00 Hrs.	1
16:00 Hrs.	2
17:00 Hrs.	2
18:00 Hrs.	3
19:00 Hrs.	1
20:00 Hrs.	1
21:00 Hrs.	1
22:00 Hrs.	4
23:00 Hrs.	3



Nota: Cifras y datos obtenidos de la Línea de Emergencias 9-1-1.

Municipio de Teziutlán
Violencia contra la Mujer
Abril – Septiembre 2019

Comportamiento por Colonia

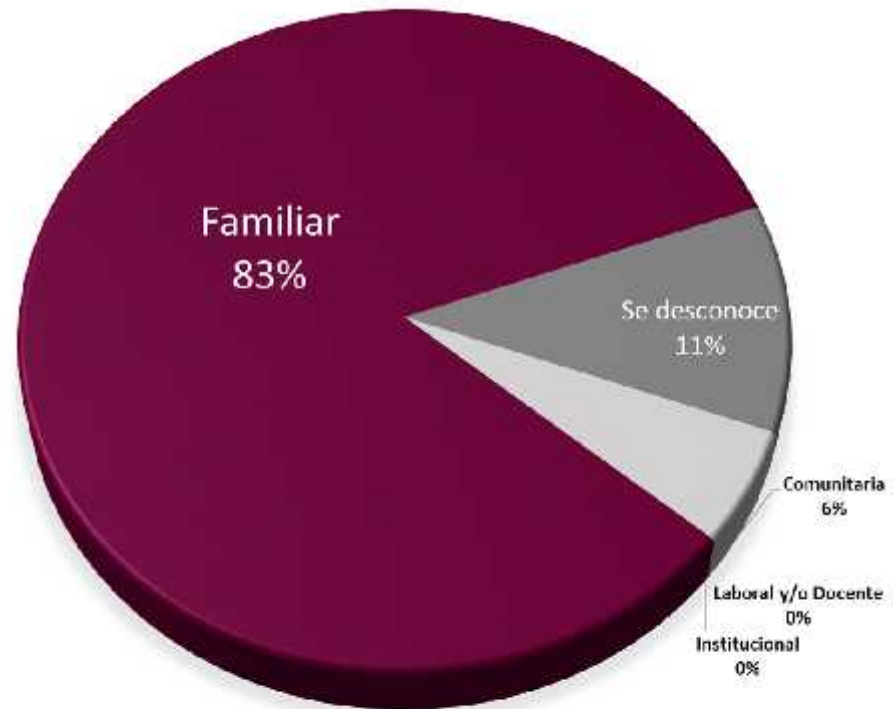
	Colonia	Total
1	Teziutlán Centro	19
2	Barrio El Fresnillo	3
3	Barrio Ahuateno	2
4	Barrio Chignaulingo	2
5	Barrio La Cofradía	1
6	Fracc La Magdalena	1
7	La Aurora	1
8	La Garita	1
9	Manuel Ávila Camacho	1
10	Barrio Francia	1
11	San Pedro	1
12	Barrio Ixticpan	1
13	Lomas De Ayotzingo	1
14	Unidad Hab El Fresnillo	1

Nota: Cifras y datos obtenidos de la Línea de Emergencias 9-1-1.

Municipio de Teziutlán
Violencia contra la Mujer
Abril – Septiembre 2019

Modalidad de la Violencia

	Modalidad	Total
1	Familiar	30
2	Se desconoce	4
3	Comunitaria	2
4	Laboral y/o Docente	0
5	Institucional	0



Nota: Cifras y datos obtenidos de la Línea de Emergencias 9-1-1.

Comportamiento de reportes
Emergencias 9-1-1

**Violencia contra la Mujer
Municipio de Tlatlauquitepec**

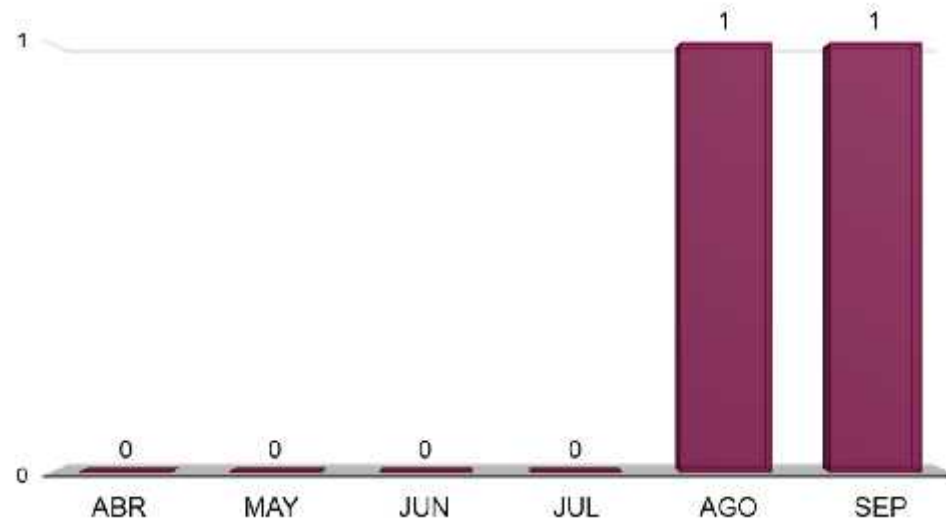
Abril – Septiembre, 2019

Municipio de Tlatlauquitepec
Violencia contra la Mujer
Abril – Septiembre 2019

Total de reportes: -

Comportamiento por Mes

	Abr	May	Jun	Jul	Ago	Sep	Total
Violencia contra la mujer	0	0	0	0	1	1	2

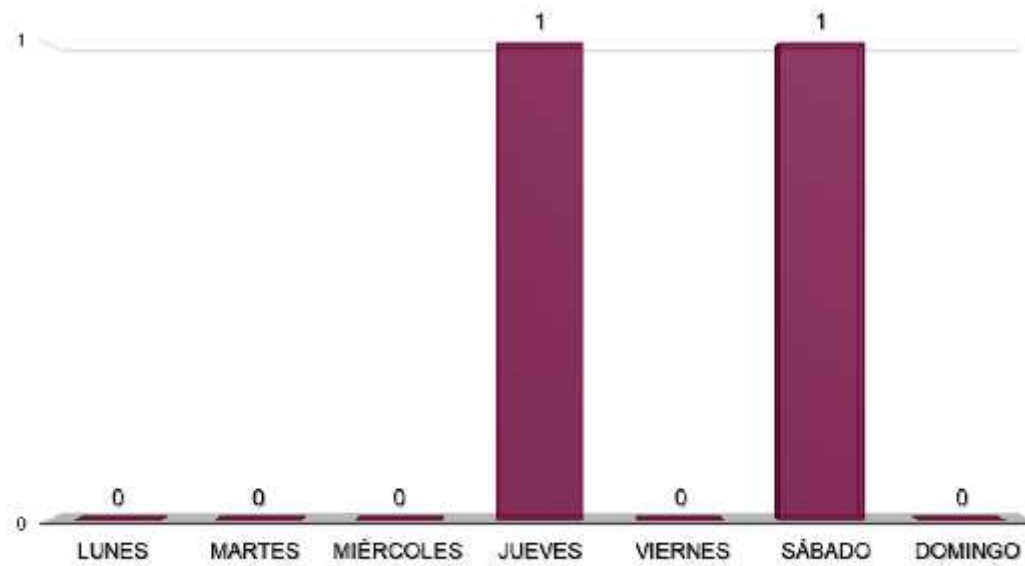


Nota: Cifras y datos obtenidos de la Línea de Emergencias 9-1-1.

Municipio de Tlatlauquitepec
Violencia contra la Mujer
Abril – Septiembre 2019

Comportamiento por Día de la semana

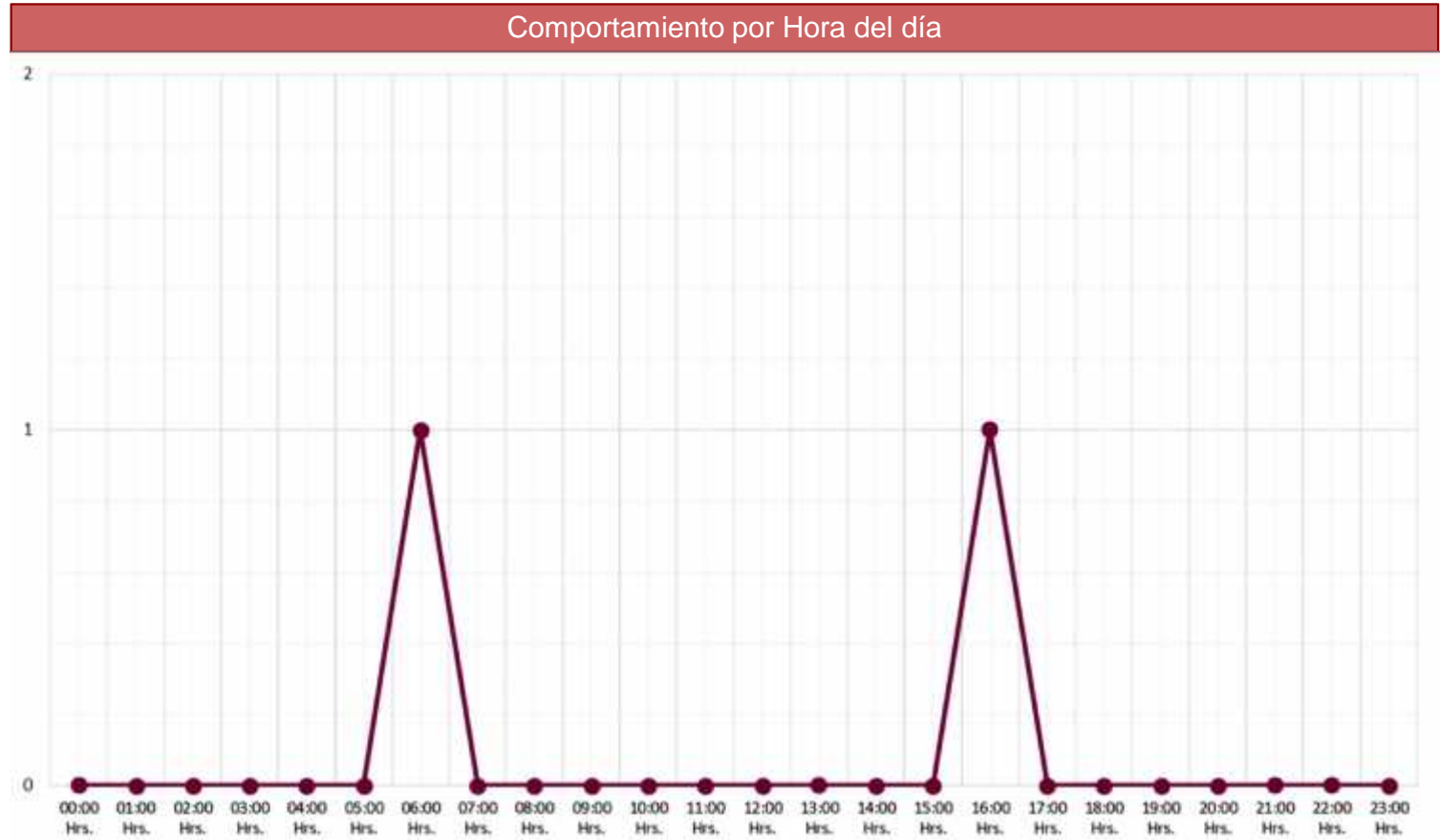
	Lunes	Martes	Miércoles	Jueves	Viernes	Sábado	Domingo	Total
Día de la semana	0	0	0	1	0	1	0	2



Nota: Cifras y datos obtenidos de la Línea de Emergencias 9-1-1.

Municipio de Tlatlauquitepec Violencia contra la Mujer Abril – Septiembre 2019

Hora	Total
00:00 Hrs.	0
01:00 Hrs.	0
02:00 Hrs.	0
03:00 Hrs.	0
04:00 Hrs.	0
05:00 Hrs.	0
06:00 Hrs.	1
07:00 Hrs.	0
08:00 Hrs.	0
09:00 Hrs.	0
10:00 Hrs.	0
11:00 Hrs.	0
12:00 Hrs.	0
13:00 Hrs.	0
14:00 Hrs.	0
15:00 Hrs.	0
16:00 Hrs.	1
17:00 Hrs.	0
18:00 Hrs.	0
19:00 Hrs.	0
20:00 Hrs.	0
21:00 Hrs.	0
22:00 Hrs.	0
23:00 Hrs.	0



Nota: Cifras y datos obtenidos de la Línea de Emergencias 9-1-1.

Municipio de Tlatlauquitepec
Violencia contra la Mujer
Abril – Septiembre 2019

Comportamiento por Colonia

	Colonia	Total
1	Centro	2

Nota: Cifras y datos obtenidos de la Línea de Emergencias 9-1-1.

Municipio de Tlatlauquitepec
Violencia contra la Mujer
Abril – Septiembre 2019

Modalidad de la Violencia

	Modalidad	Total
1	Familiar	2
2	Se desconoce	0
3	Laboral y/o Docente	0
4	Comunitaria	0
5	Institucional	0

Nota: Cifras y datos obtenidos de la Línea de Emergencias 9-1-1.

Comportamiento de reportes
Emergencias 9-1-1

**Violencia contra la Mujer
Municipio de Zacatlán**

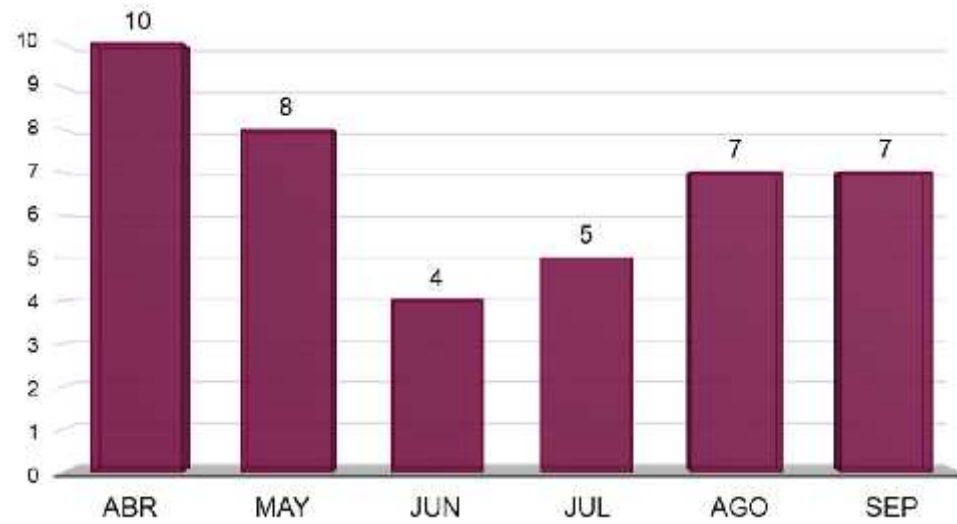
Abril – Septiembre, 2019

Municipio de Zacatlán
Violencia contra la Mujer
Abril – Septiembre 2019

Total de reportes: 41

Comportamiento por Mes

	Abr	May	Jun	Jul	Ago	Sep	Total
Violencia contra la mujer	10	8	4	5	7	7	41

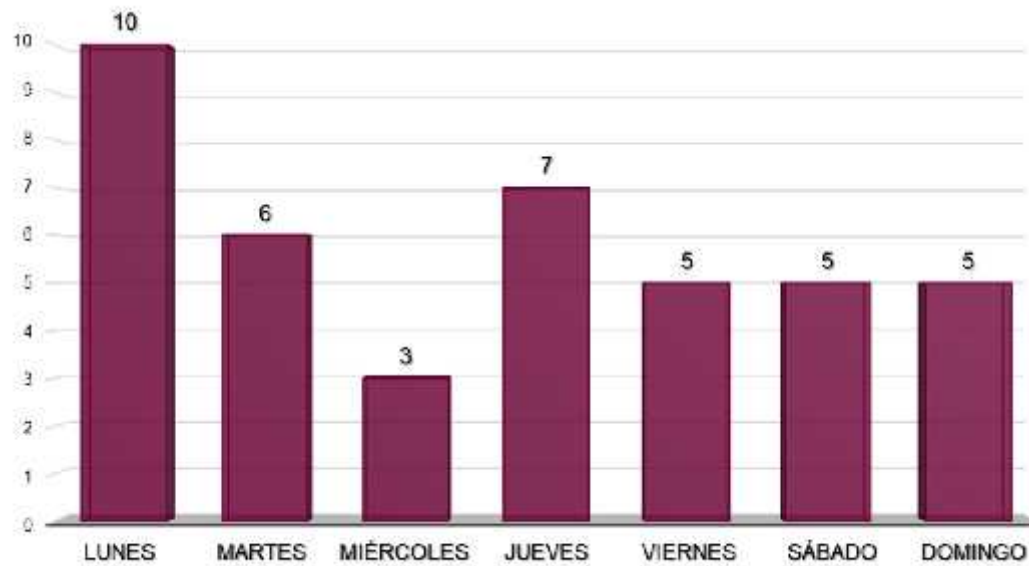


Nota: Cifras y datos obtenidos de la Línea de Emergencias 9-1-1.

Municipio de Zacatlán
Violencia contra la Mujer
Abril – Septiembre 2019

Comportamiento por Día de la semana

	Lunes	Martes	Miércoles	Jueves	Viernes	Sábado	Domingo	Total
Día de la semana	10	6	3	7	5	5	5	41

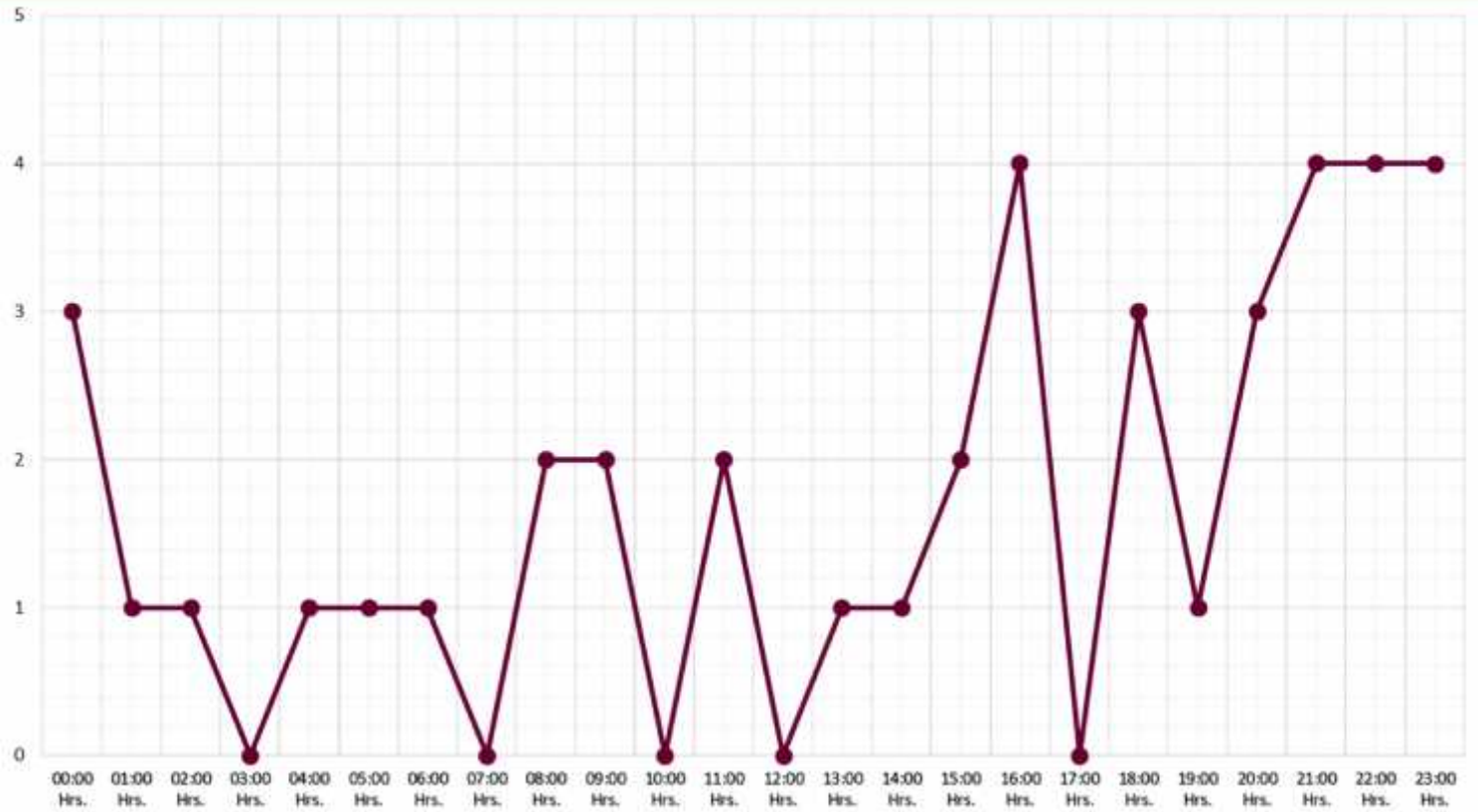


Nota: Cifras y datos obtenidos de la Línea de Emergencias 9-1-1.

Municipio de Zacatlán Violencia contra la Mujer Abril – Septiembre 2019

Comportamiento por Hora del día

Hora	Total
00:00 Hrs.	3
01:00 Hrs.	1
02:00 Hrs.	1
03:00 Hrs.	0
04:00 Hrs.	1
05:00 Hrs.	1
06:00 Hrs.	1
07:00 Hrs.	0
08:00 Hrs.	2
09:00 Hrs.	2
10:00 Hrs.	0
11:00 Hrs.	2
12:00 Hrs.	0
13:00 Hrs.	1
14:00 Hrs.	1
15:00 Hrs.	2
16:00 Hrs.	4
17:00 Hrs.	0
18:00 Hrs.	3
19:00 Hrs.	1
20:00 Hrs.	3
21:00 Hrs.	4
22:00 Hrs.	4
23:00 Hrs.	4



Nota: Cifras y datos obtenidos de la Línea de Emergencias 9-1-1.

Municipio de Zacatlán
Violencia contra la Mujer
Abril – Septiembre 2019

Comportamiento por Colonia

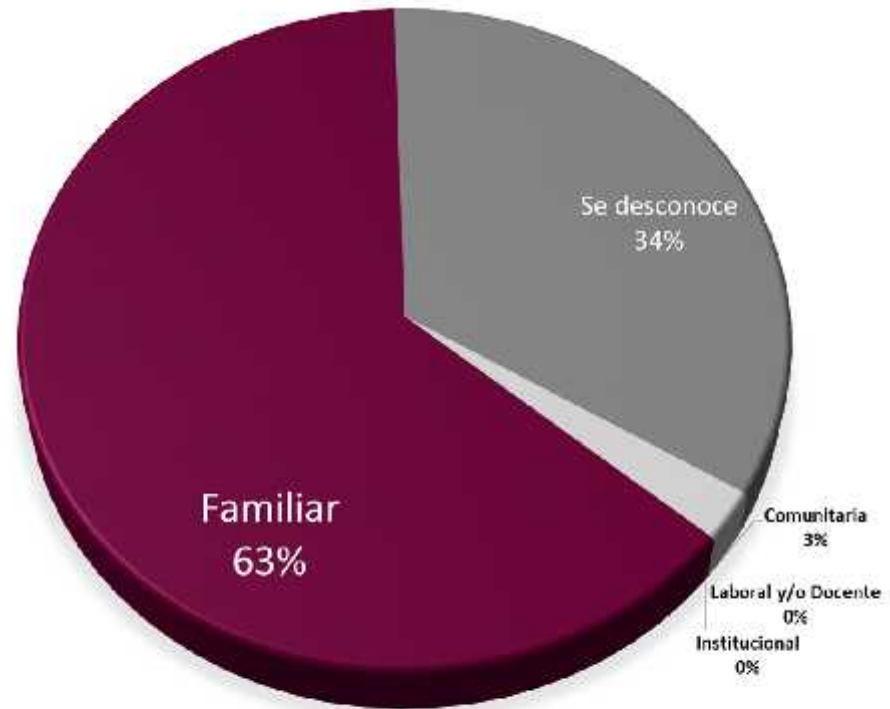
	Colonia	Total
1	Jicolapa	8
2	Centro	4
3	Cuautlulco Barrio	2
4	Ayehualulco 1A Sección	2
5	La Guadalupeana	2
6	Eloxochitlan	2
7	San Isidro Tomatlan	2
8	San Bartolo	1
9	Jilotzingo	1
10	Dos Cerritos	1
11	La Cienega	1
12	Fracc San Sebastián	1
13	La Estrella	1
14	Tlaltempa Buenavista	1
15	Lomas Del Calvario	1
16	El Nogal	1
17	Manuel Espinoza Iglesias	1
18	Fracc Bosques De Zacatlán	1
19	Maquixtla	1
20	Zacatzingo	1
21	Altica	1
22	Unidad Deportiva	1
23	San José	1
24	San Lorenzo Tepeixco	1
25	San Pedro	1
26	Atzingo	1

Nota: Cifras y datos obtenidos de la Línea de Emergencias 9-1-1.

Municipio de Zacatlán
Violencia contra la Mujer
Abril – Septiembre 2019

Modalidad de la Violencia

	Modalidad	Total
1	Familiar	26
2	Se desconoce	14
3	Comunitaria	1
4	Laboral y/o Docente	0
5	Institucional	0



Nota: Cifras y datos obtenidos de la Línea de Emergencias 9-1-1.